

# Ennakkotietoja Ilmarisen tilinpäätöksestä 2009

12.1.2010

*Varatoimitusjohtaja Timo Ritakallio*



ILMARINEN

**Globaali finanssikriisi  
hellitti loppuvuonna  
– Ilmarisen  
sijoitustuotot nousivat  
ennätystasolle**



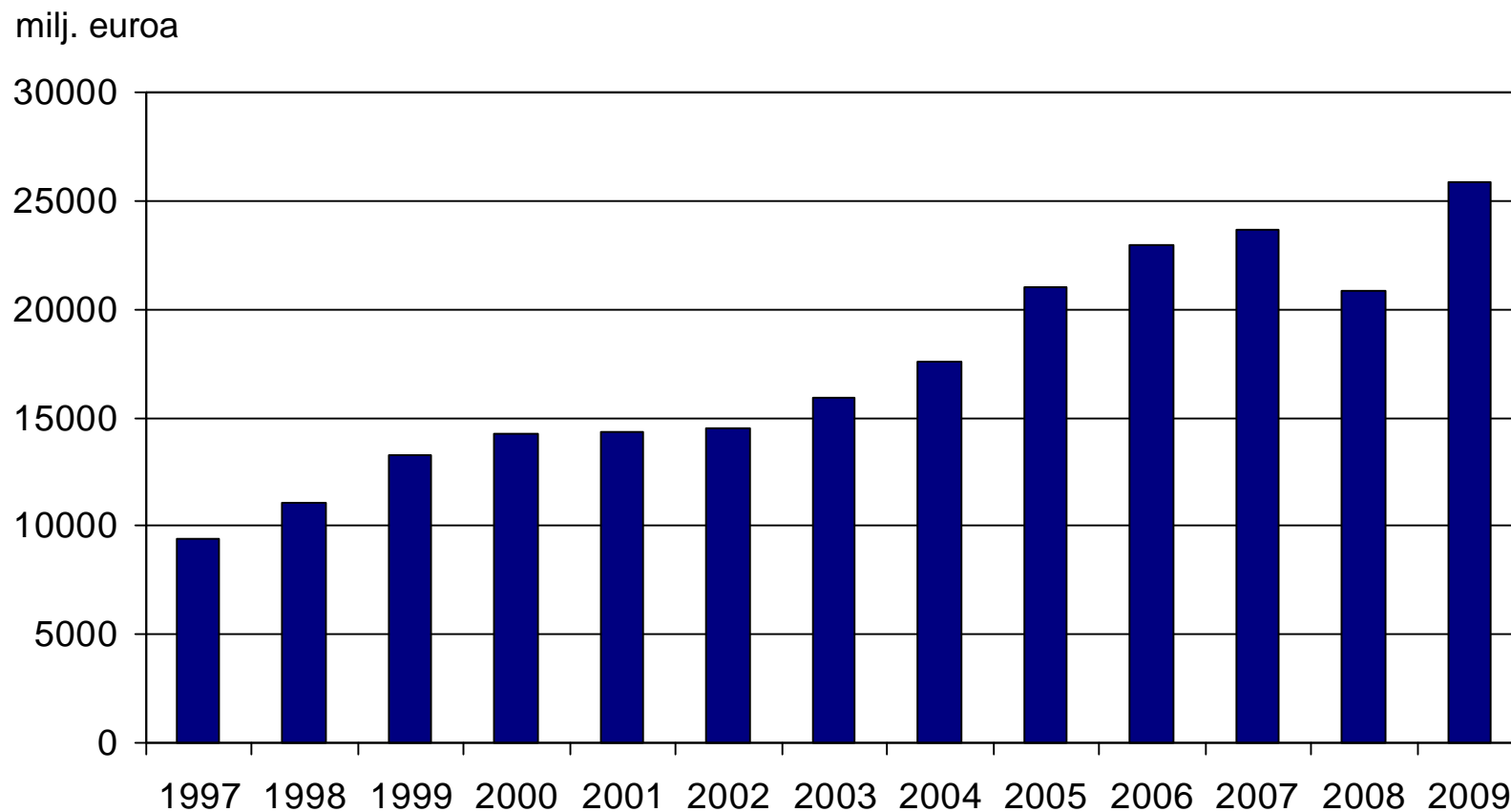
## Ilmarinen toipui nopeasti historiallisen vaikeasta markkinatilanteesta

- Vuonna 2009 sijoitustuotot käyvin arvoin nousivat 15,8 prosenttiin: reaalityttö kaikkien aikojen paras. (Vuonna 2008 -17,7 %)
- Vuoden viimeisellä neljänneksellä sijoitusten tuotto 2,4 prosenttia
- Sijoitusten markkina-arvo 31.12.2009 oli 26 miljardia euroa ja toimintapääoma 4,9 miljardia euroa
- Vakavaraisuusaste nousi 10 prosenttiyksikköä 24,0 prosenttiin
- Vakavaraisuusasema oli vuoden lopussa 2,7-kertainen vakavaraisuusrajaan nähden

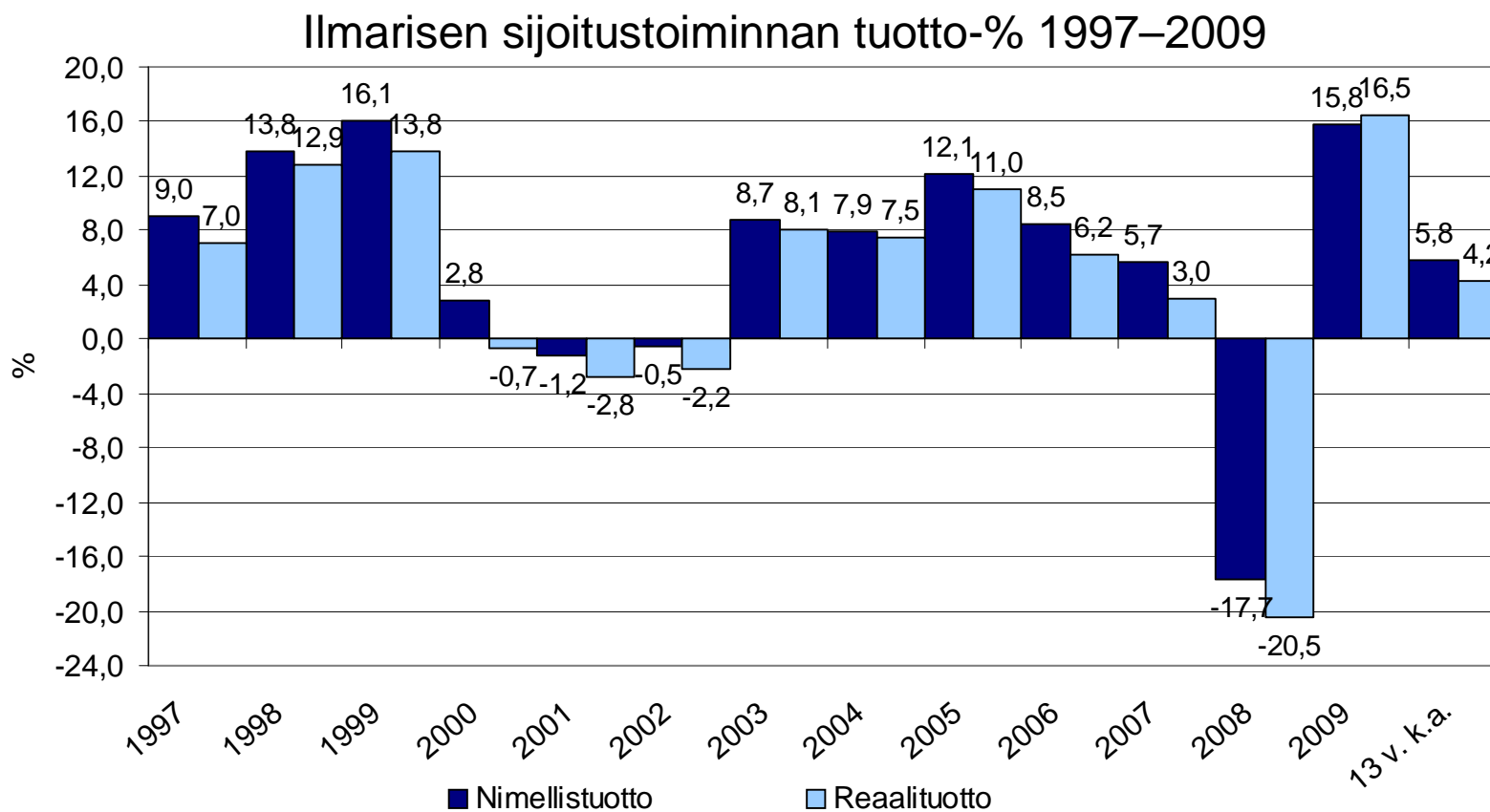
## Keskeisiä havaintoja vuodesta 2009

- Ilmarinen onnistui hyvin niin sijoitustoiminnan valinnoissa kuin ajoituksessakin
- Parhaiten tuottivat osake- ja korkosijoitukset, huonoimmat tuotot pääomasijoitusrahastoista ja kiinteistösijoitusrahastoista
- Yritysrahoituksen (takaisinlainojen ja sijoitusluottojen) kasvu pysähtyi vuoden jälkipuoliskolla
- Ilmarinen säilyi suurimpana yksityisenä suomalaisten osakkeiden omistajana sekä merkittävänä yritysten rahoittajana ja kiinteistöjen omistajana
- Ilmarisen osakesijoituksista 40 prosenttia oli sijoitettuna suomalaisiin osakkeisiin

## Sijoitukset 1997–2009

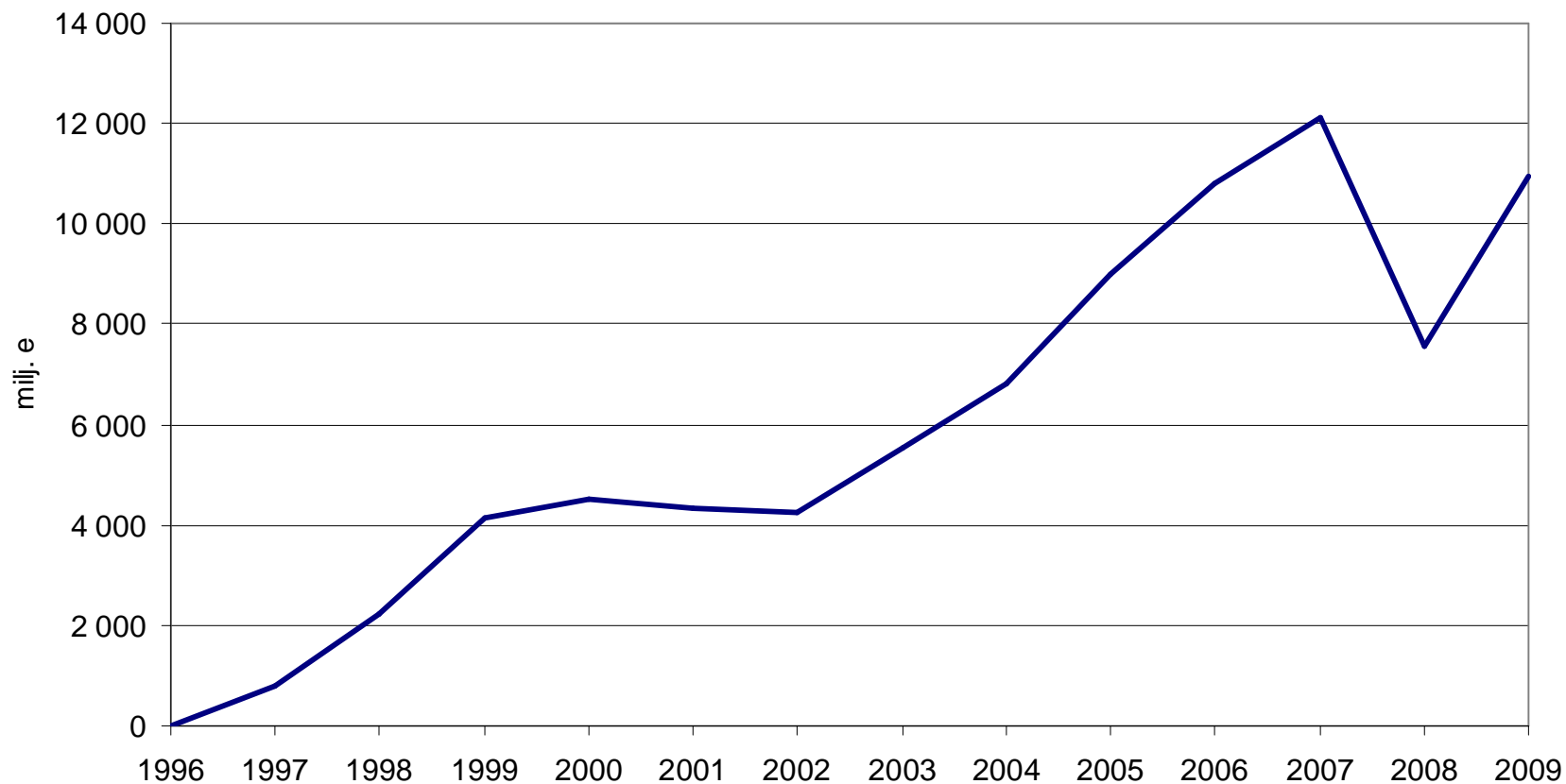


# Sijoitustuottojen huima nousu aallonpohjasta



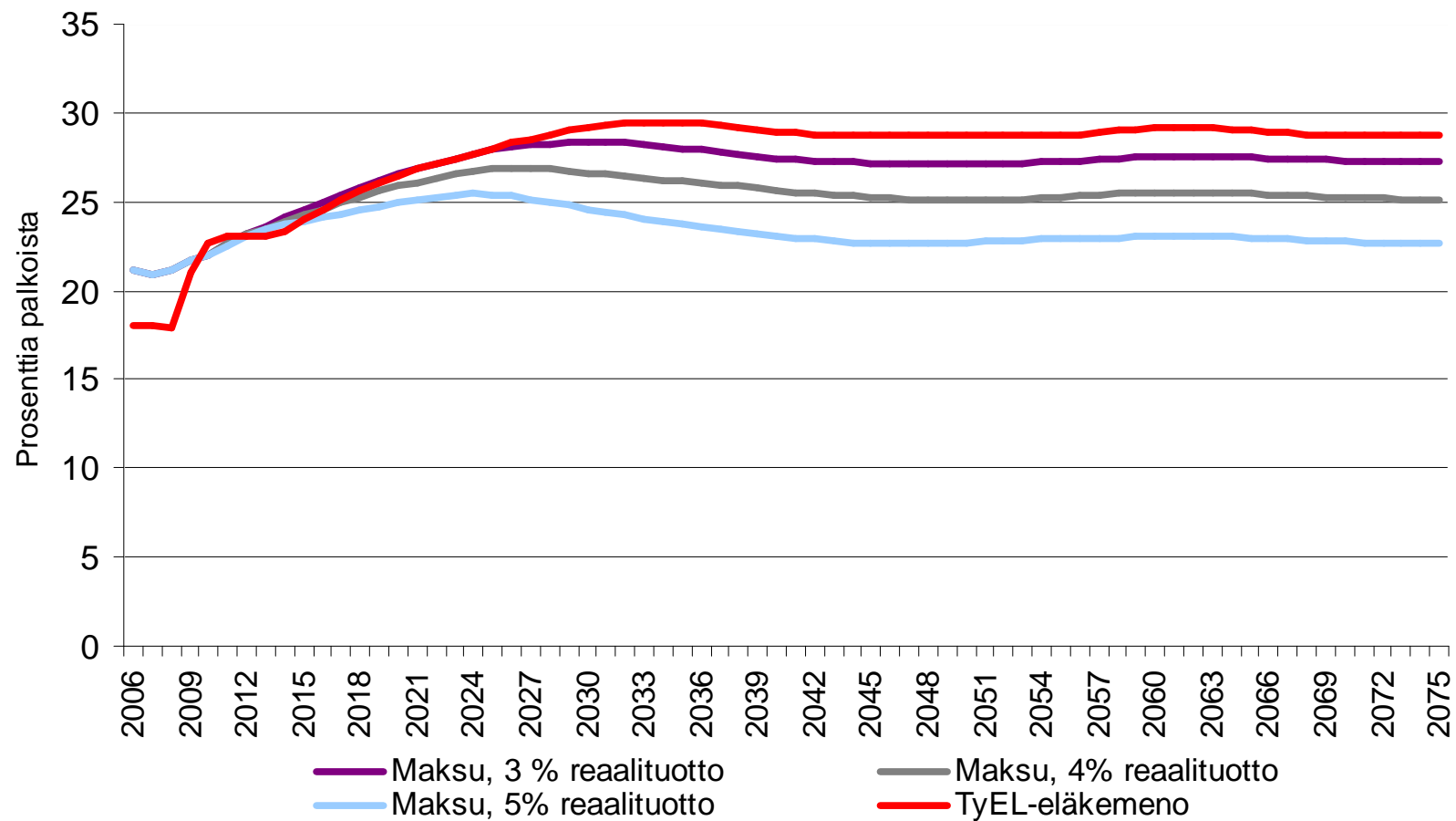
# Sijoitustoiminnan kumulatiivinen nettotuotto

milj. euroa 1997–2009



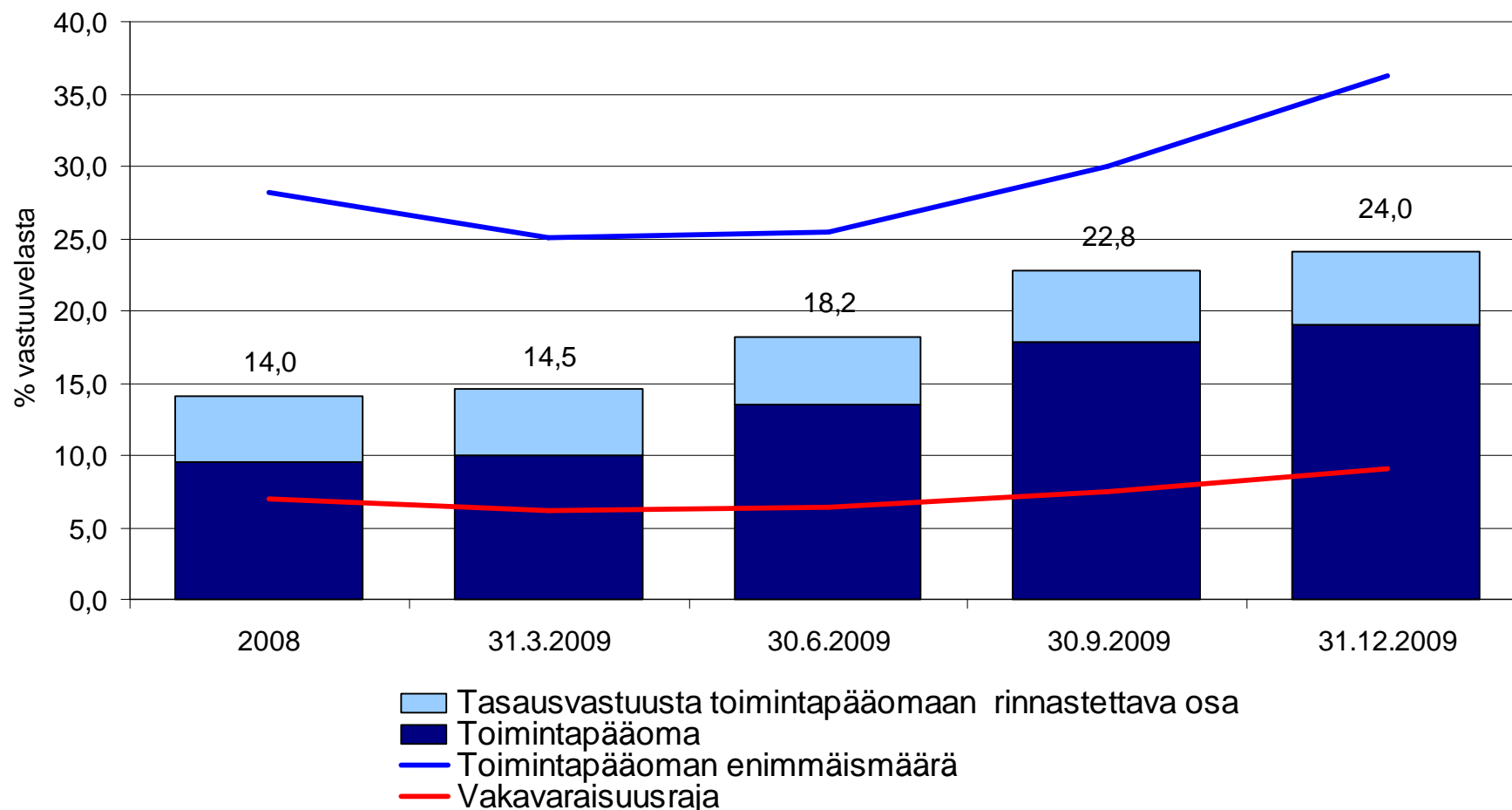
Kumulatiivinen tuotto vastaa 5,8 %:n vuosittaista keskituottoa.

# TyEL-maksu



Lähde: ETK

# Vakavaraisuus kohentunut merkittävästi



Vakavaraisuusaste 31.12.2009 oli 2,7-kertainen verrattuna vakavaraisuusrajaan (31.12.2008: 2,0)

# Kaikkien aikojen tuloksen taustatekijät

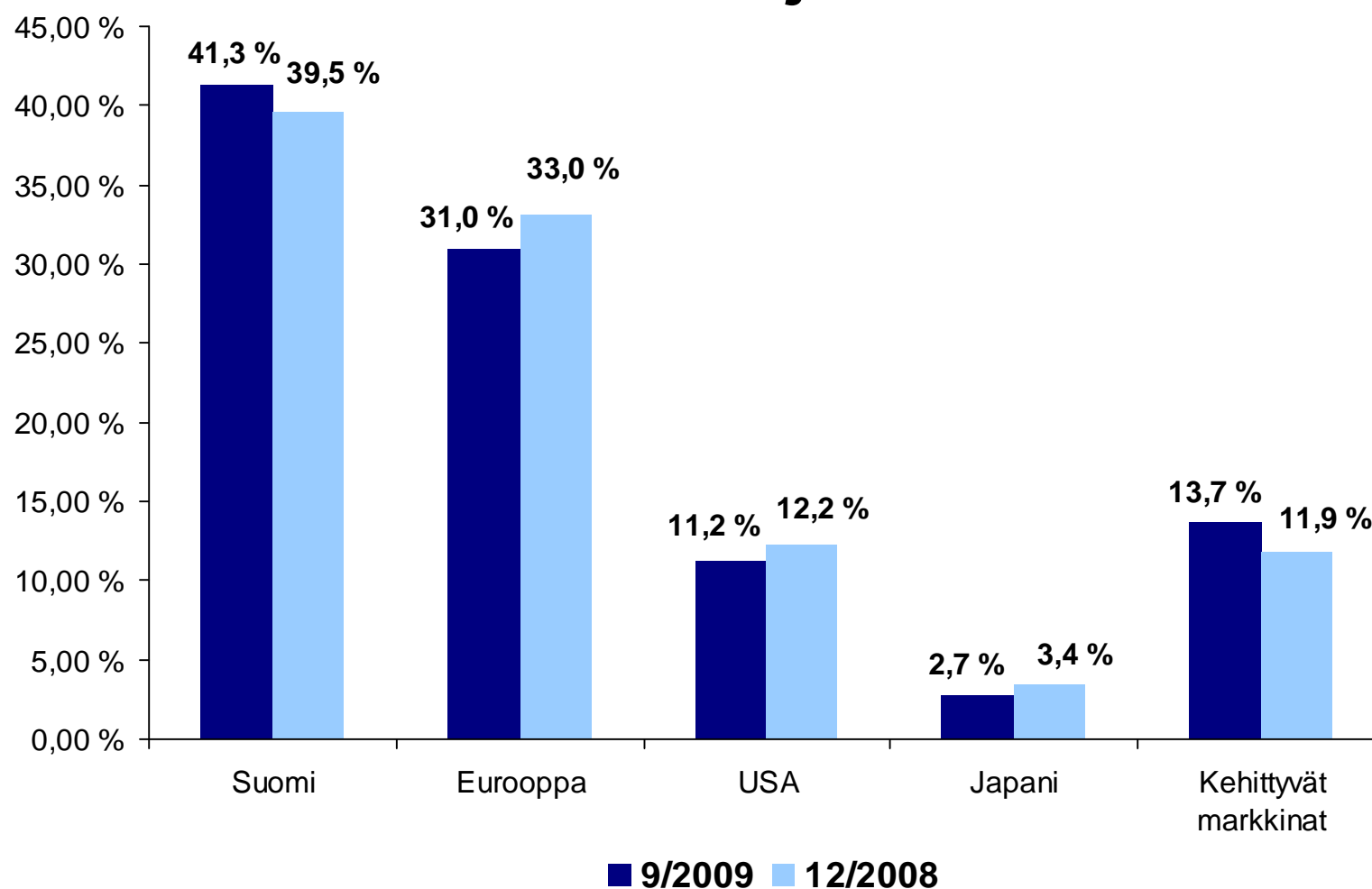
- **Pitkäjänteisyys kannatti:**  
Kykenimme hyödyntämään talouden syklejä.
- **Onnistuneet sijoitustoiminnan valinnat:**  
Usko osakkeisiin löi leiville, myös joukkovelkakirjasijoitusten tuotto oli ennätysyhyvä.
- **Hyvä osaaminen ja kustannustehokkuus:**  
Yli 80 % Ilmarisen sijoitusvaroista hoidetaan oman, ammattitaitoisen organisaation toimesta.

**Ilmarinen on  
merkittävä  
suomalaisten  
yhtiöiden omistaja ja  
rahoittaja sekä  
kiinteistönomistaja**



**ILMARINEN**

# Ilmarisen noteerattujen osakesijoitusten maantieteellinen jakauma



# Ilmarinen on suurin yksityinen suomalaisten yhtiöiden omistaja

<b>Suurimmat omistukset noteeratut osakesijoitukset 30.9.2009</b>		<b>Milj. euroa</b>
Nokia		297,5
Fortum		288,1
Sampo		256,6
Pohjola Pankki		248,9
Kone		182,1
Nordea		156,4
UPM-Kymmene		124,4
Stora Enso		106,4
Teliasonera		89,8
Neste Oil		84,4
Kemira		80,1
Outokumpu		75,8
Rautaruukki		70,1
Elisa		64,1
Metso		60,9
<b>Yhteensä</b>		<b>2 185,7</b>

# Ilmarinen on merkittävä kiinteistöjen omistaja Suomessa

## 10 suurinta kiinteistösijoitusta 30.9.2009

Kohde	Milj. €	Tyyppi
Helsingin Lepakko, Porkkalankatu 1, HELSINKI	131,4	Muu kiinteistö
Jaakonkatu 3, HELSINKI	103,0	Toimisto
Aleksanterinkatu 30-34, HELSINKI	97,9	Toimisto
Helsingin Pääpostitalo, Mannerheiminaukio 1, HELSINKI	94,2	Toimisto
Koy Salomonkatu 7,9, HELSINKI	73,9	Hotelli
Siltasaarenkatu 18-20, HELSINKI	71,0	Toimisto
Aleksanterinkatu 40-42	68,5	Hotelli
Aberdeen Real Estate Fund Finland L.P	62,7	Kiinteistörahasto
Kämp-Kiinteistöt Oy, Pohjoisesplanadi 29, HELSINKI	60,9	Hotelli
Mechelininkatu 1, HELSINKI	52,0	Toimisto
Yhteensä	815,5	