

## **VERKSAMHETSBERÄTTELSE OCH BOKSLUT 2007**

### **VERKSAMHETSBERÄTTELSE 2007**

#### **Den ekonomiska utvecklingen**

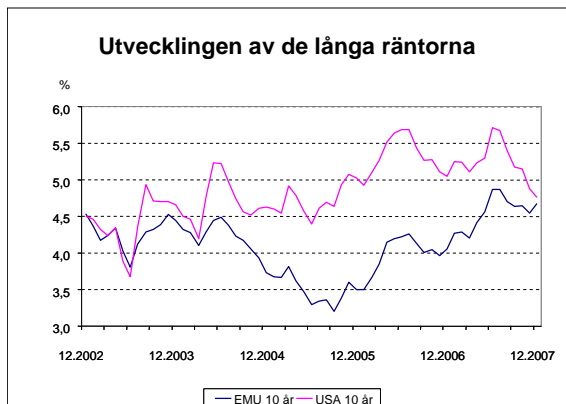
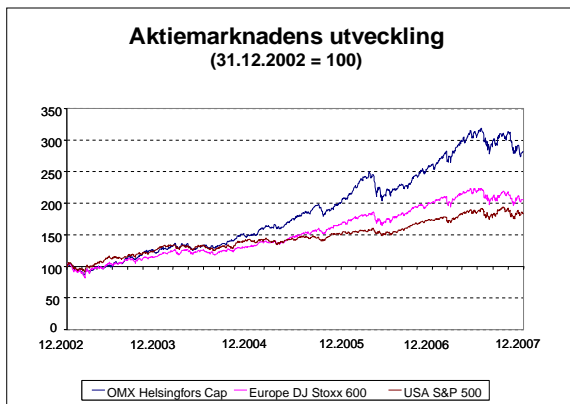
Den gynnsamma utvecklingen av världsekonomin och samhällsekonomin i Finland, som pågått redan i flera år, fortsatte även långt in på år 2007. Mot slutet av året avtog den ekonomiska tillväxten speciellt i Förenta staterna, där bostadslånekrisen började avspeglas på den allmänna ekonomiska verksamhetsmiljön. Tillväxten inom världsekonomin avmattades också och stannade på cirka 4,5 procent.

Sysselsättningen förbättrades fortsättningsvis snabbt i Finland. År 2007 statistikfördes sammanlagt cirka 30 000 färre arbetslösa arbetssökanden än under motsvarande period ifjol. Antalet sysselsatta ökade inom alla branscher med undantag av jord- och skogsbruksbranschen och den genomsnittliga arbetslöshetsgraden under året sjönk från föregående år med cirka en halv procentenhet till sex procent. Den med tanke på arbetspensionssystemet viktiga sysselsättningsgraden för personer i åldern 60–64 år har under några år stigit från under 25 procent till 40 procent.

Inflationen var stabil i hela världen, men prisökningarna tilltog mot slutet av året bland annat som en följd av prisökningarna på råvaror och livsmedel. Världsinflationen stannade på cirka 3,5 procent och både i Finland och i övriga Europa steg inflationen till nära tre procent. På grund av den lugnare inflationsutvecklingen i början av året var ökningen av konsumentprisen i Finland 2,5 procent på årsnivå. Både de långa och korta räntorna steg och för ränteplaceringarna var året svårt framför allt på grund av ökade kreditriskpremium.

Under det andra halvåret var fluktuationerna på placeringsmarknaden kraftigare, då bilden av ekonomin började förändras. Aktiemarknaden präglades i slutet av året av betydande kursnedgångar och därpå följande återhämtningsperioder. De kraftiga svängningarna innebar en övergång till en ny mer osäker utvecklingsfas. Avkastningsnivån för hela året blev emellertid skälig, men skillnaderna i avkastningen mellan olika aktiemarknader var stora. Utvecklingen på den finska aktiemarknaden var god.

Bostadskreditrisken i USA inverkar inte direkt på avkastningen på de finländska arbetspensionsplaceringarna, men de indirekta konsekvenserna kan bli betydande, om den allmänna osäkerheten tilltar och blir bestående och Finlands ekonomiska tillväxt avmattas.



## Utvecklingen av arbetspensionssystemet

Prognoserna avseende arbetspensionsavgiftens framtida utveckling har blivit positivare. Den gynnsamma sysselsättningsutvecklingen och den ökade genomsnittliga pensioneringsåldern både minskar pensionsutgiften och lättar på trycket att höja arbetspensionsavgiften, vilket stärker arbetspensionssystemets ekonomiska hållbarhet ytterligare. Enligt de nya prognoser som Pensionsskyddscentralen offentliggjorde på hösten 2007 väntas arbetspensionsavgiften inom de närmaste tjugo åren stiga med cirka fyra procentenheter från den nuvarande nivån för att sedan stabilisera sig vid cirka 25 procent. Denna nivå ligger ett par procentenheter under de tidigare prognoserna. Beräkningarna grundar sig på färsk prognoser av befolknings- och sysselsättningsutvecklingen samt på en högre förväntad medelavkastning på arbetspensionsplaceringarna på lång sikt än tidigare.

Ändringarna i de antaganden som prognoserna bygger på hänför sig till pensionsreformen som bland annat syftar till att motivera de anställda att stanna längre i arbetslivet i stället för en tidig pensionering, samt till reformen av arbetspensionsplaceringarnas ramvillkor, vilka trädde i kraft i början av år 2007 och ger arbetspensionsplaceringarna möjlighet att göra mer avkastningsinriktade placeringar än tidigare. Aktierisken överfördes delvis att bäras av arbetspensionssystemet genom att binda förändringen i ansvarsskulden som en del av aktieplaceringarnas medelavkastning. I samband med detta reviderades också lagstiftningen om täckningen av ansvarsskulden och beräkningen av solvensgränsen i arbetspensionsanstalterna. Från ingången av år 2007 klassificeras tillgångarna enligt deras faktiska risk då när denna avviker från den beräknade risken utgående från placeringens juridiska form.

Lagstiftningen om de förmåner som pensionsreformen omfattade trädde i huvudsak i kraft redan från början av år 2005. Den största ändringen i fråga om verkställandet av reformen är pensionsutdraget. Från början av år 2008 får alla försäkrade inom den privata sektorn årligen information om det förvärvsarbete som registrerats i arbetspensionssystemet. Det huvudsakliga syftet med utdraget är att var och en granskar sina registeruppgifter, men utdraget gör det också lättare att få en uppfattning om nivån på det redan intjänade pensionskyddet och den framtida pensionstillväxten.

Lagen om pension för arbetstagare (ArPL), som trädde i kraft i början av år 2007, ersatte tre tidigare pensionslagar. Efter reformen konkurrerar de pensionsanstalter som tidigare bedrev verksamhet enligt de separata lagarna nu om den gemensamma kundkretsen som ska försäkras enligt ArPL och lagen om pension för företagare FöPL. Det tryck som berodde på de tidigare separata lagarna upplöstes under den första överföringsperioden år 2007.

År 2007 medförde också ändringar i lagstiftningen om arbetspensionsbolagens förvaltningsorgan. Behörighetsvillkoren för medlemmar i förvaltningsrådet och styrelsen samt för verkställande direktören preciserades. Utskotten som behandlar utnämnings-, belönings- och revisionsärenden blev obligatoriska och för beredningen av valet av medlemmar i förvaltningsorganen ska bolaget grunda ett speciellt valutskott, där de organisationer som företräder arbetsgivare och arbetstagare har lika stor representation.

Social- och hälsovårdsministeriet utgav den 11 januari 2007 en utredningsmannarapport om arbetspensionssystemets konkurrensförhållanden. Rapporten torde i sinom tid leda till lagstiftningsåtgärder, vilkas innehåll det tillsvidare är för tidigt att dra några fullständiga slutsatser om. Som ett resultat av rapporten föreslås en försiktig minskning av de bestämmelser som reglerar beräkningsgrunderna. Arbetspensionsförsäkringsbolagen gjorde i fråga om detta år 2007 en konkurrensrättslig självutvärdering. Utvärderingen visade att arbetspensionssystemets verksamhet i huvudsak kräver att de gemensamma beräkningsgrunderna bibehålls, men att det i vissa fall kunde vara möjligt och även motiverat att utveckla ett system med bolagsspecifika beräkningsgrunder. Dessa skulle naturligtvis kunna tillämpas på fastställandet av den avgiftsandel som uppbärs för täckande av driftskostnaderna och på fördelningen av kundåterbäringarna mellan kunderna. Detta är en tämligen stor ändring och därför är det sannolikt att bolagsspecifika beräkningsgrunder börjar tillämpas tidigast år 2010.

Principerna för fastställandet av det belopp som överförs till kundåterbäringar av placeringsverksamhetens resultat ändrades på så sätt att överföringens maximibelopp endast är beroende av bolagets absoluta solvens och inte längre av solvensen i förhållande till riskerna i bolagets placeringsportfölj. Ändringen var motiverad för att kunna eftersträva högre placeringsavkastning. Enligt de tidigare bestämmelserna ledde en ökning av placeringsrisken, om övriga faktorer bibehölls på tidigare nivå, till en sämre konkurrenskraft i fråga om återbäringar på kort sikt. Från år 2007 inverkar även bolagets kostnadseffektivitet på kundåterbäringarna.

### **Ilmarinens resultat och solvens**

År 2007 var ett gott år för Ilmarinen speciellt med tanke på det ökade kundbeståndet. Under årets första hälft fortsatte också placeringsverksamheten och solvensen att utvecklas lika gynnsamt som under tidigare år, då bolaget gynnades av de val det gjorts i placeringsstrategin när aktiekurserna steg. Under årets senare hälft började placeringsmiljön förändras och avkastningen på placeringarna sjönk, men trots detta sjönk bolagets solvens endast något och var fortsättningsvis på en hög nivå.

Nettoavkastningen på Ilmarinens placeringar enligt verkligt värde var 5,7 procent (8,5 procent år 2006). Verksamhetskapitalet, dvs. skillnaden mellan bolagets tillgångar värderade till verkligt värde och bolagets ansvar ökade till 6 068,8 miljoner euro från att ha varit 5 828,0 miljoner euro året innan. Verksamhetskapitalet uppgick i slutet av år 2007 till 32,5 (33,7) procent av den ansvarsskuld som används vid beräkningen av solvensen och var 50 (60) procent av sin övre gräns.

Verksamhetskapitalet behövs som buffert för att bära riskerna inom placeringsverksamheten. Kontrollgränserna för arbetspensionsbolagens verksamhetskapital fastställs med riskmätningar av bolagets placeringstillgångar. Riskmätningen görs genom att indela placeringarna i klasser enligt deras risk och genom att utifrån klassificeringen räkna ut en så kallad solvensgräns. Från ingången av år 2007 har klassificeringen gjorts på basis av placeringarnas faktiska risk i de fall när den klart avviker från risken enligt placeringens juridiska form. Ändringen ledde till att Ilmarinens solvensgräns

sjönk från 14,1 procent med 0,3 procentenheter i början av räkenskapsperioden, men förändringarna i placeringsportföljen höjde gränsen till 16,3 procent. Ilmarinens verksamhetskaptal var i slutet av räkenskapsperioden 2,0-faldigt i förhållande till solvensgränsen, då det år 2006 var 2,4-faldigt.

De uppgifter om bolagets resultat och solvens som presenteras nedan grundar sig på de nyckeltal och analyser som i huvudsak räknats enligt verkligt värde i bilagorna till bokslutet.

Ilmarinens totala resultat år 2007 uppgick till 344,6 (850,3) miljoner euro. Resultatet av den försäkringsrörelse som är på bolagets eget ansvar var 9,0 (19,9) miljoner euro och omkostnadsrörelsens resultat var 14,0 (22,9) miljoner euro. Resultatet av försäkringsrörelsen visar skillnaden mellan den avgiftsandel som uppburits i försäkringsavgifterna för täckande av risken och utbetalda ersättningar. Omkostnadsresultatet är det belopp med vilket avgiftens omkostnadsdelar och andra motsvarande intäkter överstiger de driftskostnader som ska täckas. Nettointäkterna av placeringsverksamheten till verkligt värde uppgick till 1 325,0 (1 803,0) miljoner euro. De översteg det sammanlagda beloppet av den ränta på 996,6 (995,5) miljoner euro som gottgörs ansvarsskulden och ökningen av den ansvarsskuld som är bunden till aktieavkastningen på 6,8 miljoner euro med 321,6 (807,6) miljoner euro.

Enligt de grunder som fastställs av social- och hälsovårdsministeriet överförs resultatet av den försäkringsrörelse som är på bolagets ansvar till utjämningsansvaret, med undantag av 1,0 miljoner euro, som är det belopp med vilket utjämningsansvaret för tilläggs pensionsförsäkringen enligt APL annars skulle ha överstigit sin övre gräns.

Det belopp som används för nedsättning av ArPL-avgifterna, dvs. för kundåterbäringar, fastställs år 2007 i huvudsak enligt bolagets verksamhetskaptal, men delvis även på basis av omkostnadsrörelsens resultat. Till kundåterbäringar överförs 74,0 (81,0) miljoner euro. Överföringen utgör 0,60 (0,70) procent av den försäkrade lönesumman och 177 (209) euro per arbetstagare som är försäkrad i Ilmarinen.

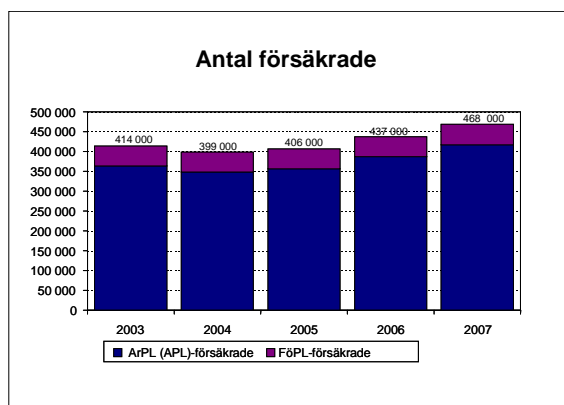
Resten av det totala resultatet bidrar till att stärka bolagets verksamhetskaptal med undantag för den ränta som betalas på garantikapitalet efter att bokslutet fastställts.

### **Försäkringsbestånd och premieinkomst**

De ändringar som infördes i arbetspensionslagstiftningen i början av år 2007 ändrade i viss mån begreppen jämfört med de storheter som användes år 2006. När den tidigare lagen om pension för arbetstagare (APL) var gällande ingick alla arbetsgivare som försäkrat sina arbetstagare i Ilmarinen ett försäkringsavtal med bolaget. Även efter att ArPL trädde i kraft ingår största delen av arbetsgivarna ett försäkringsavtal, men arbetspensionsavgifterna för tillfälligt arbete kan redovisas till arbetspensionsförsäkringsbolaget utan att arbetsgivaren ingår ett egentligt försäkringsavtal. I det följande avses med en försäkringstagare en kund som ingått ett försäkringsavtal med Ilmarinen och med ArPL-arbetstagare en arbetstagare som varit anställd hos en sådan försäkringstagare.

Utvecklingen av Ilmarinens ArPL-försäkringsbestånd var mycket gott år 2007. Antalet ArPL-försäkringar uppgick i slutet av år 2007 till 34 113 (31 551) stycken, vilket innebär att antalet försäkringar ökade med 8,1 procent under året. Därtill redovisade 1 458 tillfälliga arbetsgivare sina ArPL-avgifter till Ilmarinen. Vid årets slut omfattade ArPL-försäkringarna 417 000 (387 000) försäkrade, vilket är 7,8 procent fler än antalet APL-försäkrade i slutet av föregående år. ArPL-

försäkringarna omfattade år 2007 i genomsnitt cirka 12 personer, dvs. detsamma som APL-försäkringarna i genomsnitt år 2006.

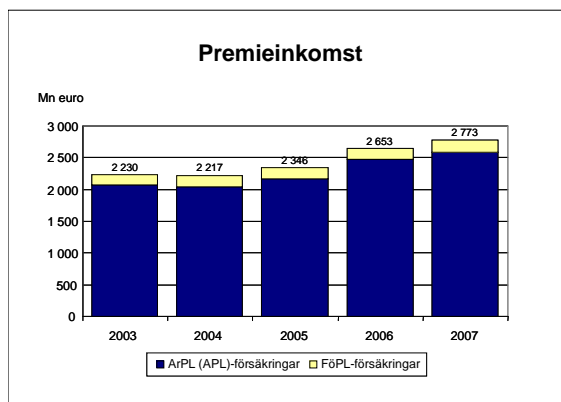


Den försäkrade ArPL-lönesumman uppgick till 12 425,5 (11 505,6) miljoner euro, vilket innebar en ökning på 8,0 procent jämfört med APL-lönesumma året innan. Marknadsandelen mätt enligt den försäkrade ArPL-lönesumman uppskattas år 2007 klart ha stigit från jämförelsetalet år 2006, vilket var 30,2 procent. Vid beräkningen av detta jämförelsetal har redan samtliga arbetspensionsförsäkringsbolag som bedriver försäkring enligt ArPL från början av år 2007 beaktats.

Vid utgången av år 2007 var antalet FöPL-försäkringar i Ilmarinen 51 289 (49 898) stycken. Ilmarinen är det klart största försäkringsbolaget när det gäller försäkrandet av företagare och bolagets marknadsandel har de senaste åren legat runt 30–32 procent mätt enligt premieinkomst. Den genomsnittliga FöPL-arbetsinkomsten var 19 285 (18 510) euro om året. Jämfört med föregående år ökade arbetsinkomsten med cirka 4,2 procent, vilket överstiger den lönekoeficient till vilken FöPL-arbetsinkomsterna är bundna och som steg med 2,18 procent. FöPL-arbetsinkomsterna är i genomsnitt betydligt lägre än ArPL-arbetstagarnas genomsnittliga inkomst.

Ilmarinens premieinkomst uppgick år 2007 till 2 772,5 (2 652,6) miljoner euro.

I ArPL-avgifter inflöt 2 578,7 (2 471,2) miljoner euro, dvs. ArPL-premieinkomsten ökade med 4,4 procent jämfört med APL-premieinkomsten år 2006. Beviljade nedsättningar av ArPL-avgiften år 2007, dvs. kundåterbärningarna, uppgick till sammanlagt 79,9 miljoner euro, efter att ha varit 77,9 miljoner euro året innan. Den viktigaste faktorn som inverkar på förändringen i ArPL-premieinkomsten var ökningen av den försäkrade lönesumman. Premieinkomsten ökade emellertid inte i motsvarande grad på grund av de justeringsavgifter för tidigare år som ingick i premieinkomsten år 2006.



Premieinkomsten av FöPL-försäkringarna uppgick till 193,9 (181,4) miljoner euro, vilket innebär en ökning på 6,9 procent.

Kreditförlusterna för utestående APL-premier uppgick till 6,0 (4,3) miljoner euro. Kreditförlusterna för utestående FöPL-avgifter utgjorde 3,2 (3,5) miljoner euro. Det uppstår emellertid ingen förlust för Ilmarinen på grund av kreditförlusterna inom FöPL, eftersom statens andel ersätter de försäkringsavgifter som inte fås in av försäkringstagare inom FöPL-systemet.

Det totala försäljningsresultatet var exceptionellt under räkenskapsåret och antalet kunder ökade klart. I slutet av året skötte Ilmarinen arbetspensionsförsäkring för 34 113 företag och 51 289 företagare och via dessa även arbetspensionsskyddet för sammanlagt cirka 468 000 personer i arbetslivet. Försäljningen av nya försäkringar var under hela året livligare än året innan och mätt i antal var ökningen 20 procent jämfört med år 2006.

Resultatet av överföringstrafiken av ArPL-försäkringar mellan Ilmarinen och de övriga arbetspensionsbolagen var för Ilmarinens del bättre än någonsin tidigare mätt i antalet försäkringar netto. Premieinkomsten ökade till cirka 82 miljoner euro. Sammanslagningen av pensionslagarna och upplösningen av de tidigare monopolen påverkade hela arbetspensionsmarknaden. Ändringen gav Ilmarinens kunder en möjlighet att koncentrera sina arbetspensionsförsäkringar till Ilmarinen och sammanlagt 2 300 kunder fattade ett dylikt beslut. Jämfört med de flesta av sina konkurrenter gjorde Ilmarinen gjorde ett klart positivt överföringsresultat. Kundbeståndet växte både i fråga om små och medelstora företag som i fråga om storföretag.

Antalet sålda nya FöPL-försäkringar uppgick till 5 540 stycken. Detta ökar FöPL-premieinkomsten med 17,5 miljoner euro, vilket ligger klart över försäljningsresultatet under tidigare år. Även överföringen av FöPL-försäkringar uppvisade en vinst på 900 stycken försäkringar.

Ilmarinens samarbetspartner OP-Pohjola och Pohjantähti hade en betydande roll såväl inom försäljningen av företagarpensioner som inom försäljningen av arbetspensioner till små och medelstora företag. Tecknandet av arbetspensionsförsäkringar via Ilmarinens webbtjänster har också blivit allt populärare, och sammanlagt var den direkta försäljningen under räkenskapsåret betydande, över 9 miljoner euro. Försäljningen och kundbetjäningen har också effektiviserats genom att förbättra Ilmarinens riksomfattande kundchefsorganisation.

Nokia Abp fattade i december 2007 beslut om att överföra pensionsförsäkringarna för cirka 15 000 arbetstagare från pensionsstiftelsen till Ilmarinen från den 1 mars 2008.

### Försäkringsavgiftens nivå

Den genomsnittliga ArPL-avgiften för år 2007 var 21,6 procent, dvs. densamma som APL-premien året innan. Avgiftsandel för arbetstagare under 53 år var 4,3 procent och för arbetstagare som fyllt 53 år 5,4 procent. Arbetsgivarens andel var i genomsnitt 17,0 procentenheter. Arbetsgivarens avgiftsnivå varierar i fråga om enskilda försäkringar och är också beroende av arbetspensionsbolagets kundåterbäringar. Ilmarinens kundåterbäringar var i genomsnitt 4,0 (4,0) procent av arbetsgivarens avgift. För små och medelstora arbetsgivare beviljades därtill en nedsättning på högst 0,6 procentenheter, vilken syftar till att reducera invalidpensionernas utjämningsansvar.

Den fastställda ArPL-avgiften för år 2008 är i genomsnitt 21,8 procent av lönen, dvs. 0,2 procentenheter högre än år 2007. Arbetstagarnas åldersklassrelaterade arbetspensionsavgiftsprocent sjönk med 0,2 procentenheter, varför avgiftsandel för arbetstagare under 53 år är 4,1 procent och för arbetstagare som fyllt 53 år 5,2 procent. Arbetsgivarens andel är i genomsnitt 17,5 procent. De arbetsgivare som omfattas av tariffavgiften beviljas en tillfällig nedsättning för att minska invalidpensionernas utjämningsansvar. Nedsättningen är beroende av arbetsgivarens storlek och är som högst 1,0 procentenheter.

År 2007 var FöPL-avgiften 20,8 procent av den fastställda arbetsinkomsten. För de företagare som hade fyllt 53 år före ingången av räkenskapsåret var FöPL-avgiften emellertid 21,9 procent. År 2008 är FöPL-avgiften 0,2 procentenheter lägre än år 2007, dvs. 21,7 procent för företagare som fyllt 53 år före ingången av räkenskapsåret och 20,6 procent för övriga företagare.

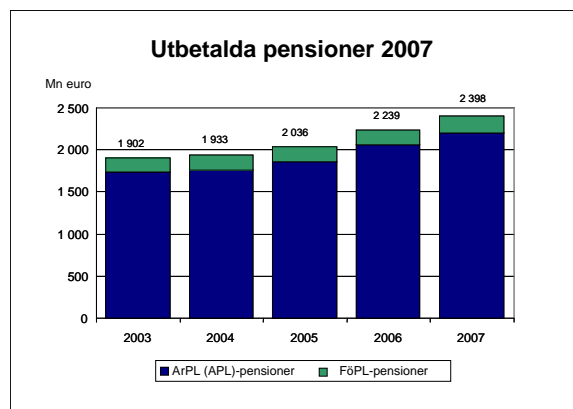
### Pensioner och åtgärder för främjande av arbetsförmågan

År 2007 betalade Ilmarinen sammanlagt 2 398,4 (2 239,1) miljoner euro i pensioner.

Pensionsutgiften enligt pensionsslag 2007, miljoner euro

	ArPL	FöPL	Sammanlagt	% av hela pensionsutgiften
Ålderspensioner	1 310,1	117,4	1 427,5	59,5
Förtida ålderspensioner	151,8	16,4	168,2	7,0
Deltidspensioner	27,1	7,7	34,8	1,5
Invalidpensioner	363,4	28,9	392,3	16,4
Individuella förtidspensioner	11,6	0,7	12,3	0,5
Arbetslöshetspensioner	141,4	2,5	143,9	6,0
Familjepensioner	196,4	23,0	219,4	9,1
Sammanlagt	2 201,8	196,6	2 398,4	100,0

Siffrorna i tabellen omfattar både poster som utbetalas direkt till pensionstagarna och poster som betalas via ansvarsfördelningen.



Antalet pensionstagare 31.12.2007  
Pensioner enligt grundskyddet

Pensionsslag	ArPL	FöPL	Sammanlagt
Ålderspensioner	132 205	17 094	149 299
Förtida ålderspensioner	13 127	2 960	16 087
Deltidspensioner	3 723	1 159	4 882
Invalidpensioner	36 549	4 514	41 063
Individuella förtidspensioner	671	59	730
Arbetslöshetspensioner	10 950	253	11 203
Familjepensioner	33 282	6 425	39 707
Sammanlagt	230 507	32 464	262 971

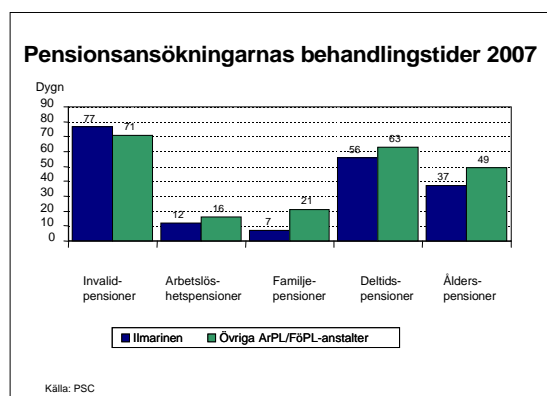
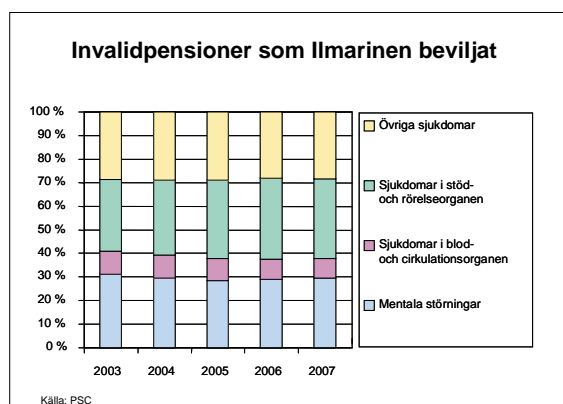
Vid utgången av året var antalet pensionstagare 262 971, dvs. 2,0 procent fler än ett år tidigare, då antalet var 257 884. ArPL-pension betalades i slutet av året till 230 507 (226 006) pensionstagare och FöPL-pension till 32 464 (31 878) pensionstagare.

Av pensionstagarna var andelen ålderspensionstagare 63 procent och andelen invalidpensionstagare 16 procent. Individuell förtidspension utbetalades till under en halv procent av pensionstagarna. Liksom året innan var andelen arbetslöshetspensionstagare cirka fyra procent, andelen deltidspensionstagare något under två procent och andelen familjepensionstagare 15 procent av alla pensionsstagare.

## Pensionsbeslut år 2007

	2007	2006	Förändring, %
Ålderspensioner	5 328	5 142	3,6
Förtida ålderspensioner	455	371	22,6
Deltidspensioner	1 240	904	37,2
Invaldpensioner	5 979	6 112	-2,2
Individuella förtidspensioner	0	7	-100,0
Arbetslöshetspensioner	2 913	2 678	8,8
Familjepensioner	2 749	2 597	5,9
Nya pensionsbeslut sammanlagt	18 664	17 811	4,8
Alla pensionsbeslut sammanlagt	31 354	31 659	-1,0

Ilmarinen gav sammanlagt 31 354 pensionsbeslut år 2007, dvs. cirka en procent färre än ett år tidigare. Antalet nya pensionsbeslut ökade med 4,8 procent och de uppgick sammanlagt till 18 664. Antalet beslut om beviljad ålderspension var något fler än året innan. Individuell förtidspension frångicks i sin helhet i samband med pensionsreformen och år 2007 beviljades sådan pension inte längre. Antalet beviljade invaldpensioner sjönk, medan antalet arbetslöshetspensioner ökade. Familjepensioner beviljades något fler än året innan. Antalet beslut om deltidspension ökade jämförelsevis mest.



Ilmarinen mäter hur effektiv bolagets handläggning av pensionsansökningar är genom att räkna den genomsnittliga handläggningstiden per pensionsslag och pensionsbeslutens kvalitet genom att följa upp hur väl besluten håller i besvärinstanserna. I bägge fall har Ilmarinen traditionellt varit klart bättre än sin referensgrupp. Så var fallet även år 2007, med undantag av handläggningstiden för invaldpensionsbesluten. Andelen avslagna beslut om invaldpension var 21,1 (22,1) procent. Av de Ilmarinens beslut som fördes vidare till besvärinstanserna, ändrades 4,5 (6,3) procent i Besvärnämnden för arbetspensionsärenden och 19,1 (13,3) procent i försäkringsdomstolen.

Ilmarinen erbjuder som enda arbetspensionsbolag handledande tjänster för kunder som fått avslag på sin ansökan om invalidpension bland annat för att hjälpa dem att ordna sin utkomst och att fortsätta i arbetslivet. Tjänsterna produceras av de rehabiliteringsundersökningsanstalter och arbetskliniker som Ilmarinen ingått avtal med runt om i Finland. Responserna från kunder, arbetsgivare och tjänsteproducenter har varit positiv.

På kundernas begäran gjordes 22 120 (22 020) utredningar om det individuella pensionsskyddet.

År 2007 ordnade Ilmarinen 16 olika seminarier för främjandet av arbetshälsan för personer med ansvar för den operativa verksamheten, personalen och utvecklingen i kundföretagen runt om i Finland. Utöver dessa ordnades även ett flertal utbildningstillfällen för enskilda kundföretag.

Ilmarinen fortsatte att stöda yrkesinriktad rehabilitering i kundföretag genom att erbjuda både rehabiliteringsklienterna och kundföretagens personal utbildning samt rådgivning och expertstöd i planeringsskedet. Under den egentliga rehabiliteringsperioden utbetalar Ilmarinen de lagstadgade förmaner som stöder rehabiliteringsklientens utkomst under rehabiliteringsperioden och ersätter de kostnader som utbildningen medför. År 2007 betalade Ilmarinen rehabiliteringspenning eller rehabiliteringstillägg i anslutning till pensionen i 1 268 (1 106) fall under tid med yrkesinriktad rehabilitering. I jämförelse med året innan ökade dessa ersättningsansattningsantal med 15 procent.

### **Försäkringsrörelse, ansvarsskuld, ansvarsöverföringar och fondöverföringar**

Ansvarsskulden uppgick vid utgången av år 2007 till sammanlagt 22 661,1 (20 917,2) miljoner euro. Det ofördelade tilläggsförsäkringsansvaret ökade med 348,8 miljoner euro netto och var vid årets slut 3 937,1 (3 588,3) miljoner euro. Till övriga delar ökade ansvarsskulden med 8,1 procent.

Resultatet av försäkringsrörelsen som är på bolagets ansvar var 9,0 (19,9) miljoner euro. Utjämningsansvaret ökade med 8,0 miljoner euro till och 917,9 miljoner euro. Överföringen till utjämningsansvaret var 1,0 miljoner euro mindre än försäkringsrörelsens resultat, eftersom utjämningsansvaret för APL-tilläggsförsäkringen låg vid sin övre gräns.

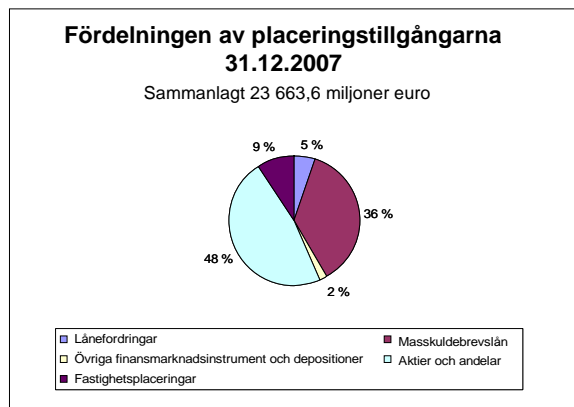
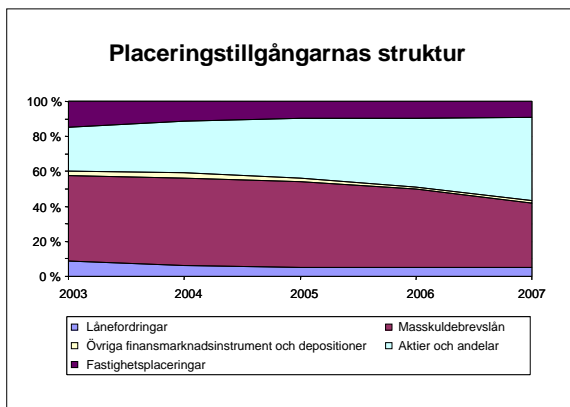
Ansvarsskulden gottgörs med en andel av placeringsintäkterna i enlighet med beräkningsgrunderna. Enligt den lagändring som trädde i kraft i början av år 2007 fastställs en del av avkastningskravet på arbetspensionsbolagets ansvarsskuld på motsvarande sätt som vid användningen av den tidigare beräkningsräntan utifrån pensionsanstalternas genomsnittliga solvens och resten är bundet vid den genomsnittliga avkastningen på pensionsanstalternas noterade aktier. Ändringen träder i kraft under en övergångsperiod på fem år på så sätt att vikten för den andel som grundar sig på pensionsanstalternas solvens år 2007 var 98 procent. Andelen sjunker med två procentenheter per år och är 90 procent från år 2011. I praktiken räknas denna andel av avkastningskravet genom att till fondräntan på 3 procent fogas en avsättningskoefficient för pensionsansvaren enligt beräkningsgrunderna. År 2007 var avsättningskoefficienten för pensionsansvaren 2,46 procent under det första halvåret och därefter 2,96 procent. Den genomsnittliga avkastningen på pensionsanstalternas noterade aktier var 2,77 procent. Avkastningskravet på ansvarsskulden var således totalt 5,6 procent år 2007. Beräkningsräntan som används vid beräkningen av försäkringsavgifterna var 5,5 procent under det första halvåret och 6,0 procent under det senare halvåret.

De tillgångar som utgör täckning för ansvarsskulden uppgick till 23 748,6 (21 927,6) miljoner euro.

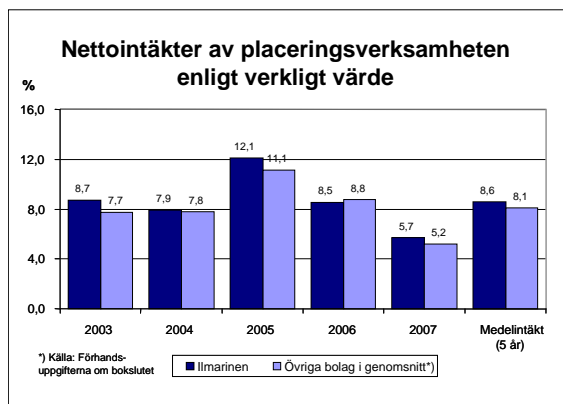
År 2007 överförde två ArPL-pensionsstiftelser sitt ansvar helt eller delvis till Ilmarinen och från Ilmarinen gjordes en fondöverföring till en pensionsstiftelse. Det överförda ansvaret uppgick till 51,4 miljoner euro netto, varav 9,8 miljoner euro utgjorde ofördelat tilläggsförsäkringsansvar.

## Placeringsverksamhet

I sin placeringsverksamhet eftersträvar Ilmarinen högsta möjliga avkastning inom den risknivå som bolagets styrelse fastställt. Bedömningen av risknivån utgår från bolagets genomsnittliga solvens över konjunkturcyklerna.



Ilmarinens placeringar uppgick vid utgången av år 2007 enligt verkligt värde till sammanlagt 23 663,6 (22 994,9) miljoner euro. Intäkterna av placeringarna enligt verkligt värde var 5,7 procent, vilket motsvarar en realavkastning på 3,0 procent. Året innan avkastade placeringssportföljen 8,5 procent. Den årliga medelavkastningen enligt verkligt värde under de senaste fem åren har varit 8,6 procent, vilket motsvarar en årlig realavkastning på i genomsnitt 7,2 procent.

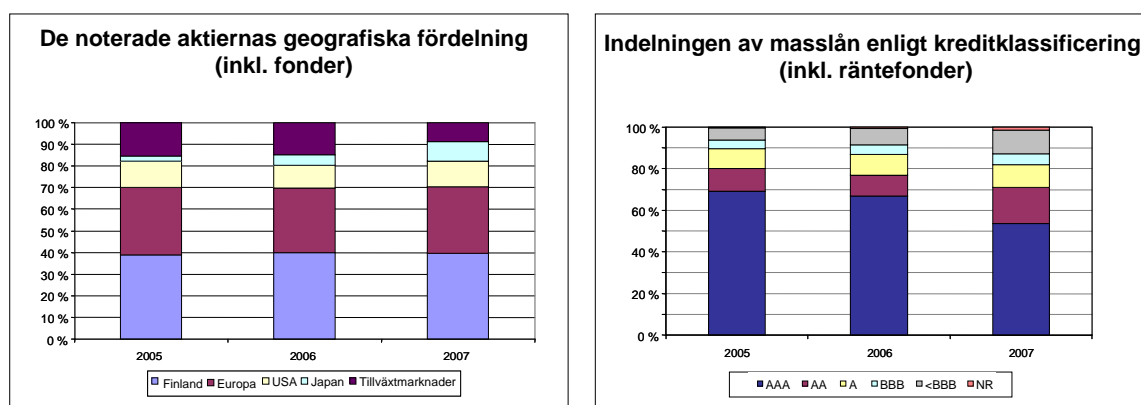


Andelen masskuldebrevslån, räntefonder och övriga finansmarknadsinstrument av Ilmarinens placeringstillgångar var 38 (46) procent. Deras marknadsvärde uppgick till sammanlagt 9 058,3 (10 543,1) miljoner euro och avkastningen enligt verkligt värde var 2,1 (1,2) procent. Andelen i statslån var 2 715,3 (5 733,0) miljoner euro, dvs. 30,0 (54,4) procent. Penningmarknadsplaceringarnas andel var 447,2 (155,9) miljoner euro, dvs. cirka 4,9 (1,5) procent och avkastningen 4,0 (3,8) procent. Återstående 65,1 procent utgjordes av företagslån, lån till tillväxtekonomier och placering-

ar i räntefonder. Huvuddelen av företagslånen hade hög kreditvärdighet. Vid utgången av året var masslåneportföljens genomsnittliga löptid 4,3 (4,2) år.

Andelen aktier och andelar av placeringarna, exklusive ränte- och fastighetsfonder som inräknas i dessa i balansräkningen, var 47 (39) procent. Deras värde ökade år 2007 som en följd av stigande börskurser och aktieförvärv till 11 200,7 (9 053,1) miljoner euro. Andelen inhemska aktieplaceringar av dessa var cirka 36 (38) procent, dvs. cirka 4 000,7 (3 424,5) miljoner euro. Av de noterade aktieplaceringarna var andelen inhemska aktier 39 (40) procent. Utvecklingen av aktiemarknaden växade under året och avkastningen på aktieplaceringarna enligt verkligt värde stannade på 9,1 (20,3) procent.

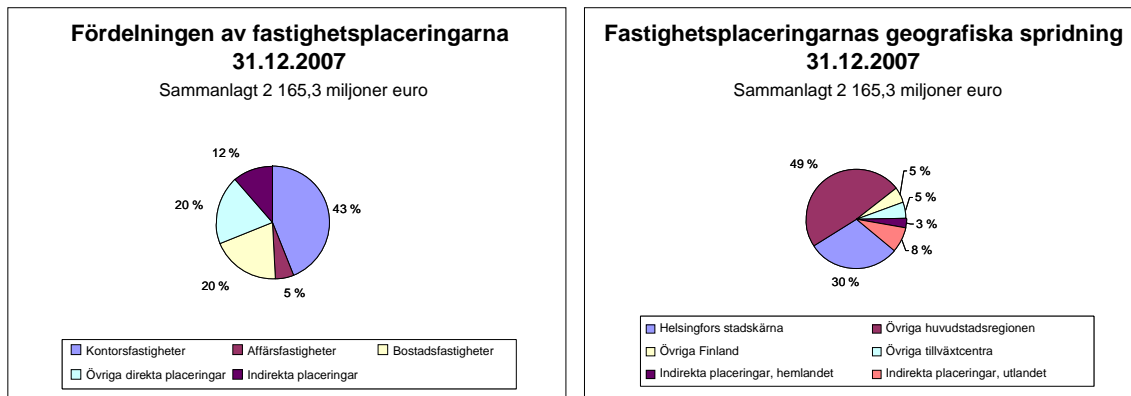
I dessa siffror ingår även använda derivat enligt verkligt värde. Aktie-, valuta- och räntederivat används såväl i skyddande syften som för att bygga ut placeringsallokeringen.



I aktieplaceringarna ingår placeringar i kapitalfonder och fonder med absolut avkastning samt tillgångsplaceringar. Ilmarinen har utökat andelen i alla dessa under de senaste åren. I slutet av året var deras andel cirka 5,8 (3,1) procent av placeringsförmögenhetens marknadsvärde. Av placeringsförmögenheten var kapitalfondernas andel 520,0 miljoner euro, andelen fonder som strävar efter absolut avkastning 801,2 miljoner euro och andelen tillgångsplaceringar 2,8 miljoner euro. Tillgångsplaceringar som genomförs med derivat var emellertid till sitt riskvärde betydligt större, dvs. 238,6 miljoner euro. Placeringsallokeringen enligt risk presenteras i sin helhet i riskhanteringsbilagan till bokslutet. Fonder som strävar efter absolut avkastning avkastade i genomsnitt 18,6 procent och kapitalfonderna i genomsnitt 42,5 procent på det sysselsatta kapitalet.

I enlighet med principerna för ansvarsfulla placeringar i Ilmarinens ägarpolicy har bolaget upphört med placeringar i sammanlagt fem bolag under åren 2003, 2004 och 2007. Därtill har bolaget avstått från ett flertal värdepappersförvärv. Senaste år pågick sju inflytelseprocesser, varav en kunde slutföras. I fråga om de övriga fortsätter man diskussionerna för att företagen i fråga ska frångå förfaranden som strider mot Ilmarinens principer för ansvarsfulla placeringar.

Fastighetsplaceringarna uppgick vid utgången av år 2007 till 2 165,3 (2 259,5) miljoner euro. Förändringen jämfört med året innan var -4,2 procent. Fastighetsplaceringarnas andel var 9 (10) procent, varav en procentenhet var indirekta placeringar. De direktägda fastigheterna uppgick till 1 916,0 miljoner euro.



I januari 2007 sålde Ilmarinen en fastighetsportfölj på nästan 300 miljoner euro till fastighetsfonden Aberdeen Real Estate Fund Finland, vari Ilmarinen blev placerare med en tredjedels andel.

Ilmarinen fortsatte att placera i fastighetsfonder både i hemlandet och utomlands. I slutet av året hade bolaget ingått placeringsförbindelser till ett sammanlagt värde av 435 miljoner euro. De indirekta placeringarnas och placeringsförbindelsernas andel av fastighetsplaceringarna var vid årets slut cirka 19 procent.

Utnyttjandegraden för de fastigheter som direkt ägs av Ilmarinen ökade bland annat tack vare ett förbättrat marknadsläge för kontorsfastigheter. Fastigheternas utnyttjandegrad var i slutet av året 94,1 (91,2) procent.

Den totala avkastningen på bolagets fastighetsplaceringar var 9,5 (7,3) procent. Avkastningen på de direktägda fastigheterna var 9,0 (7,2) procent. Avkastningen på indirekta fastighetsplaceringar var 14,5 (11,2) procent.

Det lånebestånd som Ilmarinen beviljar sina kunder ökade med 8,8 procent. Lånefordringarnas andel av placeringsförmögenheten var vid utgången av året 5 (5) procent. Nya lån lyftes under år 2007 för 351,3 (317,1) miljoner euro och amorteringarna uppgick till 250,5 (253,1) miljoner euro. Hela lånebeståndet inklusive upplupna räntor var vid utgången av året 1 239,3 (1 139,1) miljoner euro. Avkastningen på lånefordringar var 4,5 (4,4) procent.

Tabell: Företagsfinansieringens lånebestånd, miljoner euro

	1997	2002	2007	Avkastning, %
Återlån	1 559,1	1 089,4	284,8	4,4
Investeringslån	220,0	470,3	954,5	4,6
Sammanlagt (inkluderar upplupen ränta)	1 779,1	1 559,7	1 239,3	4,5
Andel av placeringarna %	19	11	5	

I början av år 2007 infördes en rad ändringar som berör arbetspensionsförsäkringsbolagens placeringsverksamhet i syfte att ytterligare förbättra placeringsintäkterna på arbetspensionstillgångarna och framför allt öka andelen aktieplaceringar. Bestämmelserna ändrades i samma syfte också 1997, och under denna tioårsperiod var den totala avkastningen på Ilmarinens placeringar enligt verkligt värde i genomsnitt 7,6 procent per år. Detta motsvarade en realavkastning på 6,0 procent. Avkastningsgraden var den bästa bland arbetspensionsbolagen.

### **Riskhantering**

Målet med Ilmarinens riskhantering är att förhindra risker som hotar bolaget, minimera ekonomiska och andra följder av realiserade riskfaktorer och säkra verksamhetens kontinuitet. Målet är också att bolaget ska kunna utnyttja de möjligheter som en kontrollerad risktagning medför för affärsverksamheten och i synnerhet placeringsverksamheten. Det viktigaste är att trygga de försäkrades, pensionstagarnas och försäkringstagarnas rättigheter i alla situationer.

Från ingången av år 2007 förenklades de kvantitativa och kvalitativa krav som ställs i lagstiftningen på de tillgångar som utgör täckning för ansvarsskulden. Täckningen räknas enligt verkligt värde och täckningsbestämmelsens huvudsyfte är att undvika riskkoncentrationer. Ilmarinen bär placeringsrisken i anslutning till täckningen av sin ansvarsskuld och avkastningskravet. Fram till år 2011 övergår man emellertid gradvis till ett system där hela arbetspensionssystemet bär en andel av aktieplaceringarnas prisrisk som motsvarar 10 procent av alla placeringar. Som referensram för placeringsverksamhetens riskhantering fungerar fortsättningsvis arbetspensionsförsäkringsbolagens gemensamma solvensbestämmelser, men antalet kontrollgränser på olika nivåer i anslutning till dessa minskade. Klassificeringen av placeringar sker från början av år 2007 både i täckningsbestämmelserna och i beräkningen av solvenskraven enligt samma principer och på grundval av placeringarnas faktiska risk.

Ilmarinen har en riskhanteringsplan som årligen godkänns av styrelsen och som omfattar hela verksamheten. Bolaget har en riskhanteringskommitté bestående av representanter för de olika affärs- och stödenheterna med uppgift att koordinera och utveckla bolagets riskhantering. Riskhanteringskommittén uppdaterar kartläggningen och bedömningen av de risker som hänför sig till bolagets verksamhet varje halvår. Riskanalysen behandlades i styrelsens revisionsutskott och i styrelsen i januari 2008.

Riskhanteringen inom placeringsverksamheten och rapportering till styrelsen överförs i anslutning till bolagets aktuariefunktion från den 1 april 2008. Avsikten med denna omorganisering är att inom placeringsverksamheten ytterligare förbättra rapporteringens och riskhanteringsens oberoende av de risktagande funktionerna.

För riskhanteringen redogörs närmare i noterna till bokslutet.

### **Personal**

Koncernen Ilmarinen hade i genomsnitt 668 anställda år 2007, då motsvarande siffra ett år tidigare var 673. Moderbolaget Ilmarinen hade i genomsnitt 525 (525) anställda. I denna siffra ingår 57 (48) deltidsanställda, vilkas arbetsinsats vid uträkningen av medeltalen har justeras så att den motsvarar de heltidsanställdas arbetstid. I genomsnitt 24 (27) personer var familjelediga eller tog ut annan oav-

lönad ledighet under året. I slutet av året hade moderbolaget Ilmarinen 580 (563) anställda, varav 545 (543) i fast anställning.

På hösten 2007 inleddes ledarskapsutbildning för Ilmarinens samtliga chefer, där de centrala temana är strategi, det ena engagemanget, kunden, processerna samt förändringar och förnyelse. Utbildningen pågår fram till nästa höst. Under årets senare hälft började man utarbeta en gemensam verksamhetsmodell för att kunna bedöma kraven för de enskilda uppgifterna inom bolagets samtliga funktioner. Förfarandet används som stöd vid den personliga kompetensutvecklingen, som grund för löneutvecklingen samt som stöd vid de löneförhandlingar som ingår i det nya kollektivavtalet.

### **Datateknik**

Under år 2007 övergick Ilmarinen och de övriga pensionsförsäkringsbolagen till att använda det gemensamma intjäningsystemet såsom planerat i flera olika faser. Det nya datasystemet sköter under arbetspensionslagarnas övergångsskede såväl registreringen av anställningsuppgifter enligt APL som intjäningsuppgifter enligt ArPL. Systemet utvecklas, underhålls och produceras av arbetspensionsanstalternas och Pensionsskyddscentralens gemensamma servicebolag Arek Oy tillsammans med dess leverantörer. Under året planerades även pensionsutdraget, som enligt den nya lagstiftningen första gången skickas till de försäkrade år 2008, och det tekniska genomförandet av utdraget inleddes i slutet av året.

Samarbetet med OP-Pohjola-gruppen fortsatte i avseende att ordna datatekniska driftstjänster under kommande år och i slutet av året genomfördes en offerttävling. De alternativ och fortsatta samarbetsmöjligheter som erbjudits Ilmarinen kommer att specificeras år 2008. Utvecklandet och underhållet av bolagets egna datasystem sköts liksom hittills av Ilmarinens och TietoEnators samföretag TietoIlmarinen. Ett gemensamt förfarande för administrationen av datasystemens användarbehörighetsfullmakter omfattande hela personalen fullbordades och man inledde genomförandet av den teknik som ett koncentrerat administrationsförfarande förutsätter.

### **Driftskostnader**

Ilmarinens totala driftskostnader uppgick till sammanlagt 103,5 (98,6) miljoner euro, dvs. de var 5,0 procent högre än under året innan.

I de totala driftskostnaderna ingick 5,3 miljoner euro i lagstadgade avgifter som finansieras med den separata andel för lagstadgade avgifter som ingår i försäkringsavgiften. År 2007 inkluderade siffran Pensionsskyddscentralens kostnadsandel, Försäkringsinspektionens tillsynsavgift och justitieförvaltningsavgiften (13,9 miljoner euro år 2006). Av dessa redovisades Pensionsskyddscentralens kostnadsandel tidigare som en separat post för lagstadgade avgifter i resultaträkningen.

De totala driftskostnaderna exklusive lagstadgade avgifter var år 2007 sammanlagt 98,2 miljoner euro, vilket är 16,0 procent högre än år 2006, då motsvarande kostnader var 84,7 miljoner euro. Till ökningen bidrog bland annat de ökade serviceersättningarna till samarbetspartnerna som en följd av Ilmarinens exceptionellt goda försäljningsresultat samt kostnaderna för införandet av pensionsanstalternas gemensamma intjäningsregister.

Driftskostnaderna för placeringsverksamheten var 9,8 (9,2) miljoner euro, vilket utgör 0,4 promille av de totala placeringarna. Dessa kostnader finansieras med intäkterna av placeringsverksamheten.

Kostnaderna för verksamhet för upprätthållande av arbetsförmågan, vilka finansieras med en andel för hanteringen av risken för arbetsoförmåga i arbetspensionsavgiften, uppgick till 2,8 (4,2) miljoner euro. Övriga driftskostnader finansieras med de omkostnadsandelar som ingår i försäkringsavgiften och andra motsvarande intäkter, vars sammanräknade belopp de underskred med 14,0 (22,9) miljoner euro, dvs. 14,1 (24,2) procent.

## **Förvaltning**

Då verkställande direktör Marja Usvasalo begärde att avsäga sitt medlemskap i Ilmarinens styrelse från den 8 mars 2007 valde förvaltningsrådet på sitt möte den 8 mars 2007 för hennes återstående mandatperiod, dvs. fram till slutet av år 2009 verkställande direktör Leena Niemistö till ny medlem i styrelsen.

Då generalsekreterare Seppo Junttila begärde att avsäga sitt medlemskap i Ilmarinens styrelse från den 1 juli 2007 valde förvaltningsrådet för hans återstående mandatperiod, ävenså fram till slutet av år 2009, generalsekreterare Leila Kostiaainen till ny medlem i styrelsen.

Då ordförande Risto Piekkä begärde att avsäga sitt medlemskap i Ilmarinens styrelse från den 1 december 2007 valde förvaltningsrådet på sitt möte den 29 november 2007 för hans återstående mandatperiod, dvs. ävenså fram till slutet av år 2009, ordförande Matti Viljanden till ny medlem i styrelsen.

Då verkställande direktör Eino Halonen begärde att avsäga sitt medlemskap i Ilmarinens styrelse från den 1 januari 2008 valde förvaltningsrådet för hans återstående mandatperiod, dvs. fram till slutet av år 2009, verkställande direktör Markku Vesterinen till ny medlem i styrelsen.

Även styrelsens suppleant, dipl. ing. Eero Ylä-Soininmäki lämnade styrelsen vid årsskiftet.

Styrelsen återvalde på sitt möte den 21 januari 2008 verkställande direktör Hannu Syrjänen till ordförande för styrelsen samt ordförande Lauri Ihalainen och verkställande direktör Leif Fagernäs till vice ordföranden. Ordförandena fungerar även som styrelsens utnämnings- och belöningsutskott.

Till revisionsutskottet hör verkställande direktör George Berner i egenskap av ordförande samt generalsekreterare Leila Kostiaainen och juridiska ombudet Hannu Rautiainen i egenskap av medlemmar.

Ilmarinens förvaltningsråd tillsatte på sitt möte den 29 november 2007 ett i enlighet med lagen om arbetspensionsförsäkringsbolag avsett valutskott. Utskottet har i uppgift att för bolagsstämman bereda förslag till medlemmar i förvaltningsrådet och deras arvoden. Utskottet bereder även förslag för förvaltningsrådet till medlemmar i styrelsen och deras arvoden.

Som ordförande för bolagets första valutskott verkade verkställande direktör Jorma Eloranta, som viceordförande ordförande Esa Vilkuna och som medlemmar generalsekreterare Leila Kostiaainen, koncernchef Hannu Leinonen, verkställande direktör Hannu Syrjänen och vice ordförande Matti Viljanen.

Av utskottets sex medlemmar utgörs hälften av personer som föreslagits av försäkringstagarnas representanter i förvaltningsrådet och hälften av personer som föreslagits av de försäkrades representanter i förvaltningsrådet.

## Koncernen

Till koncernen Ilmarinen hör utöver moderbolaget Ilmarinen i huvudsak fastighetsbolag. TietoIlmarinen hör till koncernen på grundval av rösträtt, eftersom Ilmarinens andel av det röstetal som aktierna i TietoIlmarinen medför är 70 procent, fastän Ilmarinens andel av aktiekapitalet är 30 procent. Antalet dotterbolag var 31.12.2007 sammanlagt 124. Försäkringsaktiebolaget Garantia är Ilmarinens intressebolag.

Ömsesidiga Livförsäkringsbolaget Suomi och Pohjantähti Ömsesidiga Försäkringsbolaget är Ilmarinens ägarintresseföretag.

## Garantikapital

Ilmarinens garantikapital är 22 994 653,31 euro och det är fördelat på 13 672 garantiandelar. Garantikapitalets ägare och deras andelar av garantikapitalet var 31.12.2007 följande:

	Garantiandelar	Andel i %
Ömsesidiga Livförsäkringsbolaget Suomi	13 412	98,1
Pohjantähti Ömsesidiga Försäkringsbolaget	260	1,9
	13 672	100,0

## Framtidsutsikter

Större osäkerhetsfaktorer i anslutning till den ekonomiska utvecklingen ledde under de första veckorna år 2008 till en exceptionellt brant nedgång i aktiekurserna. Tillsvidare är det för tidigt att bedöma om detta förebådar en mer betydande lågkonjunktur under år 2008 eller om det närmast är fråga om en måttlig avmattning av tillväxten. Osäkerheten på finansieringsmarknaden, oljepriset och de kraftiga svängningarna i oljepriset är fortfarande de största riskfaktorerna.

På grund av den svaga utvecklingen på aktiemarknaden har Ilmarinens solvens i början av året varit något lägre än vid årsskiftet. Resultatet för år 2008 bestäms i stor utsträckning av utvecklingen på placeringsmarknaden.

Ilmarinen har redan inom ramen för de tidigare solvensbestämmelserna för arbetspensionsförsäkringsbolag bedrivit en placeringsverksamhet som strävar efter god avkastning på lång sikt. Även i framtiden kommer man att allokera en betydande andel av placeringarna i inhemska och utländska aktier genom att samtidigt sprida placeringar på andra placeringsslag med höga avkastningsförväntningar. Detta ökar åtminstone inte i någon betydande grad effekten av aktiemarknadens fluktuationer på det årliga resultatet, eftersom en del av aktierna prisrisk bärs av arbetspensionsanstalterna gemensamt efter de ändringar som infördes vid ingången av år 2007. Däremot kan den årliga avkastningen på placeringarna förväntas variera till och med ännu kraftigare än tidigare.

Ändringarna i ramvillkoren för placeringsverksamheten återspeglas såväl i Ilmarinens som i konkurrenternas placeringsstrategier. Arbetspensionsförsäkringsbolagen har snabbt ändrat sina placeringsstrategier i en mer avkastningsinriktad riktning, vilket Ilmarinen varit vägvisare för. Ilmarinen bedömer att bolagets relativa ställning i konkurrensen om de bästa kundåterbäringarna i förhållande till de övriga arbetspensionsbolagen kommer att bibehållas på en god nivå på lång sikt. Till detta bidrar såväl det faktum att det belopp som överförs till kundåterbäringar utifrån placeringsverksamhetens resultat på lång sikt fastställs direkt på basis av solvensen och de åtgärder som vidtagits för att förbättra bolagets kostnadseffektivitet.

Ilmarinens erbjuder försäkringstagarna tjänster både självt och tillsammans med sina samarbetspartners. Bolagets främsta trumfar i konkurrensen är samarbetet med OP-Pohjola-gruppen, som har ett riksomfattande servicenät och ett omfattande utbud av finansieringstjänster.

### Styrelsens förslag till vinstdisposition

Enligt bolagsordningen är räntan på garantikapitalet beräkningsräntan plus en procentenhet. Räknad på detta sätt är avkastningsprocenten 6,75 och räntan på garantikapitalet 1 552 139,00 euro för år 2007.

Koncernen Ilmarinens utdelningsbara fria egna kapital i bokslutet 31.12.2007 är 35,5 miljoner euro. Moderbolagets utdelningsbara fria egna kapital är 69 144 766,64 euro, varav räkenskapsperiodens vinst utgör 5 928 750,32 euro.

Styrelsen föreslår att 1 552 139,0 euro utdelas såsom ränta på garantikapitalet för år 2007, 50 000,00 euro reserveras för styrelsen för donationer och allmännyttiga ändamål och att resten av vinsten, dvs. 4 326 611,32 euro överförs till säkerhetsfonden.

Helsingfors den 20 februari 2008

*Hannu Syrjänen*

*Leif Fagernäs*

*Lauri Ihalainen*

*Jukka Alho*

*George Berner*

*Jukka Hienonen*

*Arto Hiltunen*

*Reijo Karhinen*

*Leila Kostainen*

*Leena Niemistö*

*Markku Vesterinen*

*Matti Viljanen*

*Harri Sailas*  
*verkställande direktör*