

TOIMINTAKERTOMUS JA TILINPÄÄTÖS 2007

TOIMINTAKERTOMUS 2007

Talouden kehitys

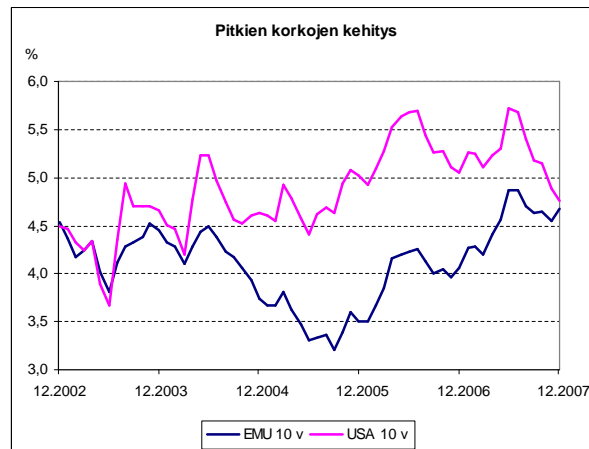
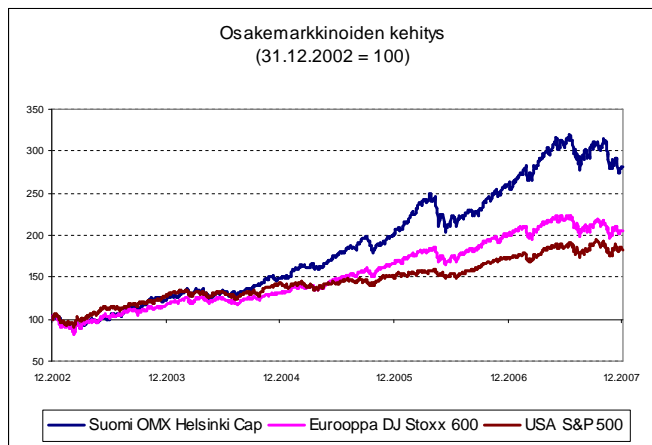
Maailmantalouden ja Suomen kansantalouden jo useita vuosia kestänyt myönteinen kehitys jatkui edelleen pitkälle vuoteen 2007. Vuoden loppupuolella talouskasvu hidastui erityisesti Yhdysvalloissa, jossa asuntoluottokriisi alkoi heijastua yleiseen taloudelliseen toimintaympäristöön. Myös koko maailmantalouden kasvu hidastui päätyen noin 4,5 prosenttiin.

Työllisyys kohentui Suomessa edelleen nopeasti. Työttömiä työnhakijoita tilastoitiin vuonna 2007 kaiken aikaa noin 30 000 vähemmän kuin vastaavana aikana edellisenä vuonna. Työllisten määrä kasvoi kaikilla toimialoilla maa- ja metsätaloutta lukuun ottamatta ja vuoden keskimääräinen työttömyysaste laski edellisestä vuodesta noin puolella prosenttiyksiköllä kuuteen prosenttiin. Työeläkejärjestelmän kannalta tärkeä 60–64-vuotiaiden työllisyysaste on muutamassa vuodessa noussut alle 25 prosentin tasolta 40 prosenttiin.

Inflaatio säilyi koko maailman tasolla vakaana, mutta hintojen nousu kiihtyi vuoden loppua kohti muun muassa raaka-aineiden ja elintarvikkeiden hintojen nousun seurauksena. Maailman inflaatio asettui 3,5 prosentin tuntumaan ja Suomessa sekä muualla Euroopassa se kohosi lähelle kolmea prosenttia. Alkuvuoden rauhallisemman inflaatiokehityksen takia kuluttajahintojen nousuvauhti asettui Suomessa vuositasolla 2,5 prosenttiin. Sekä pitkät että lyhyet korot nousivat, ja vuodesta muodostui korkosijoittajille vaikea erityisesti luottoriskipreemioiden nousun takia.

Vuoden puolivälin jälkeen sijoitusmarkkinoiden heilahtelut voimistuivat, kun kuva taloudesta alkoi muuttua. Osakemarkkinoilla vuorottelivat loppuvuonna merkittävät laskut ja niiden jälkeiset toipumisvaiheet. Voimakas heilahtelu merkitsi siirtymistä uuteen, epävarmempaan kehitysvaiheeseen. Lopulta koko vuoden tuottotaso muodostui kohtuulliseksi, mutta eri osakemarkkinoiden väliset tuottoerot olivat suuret. Erityisesti Suomen osakemarkkinoiden kehitys oli hyvä.

USA:n asuntoluottokriisillä ei ollut välittömiä vaikutuksia suomalaisten työeläkesijoitusten tuottoihin, mutta epäsuorat vaikutukset saattavat muodostua merkittäviksi, jos yleinen epävarmuus lisääntyy pysyvästi ja Suomen talouskasvu hidastuu.



Työeläkejärjestelmän kehitys

Arviot työeläkemaksun tulevasta kehityksestä ovat muuttuneet myönteiseen suuntaan. Työllisyyden ja keskimääräisen eläkkeellesiirtymisiän positiivinen kehitys merkitsevät sekä eläkemenojen että työeläkemaksun nousupaineisiin helpotusta ja vahvistavat siten entisestään työeläkejärjestelmän taloudellista kestävyyttä. Eläketurvakeskuksen syksyllä 2007 julkistamien uusien ennusteiden mukaan työeläkemaksutaso kohoaisi nykyisestä seuraavien parinkymmenen vuoden kuluessa noin neljällä prosenttiyksiköllä vakiintuakseen sitten 25 prosentin tuntumaan. Tämä taso alittaa parilla prosenttiyksiköllä aiemmat arviot. Muutoksen taustalla ovat tuoreet arviot väestö- ja työllisyyskehityksestä sekä aiempaa korkeammaksi oletettu työeläkesijoitusten pitkän aikavälin keskituotto.

Ennusteen pohjana oleviin oletuksiin tehtyihin muutoksiin vaikuttivat eläkeuudistus, jonka eräänä tarkoituksena oli kannustaa työelämässä jatkamiseen varhaisen eläkkeelle siirtymisen sijasta sekä vuoden 2007 alusta voimaan tullut työeläkesijoittamisen reunaehtojen uudistus, jonka tuloksena työeläkesijoittajat voivat sijoittaa aiempaa tuottohakuisemmin. Osakeriskiä siirrettiin osittain työeläkejärjestelmän kannettavaksi sitomalla vastuuvelan muutos osaksi osakesijoitusten keskimääräiseen tuottoon. Samassa yhteydessä uudistettiin työeläkelaitosten vastuuvelan katetta ja vakavaraisuusrajan laskentaa koskeva lainsäädäntö. Vuoden 2007 alusta lukien omaisuuden luokittelu tehdään todellisen riskin mukaan silloin kun tämä poikkeaa sijoituksen juridisen muodon perusteella arvioidusta riskistä.

Eläkeuudistukseen sisältyneet etuuslainsäädännön muutokset tulivat pääosin voimaan jo vuoden 2005 alusta. Merkittävin toteutusvaiheessa oleva asia on työeläkeote. Kaikille yksityisalojen työeläkevakuutetuille lähetetään vuodesta 2008 alkaen vuosittain tieto työeläkejärjestelmään rekisteröidystä ansiotyöstä. Otteen päätarkoitus on näiden rekisteritietojen tarkistuttaminen, mutta sen yhteydessä helpotetaan myös jo kertyneen ja tulevasta ansiotyöstä vielä kertyvän eläketurvan tason hahmottamista.

Vuoden 2007 alusta voimaan astunut työntekijän eläkelaki (TyEL) korvasi kolme aiempaa työeläkelakia. Sen voimaantulon myötä TyEL:n ja yrittäjän eläkelain (YEL) nykyisin kattama asiakaspiiri muodostaa aiemmin erillisten lakien mukaista toimintaa harjoittaneille eläkelaitoksille yhden yhtei-

sen kilpailukentän. Lakien erillisyydestä jäänteinä olleet paineet purkautuivat vuoden 2007 ensimmäisellä siirtokierroksella.

Vuosi 2007 toi muutoksia myös työeläkevakuutusyhtiöiden hallintoelimiä koskevaan lainsäädäntöön. Hallintoneuvoston ja hallituksen jäseniä sekä toimitusjohtajaa koskevat pätevyysvaatimukset täsmentyivät. Nimitys-, palkitsemis- ja tarkastusasioita käsittelevät valiokunnat tulivat pakollisiksi samoin kuin hallintoelinten jäsenten valintaa valmistelemaan perustettava erityinen vaalivaliokunta, jossa työnantajia ja työntekijöitä edustavilla järjestöillä on samansuuruinen edustus.

Sosiaali- ja terveysministeriö julkisti 11.1.2007 työeläkejärjestelmän kilpailuolosuhteita koskevan selvitysraportin. Tämä johtanee aikanaan lainsäädäntötoimiin, joiden sisältö ei toistaiseksi ole kielteisesti ennakoitavissa. Eräänä alueena selvityksessä esitettiin laskuperusteita koskevan sääntelyn varovaista vähentämistä. Työeläkevakuutusyhtiöt tekivät vuonna 2007 tältä osin kilpailuoikeudellisen itsearvion. Tämän arvion tuloksena oli, että työeläkejärjestelmän toiminta edellyttää pääosin yhteisten laskuperusteiden säilyttämistä, mutta joiltakin osin muutokset yhtiökohtaisten laskuperusteiden suuntaan olisivat mahdollisia ja perusteltuja. Luontevimmat kohteet yhtiökohtaisuudelle ovat liikekuluja varten kerättävän työeläkemaksun osan määräytyminen ja asiakashyvitysten osittaminen asiakkaiden kesken. Muutos on verrattain suuri, ja tästä syystä on todennäköistä, että aikaisin yhtiökohtaisten perusteiden soveltamisvuosi on vuosi 2010.

Sijoitustoimintaan perustuvan hyvityssiirron määräytymisperiaatetta muutettiin sijoitusuudistuksen yhteydessä siten, että siirron enimmäismäärä riippuu vain yhtiön absoluuttisesta vakavaraisuudesta eikä enää vakavaraisuudesta suhteutettuna yhtiön sijoitussalkun riskeihin. Muutos oli perusteltu korkeampien sijoitustuottojen tavoittelun kannalta, koska aiempien sääntöjen mukaan sijoitusriskin lisääminen muiden tekijöiden pysyessä ennallaan johti hyvityskilpailukyvyyn huononemiseen lyhyellä aikavälillä. Myös kustannustehokkuus vaikuttaa asiakashyvityksiin vuodesta 2007 alkaen.

Ilmarisen tulos ja vakavaraisuus

Vuosi 2007 oli Ilmariselle erityisen myönteinen asiakaskunnan kasvun osalta. Myös sijoitustoiminnan ja vakavaraisuuden kehitys jatkui vuoden puoliväliin asti muutaman edellisen vuoden suotuisalla uralla, kun yhtiö hyötyi sijoitusstrategiassaan tekemistään valinnoista osakekurssien noustessa. Vuoden jälkipuoliskolla sijoitustoiminnan ympäristö alkoi muuttua ja sijoitusten tuotto laski, mutta tästä huolimatta yhtiön vakavaraisuus aleni vain vähän ja pysyi korkealla tasolla.

Ilmarisen sijoitusten käyvin arvoin laskettu nettotuotto oli 5,7 prosenttia (8,5 prosenttia vuonna 2006). Toimintapääoma eli yhtiön käypiin arvoihin arvostettujen varojen ja vastuiden erotus kasvoi 6 068,8 miljoonaan euroon edellisen vuoden 5 828,0 miljoonasta eurosta. Toimintapääoma oli vuoden 2007 päättyessä 32,5 (33,7) prosenttia vakavaraisuuslaskennassa käytettävästä vastuuvälästä ja 50 (60) prosenttia enimmäismäärästään.

Toimintapääoma on tarkoitettu sijoitustoiminnan riskien kantamiseen. Työeläkeyhtiöiden toimintapääoman valvontarajat määräytyvät yhtiön sijoituskannan riskipitoisuudesta, jota arvioidaan jakamalla sijoitukset riskin mukaisesti luokkiin ja laskemalla luokituksen perusteella niin sanottu vakavaraisuusraja. Vuoden 2007 alusta lukien luokittelu on tehty sijoituksen tosiasiallisen riskin perusteella silloin, kun tämä selkeästi poikkeaa sijoituksen juridisen luonteen mukaisesta riskistä. Muutos alensi Ilmarisen vakavaraisuusrajaa tilikauden alkaessa 14,1 prosentista 0,3 prosenttiyksiköllä, mut-

ta tilikauden aikana sijoitussalkun muutokset nostivat sen 16,3 prosenttiin. Ilmarisen toimintapääoma oli tilikauden päättyessä 2,0-kertainen verrattuna vakavaraisuusrajaan, kun se vuonna 2006 oli 2,4-kertainen.

Seuraavassa esitetyt tulosta ja vakavaraisuutta koskevat tiedot perustuvat tilinpäätöksen liitetiedoissa esitettyihin, pääasiassa käyvin arvoin laskettuihin tunnuslukuihin ja analyysihin.

Ilmarisen kokonaistulos vuodelta 2007 oli 344,6 (850,3) miljoonaa euroa. Yhtiön omalla vastuulla olevan vakuutusliikkeen tulos oli 9,0 (19,9) miljoonaa euroa ja hoitokustannustulos 14,0 (22,9) miljoonaa euroa. Vakuutusliikkeen tulos on vakuutusmaksussa perittyjen, riskin kattamiseen tarkoitettujen maksujen ja korvausten erotus. Hoitokustannustulos on määrä, jolla maksun hoitokustannusosat ja muut vastaavat tuotot ylittävät niillä katettavat liikekulut. Käyvin arvoin lasketut sijoitus toiminnan nettotuotot olivat 1 325,0 (1 803,0) miljoonaa euroa. Ne ylittivät vastuuvälille hyvitetävän 996,6 (995,5) miljoonan euron koron ja osaketuottosidonnaisen vastuuvälän 6,8 miljoonan euron kasvun yhteismäärän 321,6 (807,6) miljoonalla eurolla.

Yhtiön omalla vastuulla olevan vakuutusliikkeen tulos siirretään sosiaali- ja terveysministeriön vahvistamien perusteiden mukaisesti tasoitusvastuuseen lukuun ottamatta 1,0 miljoonaa euroa, jolla TEL:n mukaisen lisäeläkevakuutuksen tasoitusvastuu muutoin olisi ylittänyt ylärajansa.

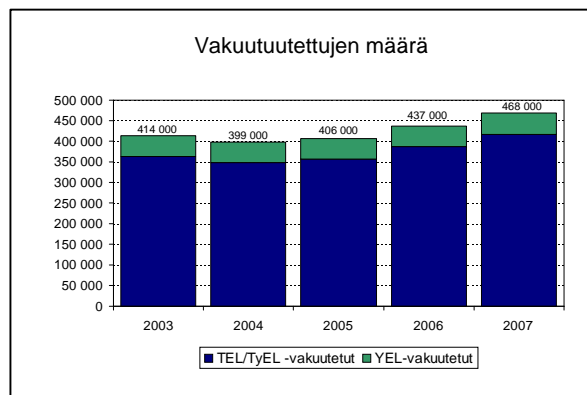
TyEL-vakuutusmaksujen alennuksiin eli asiakashyvityksiin käytettävissä oleva määrä määräytyy vuonna 2007 pääosin yhtiön toimintapääoman, mutta osaksi myös hoitokustannustuloksen perusteella. Asiakashyvityksiin käytettäväksi siirretään 74,0 (81,0) miljoonaa euroa. Siirto on 0,60 (0,70) prosenttia vakuutetusta palkkasummasta ja 177 (209) euroa Ilmarisessa vakuutettua työntekijää kohden.

Muu osuus kokonaistuloksesta jää vahvistamaan yhtiön toimintapääomaa lukuun ottamatta takuupääomalle tilinpäätöksen vahvistamisen jälkeen maksettavaa korkoa.

Vakuutuskanta ja vakuutusmaksutulo

Työeläkelainsäädännössä vuoden 2007 alusta tapahtuneet muutokset muuttivat joiltakin osin käsitteitä verrattaessa vuoden 2006 suureisiin. Aiemman työntekijäin eläkelain (TEL) voimassa ollessa jokainen Ilmarisessa työntekijänsä vakuuttanut työnantaja teki yhtiön kanssa vakuutussopimuksen. Myös TyEL:n voimassa ollessa valtaosa työnantajista menettelee näin, mutta tilapäisesti työtä teettävät voivat tilittää työeläkemaksunsa työeläkevakuutusyhtiöihin varsinaista vakuutussopimusta tekemättä. Seuraavassa tarkoitetaan vakuutuksenottajalla Ilmarisen kanssa vakuutussopimuksen tehnyttä asiakasta ja TyEL-työntekijällä tällaisen vakuutuksenottajan palveluksessa ollutta työntekijää.

Ilmarisen TyEL-vakuutuskannan kehitys oli vuonna 2007 erittäin hyvä. TyEL-vakuutuksia oli vuoden 2007 lopussa 34 113 (31 551), eli vakuutusten lukumäärä kasvoi vuoden kuluessa 8,1 prosenttia. Tämän lisäksi 1 458 tilapäistä työnantajaa tilitti Ilmariseen TyEL-vakuutusmaksuja. TyEL-vakuutusten piirissä oli vuoden päättyessä 417 000 (387 000) vakuutettua, mikä oli 7,8 prosenttia suurempi kuin TEL-vakuutettujen määrä edellisen vuoden päättyessä. TyEL-vakuutusten keskikoko oli vuonna 2007 noin 12 henkilöä eli sama kuin TEL-vakuutusten keskikoko vuonna 2006.

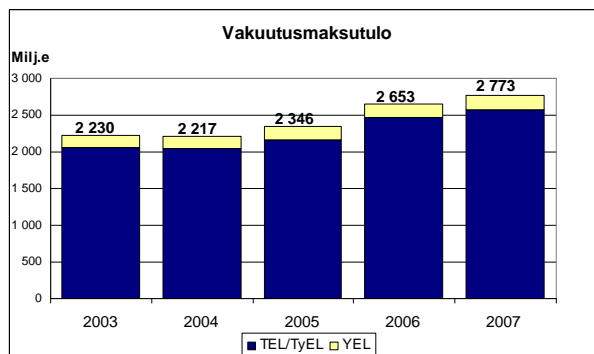


Ilmarisessa vakuutettu TyEL-palkkasumma oli 12 425,5 (11 505,6) miljoonaa euroa. Tämä oli 8,0 prosenttia suurempi kuin edellisen vuoden TEL-palkkasumma. Vakuutetusta TyEL-palkkasummasta lasketun markkinaosuuden arvioidaan vuonna 2007 nousseen selkeästi vuoden 2006 vertailuluvusta, joka oli 30,2 prosenttia. Tätä vertailulukua laskettaessa mukana ovat jo kaikki työeläkevakuutusyhtiöt, jotka vuodesta 2007 lukien harjoittavat TyEL:n mukaista vakuutusta.

YEL-vakuutuksia Ilmarisella oli vuoden lopussa 51 289 (49 898). Ilmarinen on selvästi suurin yrittäjien vakuuttaja, ja sen markkinaosuus on viime vuosina ollut 30–32 prosentin luokkaa maksutulolla mitattuna. YEL-vakuutusten keskimääräinen työtulo oli 19 285 (18 510) euroa vuodessa. Se kasvoi edellisestä vuodesta noin 4,2 prosenttia eli enemmän kuin palkkakerroin, johon YEL-työtulot on sidottu ja joka nousi 2,18 prosenttia. YEL-työtulot ovat keskimäärin olennaisesti matalampia kuin TyEL-työntekijöiden keskimääräinen ansio.

Ilmarisen vakuutusmaksutulo vuonna 2007 oli 2 772,5 (2 652,6) miljoonaa euroa.

TyEL-vakuutusten maksuja kertyi 2 578,7 (2 471,2) miljoonaa euroa, eli TyEL-maksutulo kasvoi 4,4 prosenttia vuoden 2006 TEL-maksutuloon nähden. Vuonna 2007 TyEL-maksuun annetut alennukset eli asiakashyvitykset olivat yhteensä 79,9 miljoonaa euroa oltuaan edellisenä vuonna 77,9 miljoonaa euroa. Olennaisin TyEL-maksutulon muutokseen vaikuttanut tekijä oli vakuutetun palkkasumman kasvu, jota pienemmäksi maksutulon kasvu kuitenkin jäi vuoden 2006 maksutuloon sisältyneiden aikaisempiin vuosiin liittyneiden tarkistusmaksujen vuoksi.



YEL-vakuutusten maksutulo oli 193,9 (181,4) miljoonaa euroa, missä oli kasvua 6,9 prosenttia.

Luottotappiot saamatta jääneistä TEL-vakuutusmaksuista olivat 6,0 (4,3) miljoonaa euroa. Luottotappiot saamatta jääneistä YEL-vakuutusmaksuista olivat 3,2 (3,5) miljoonaa euroa. YEL:n luottotappioista ei Ilmariselle kuitenkaan jää tappioita, koska YEL-järjestelmässä valtion osuus korvaa vakuutuksenottajilta saamatta jäävän vakuutusmaksun.

Kokonaismyyntitulo oli tilivuonna ennätysellinen ja asiakasmäärä kasvoi selvästi. Vuoden päättyessä Ilmarisen hoidossa oli 34 113 yrityksen ja 51 289 yrittäjän työeläkevakuutus ja näiden myötä yhteensä noin 468 000 työelämässä olevan henkilön työeläketurva. Uusien vakuutusten myynti oli koko vuoden ajan edellisvuosia vilkkaampaa, ja kappalemääräistä kasvua oli vuoteen 2006 verrattuna 20 prosenttia.

TyEL- vakuutusten siirtoliike Ilmarisen ja muiden työeläkeyhtiöiden välillä muodostui nettomääräisesti Ilmarisen kannalta paremmaksi kuin koskaan aikaisemmin. Maksutulolla mitattuna se nousi noin 82 miljoonaan euroon. Koko työeläkemarkkinoihin vaikutti työeläkelakien yhdistäminen ja aiempien monopolien purkautuminen. Muutos antoi Ilmarisen asiakkaille mahdollisuuden keskittää työeläkevakuutuksensa Ilmariseen. Tällaisen päätöksen teki 2 300 asiakasta. Useimpiin kilpailijoihinsa nähden Ilmarinen teki selvästi positiivisen siirtotuloksen. Asiakaskannan kasvua tapahtui sekä pienissä, keskisuurissa että suurissa yrityksissä.

Uusia YEL-vakuutuksia myytiin 5 540 kappaletta. Tämä lisää YEL-maksutuloa 17,5 miljoonalla eurolla ja ylittää selvästi aiempien vuosien myyntituloksen. Myös YEL- vakuutusten siirtotulos oli 900 kappaletta voitollinen.

Ilmarisen yhteistyökumppaneilla OP- Pohjolalla ja Pohjantähdellä oli sekä yrittäjäeläkkeen että pienten ja keskisuurten yritysten työeläkemyynissä keskeinen merkitys. Työeläkevakuutusten tekeminen Ilmarisen verkkopalvelussa on myös kasvattanut suosiotaan, ja yhteensä suora myynti oli tilivuonna määrältään merkittävä, yli 9 miljoonaa euroa. Myynnin tehokkuutta ja asiakaspalvelua on lisäksi parannettu Ilmarisen omalla valtakunnallisella asiakaspäällikköverkostolla.

Nokia Oyj päätti joulukuussa 2007 siirtää kaikkien noin 15 000 työntekijänsä eläkevakuutukset eläkesäätiöstä Ilmariseen 1.3.2008 lukien.

Vakuutusmaksutaso

Vuodelle 2007 vahvistettu keskimääräinen TyEL-maksu oli 21,6 prosenttia eli sama kuin edellisen vuoden TEL-maksu. Alle 53-vuotiaiden työntekijän maksuosuus oli 4,3 prosenttia ja 53 vuotta täytäneiden 5,4 prosenttia. Työnantajan osuus oli keskimäärin 17,0 prosenttiyksikköä. Työnantajan maksutaso vaihtelee vakuutuskohtaisesti ja riippuu myös työeläkeyhtiön asiakashyvityksistä. Ilmarisen asiakashyvitykset olivat keskimäärin 4,0 (4,0) prosenttia työnantajan maksusta. Pienille ja keskisuurille työnantajille annettiin lisäksi enimmillään 0,6 prosenttiyksikön alennus työkyvyttömyyseläkkeiden tasoitustavasta pienentämiseksi.

Vuodelle 2008 vahvistettu TyEL-maksu on keskimäärin 21,8 prosenttia palkasta eli 0,2 prosenttiyksikköä korkeampi kuin vuonna 2007. Työntekijöiden ikäluokittaiset työeläkemaksuprosentit laskivat 0,2 prosenttiyksiköllä, joten alle 53-vuotiaiden työntekijän maksuosuus on 4,1 prosenttia ja 53

vuotta täyttäneiden 5,2 prosenttia. Työnantajien osuus on keskimäärin 17,5 prosenttia. Myös vuonna 2008 pienille ja keskisuurille työnantajille annetaan tilapäinen alennus työkyvyttömyyseläkkeiden tasoisu vastuun pienentämiseksi. Alennuksen määrä riippuu työnantajan koosta ja on enimmillään 1,0 prosenttiyksikköä.

Vuoden 2007 YEL-maksu oli 20,8 prosenttia vahvistetusta työtulosta. Niillä yrittäjillä, jotka olivat ennen tilivuoden alkua täyttäneet 53 vuotta, YEL-maksu oli kuitenkin 21,9 prosenttia. Vuonna 2008 YEL maksu on 0,2 prosenttiyksikköä alempi kuin vuonna 2007, eli 21,7 prosenttia ennen tilivuoden alkua 53 vuotta täyttäneillä yrittäjillä ja 20,6 prosenttia muilla.

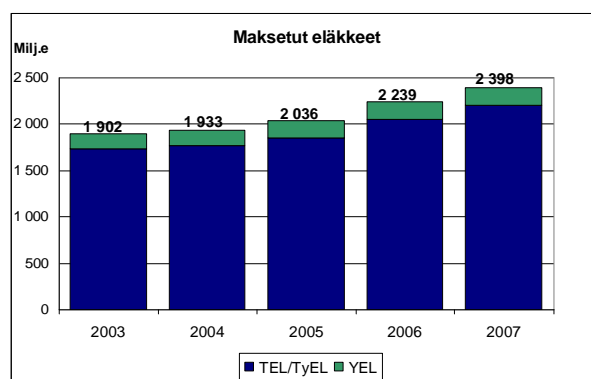
Eläkkeet ja työkykyä edistävä toiminta

Vuonna 2007 Ilmarinen maksoi eläkkeitä yhteensä 2 398,4 (2 239,1) miljoonaa euroa.

Eläkemeno eläkelajeittain 2007, miljoonaa euroa

	TyEL	YEL	Yhteensä	% koko eläkemenosta
Vanhuuseläkkeet	1 310,1	117,4	1 427,5	59,5
Varhennetut vanhuuseläkkeet	151,8	16,4	168,2	7,0
Osa-aikaeläkkeet	27,1	7,7	34,8	1,5
Työkyvyttömyyseläkkeet	363,4	28,9	392,3	16,4
Yksilölliset varhaiseläkkeet	11,6	0,7	12,3	0,5
Työttömyyseläkkeet	141,4	2,5	143,9	6,0
Perhe-eläkkeet	196,4	23,0	219,4	9,1
Yhteensä	2 201,8	196,6	2 398,4	100,0

Taulukon luvut sisältävät sekä suoraan eläkkeensaajille että vastuunjaon kautta maksetut erät.



Eläkkeensaajien lukumäärä 31.12.2007

Perusturvan mukaiset eläkkeet

Eläkelaji	TyEL	YEL	Yhteensä
Vanhuuseläkkeet	132 205	17 094	149 299
Varhennetut vanhuuseläkkeet	13 127	2 960	16 087
Osa-aikaeläkkeet	3 723	1 159	4 882
Työkyvyttömyyseläkkeet	36 549	4 514	41 063
Yksilölliset varhaiseläkkeet	671	59	730
Työttömyyseläkkeet	10 950	253	11 203
Perhe-eläkkeet	33 282	6 425	39 707
Yhteensä	230 507	32 464	262 971

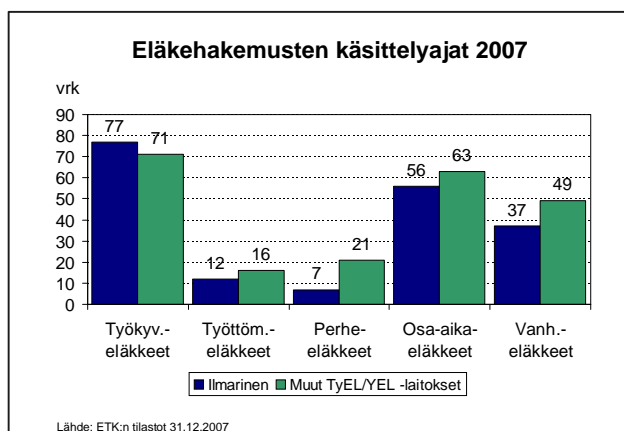
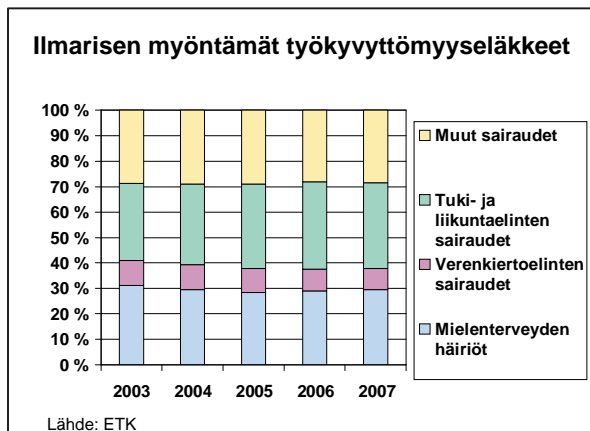
Vuoden päättyessä eläkkeensaajia oli 262 971 eli 2,0 prosenttia enemmän kuin vuotta aiemmin, jolloin heitä oli 257 884. TyEL-eläkettä sai vuoden päättyessä 230 507 (226 006) eläkkeensaajaa ja YEL-eläkettä 32 464 (31 878) eläkkeensaajaa.

Vanhuuseläkeläisiä oli eläkkeensaajista 63 prosenttia ja työkyvyttömyyseläkkeen saajia 16 prosenttia. Yksilöllisen varhaiseläkkeen saajien osuus oli alle puoli prosenttia. Kuten edellisenäkin vuonna, työttömyyseläkkeen saajien osuus oli noin neljä prosenttia, osa-aikaeläkkeen saajien osuus hieman alle kaksi prosenttia ja perhe-eläkkeen saajien osuus 15 prosenttia kaikista eläkkeensaajista.

Eläkepäädotukset vuonna 2007

	2007	2006	Muutos %
Vanhuuseläkkeet	5 328	5 142	3,6
Varhennetut vanhuuseläkkeet	455	371	22,6
Osa-aikaeläkkeet	1 240	904	37,2
Työkyvyttömyyseläkkeet	5 979	6 112	-2,2
Yksilölliset varhaiseläkkeet	0	7	-100,0
Työttömyyseläkkeet	2 913	2 678	8,8
Perhe-eläkkeet	2 749	2 597	5,9
Uudet eläkepäädotukset yhteensä	18 664	17 811	4,8
Kaikki eläkepäädotukset yhteensä	31 354	31 659	-1,0

Ilmarinen antoi vuoden 2007 aikana yhteensä 31 354 eläkepäädotystä eli noin prosentin vähemmän kuin edellisenä vuonna. Uusien eläkepäädotusten lukumäärä kasvoi 4,8 prosenttia ja oli yhteensä 18 664. Vanhuuseläkkeitä myönnettiin hieman enemmän kuin edellisenä vuonna. Yksilölliset varhaiseläkkeet poistuivat eläkeuudistuksen myötä kokonaan, ja vuonna 2007 niitä ei enää myönnetty. Myönnettyjen työkyvyttömyyseläkkeiden määrä laski ja työttömyyseläkkeiden nousi. Perhe-eläkkeitä myönnettiin jonkin verran enemmän kuin edellisenä vuonna. Suhteessa eniten nousi osa-aikaeläkepäädotusten määrä.



Ilmarinen mittaa eläkehakemusten käsittelyn tehokkuutta keskimääräisellä käsittelyajalla eläkelajeittain ja eläkepäätösten laatua ratkaisujen pysyvyydellä muutoksenhakuasteissa. Molemmilla mittareilla yhtiö on perinteisesti ollut selvästi vertailuryhmäänsä parempi. Näin oli myös vuonna 2007 lukuun ottamatta työkyvyttömyysratkaisujen käsittelyaika. Työkyvyttömyysratkaisussa oli hylkääviä päätöksiä 21,1 (22,1) prosenttia. Niistä Ilmarisen päätöksistä, jotka vietiin muutoksenhakuliimiin, muuttui Työeläkeasioiden muutoksenhakulautakunnassa Ilmarisen kannan vastaisesti 4,5 (6,3) prosenttia ja vakuutusosoikeudessa 19,1 (13,3) prosenttia.

Ilmarinen tarjoaa edelleen ainoana työeläkeyhtiönä hylkäävän työkyvyttömyyseläkepäätöksen saaneille asiakkailleen ohjaavaa palvelua muun muassa toimeentulon järjestämiseksi ja työelämässä jatkamiseksi. Palvelun tuottavat yhteistyösopimuksen tehneet kuntoutustutkimuslaitokset ja työklinikat eri puolilla Suomea. Asiakkailta, työnantajilta ja palveluntuottajilta saatu palaute on ollut myönteistä.

Asiakkaan tiedustelun perusteella laadittiin 22 120 (22 020) yksilöllistä eläketurvaselvitystä.

Vuonna 2007 Ilmarinen järjesti asiakasyritystensä toiminnasta, henkilöstöstä ja kehittämisestä vastaaville 16 erilaista työhyvinvointiseminaaria eri puolilla Suomea. Näiden lisäksi järjestettiin lukuisia yksittäisiä asiakasyrityksille suunnattuja valmennuksia.

Ilmarinen jatkoi asiakasyritysten henkilöstön ammatillisen kuntoutuksen tukemista tarjoamalla ammatillisen kuntoutuksen koulutusta sekä kuntoutuksen suunnitteluvaiheessa neuvontaa ja asiantuntijatukea sekä kuntoutujille että asiakasyritysten henkilöstölle. Varsinaisen kuntoutusjakson aikana yhtiö maksaa työeläkelainsäädännön mukaisia etuuksia, joilla tuetaan kuntoutuksen aikaista toimeentuloa sekä korvataan koulutuksesta aiheutuvia kuluja. Vuonna 2007 Ilmarinen maksoi 1 268 (1 106) tapauksessa kuntoutusrahaa tai eläkkeeseen liittyvää kuntoutuskorotusta ammatillisen kuntoutuksen ajalta. Edellisestä vuodesta näiden maksujen lukumäärä kasvoi 15 prosenttia.

Vakuutusliike, vastuovelka, vastuunsiirrot ja rahastonsiirrot

Vastuovelka oli vuoden 2007 päättyessä yhteensä 22 661,1 (20 917,2) miljoonaa euroa. Osittamaton lisävakuutusvastuu kasvoi nettomääräisesti 348,8 miljoonaa euroa ja oli vuoden lopussa 3 937,1 (3 588,3) miljoonaa euroa. Muilta osin vastuvelkan kasvu oli 8,1 prosenttia.

Yhtiön omalla vastuulla olevan vakuutusliikkeen tulos oli 9,0 (19,9) miljoonaa euroa. Tasoitusvastuu kasvoi 8,0 miljoonalla eurolla 917,9 miljoonaan euroon. Siirto tasoitusvastuuseen oli 1,0 miljoonaa euroa pienempi kuin vakuutusliikkeen tulos, sillä TEL-lisäeläkevakuutuksen tasoitusvastuu oli ylärajallaan.

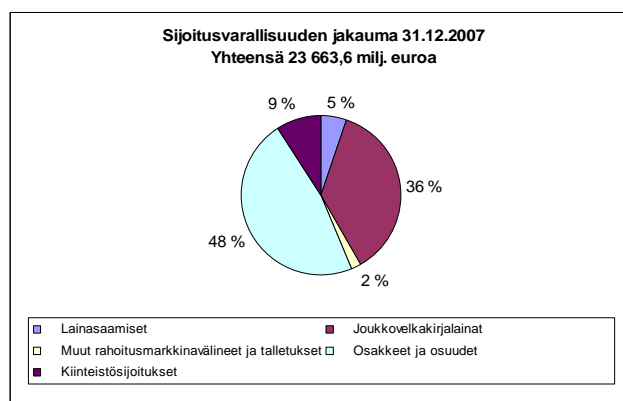
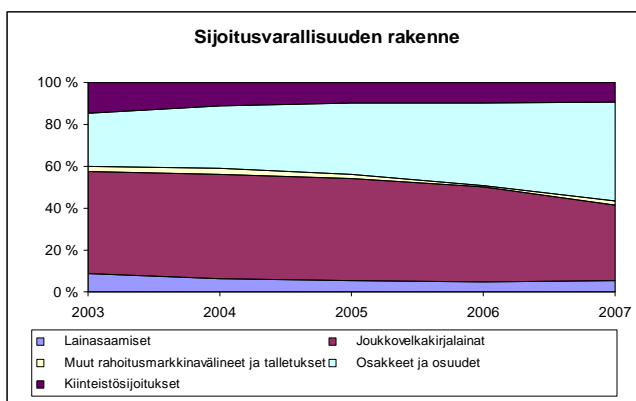
Sijoitusten tuotosta hyvitetään vastuuvälille laskuperusteiden mukainen osuus. Vuoden 2007 alusta voimaan tulleen lainmuutoksen mukaan työeläkeyhtiöiden vastuuvälän tuottovaatimuksesta osa määräytyy aikaisemmin käytettyä laskuperustekorkoa vastaavalla tavalla eläkelaitosten keskimääräisen vakavaraisuuden perusteella ja loppuosa on sidottu eläkelaitosten keskimääräiseen noteerattujen osakkeiden tuottoon. Muutos tulee voimaan viiden vuoden siirtymäajalla siten, että vuonna 2007 eläkelaitosten vakavaraisuuteen perustuvan osan paino oli 98 prosenttia, josta se alenee kahden prosenttiyksikön vuosivauhtia ja on vuodesta 2011 alkaen 90 prosenttia. Käytännössä tämä osuus tuottovaatimuksesta lasketaan lisäämällä 3 prosentin rahastokorkoon laskuperusteissa annettu eläkevastuun täydennyskerroin. Vuonna 2007 eläkevastuiden täydennyskerroin oli 2,46 prosenttia vuoden puoliväliin asti ja siitä alkaen 2,96 prosenttia. Eläkelaitosten noteerattujen osakkeiden keskituotto oli 2,77 prosenttia. Vastuuvälän tuottovaatimukseksi muodostui kaikkiaan 5,6 prosenttia vuonna 2007. Vakuutusmaksujen laskennassa käytettävä perustekorko oli 5,5 prosenttia alkuvuonna ja 6,0 prosenttia loppuvuonna.

Vastuuvälän katteena oleva omaisuus oli 23 748,6 (21 927,6) miljoonaa euroa.

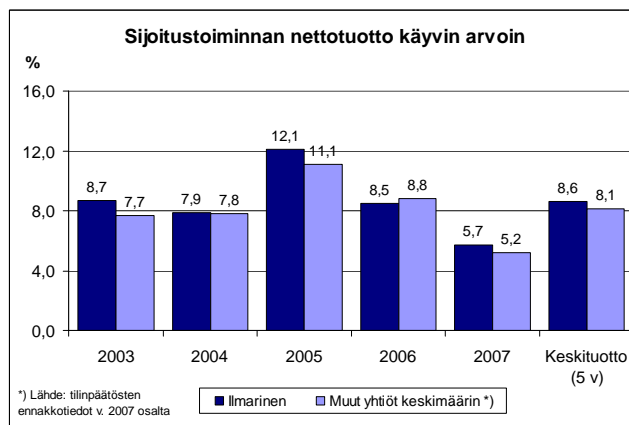
Vuonna 2007 kaksi TyEL-eläkesäätiötä siirsi vastuunsa kokonaan tai osittain Ilmariseen, ja Ilmarisesta tehtiin rahastonsiirto yhteen eläkesäätiöön. Siirtynyt vastuu oli nettomääräisesti 51,4 miljoonaa euroa, josta osittamatonta lisävakuutusvastuuta oli 9,8 miljoonaa euroa.

Sijoitustoiminta

Ilmarisen sijoitustoiminnan tavoitteena on mahdollisimman korkea tuotto hallituksen määrittelemän riskitason puitteissa. Riskitason arvioinnin lähtökohdana on yhtiön keskimääräinen vakavaraisuus yli suhdannesykliä.



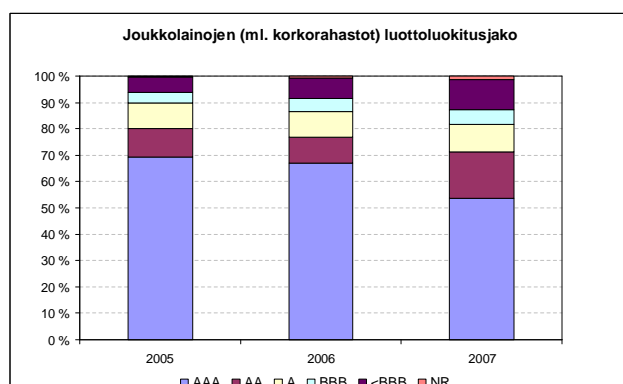
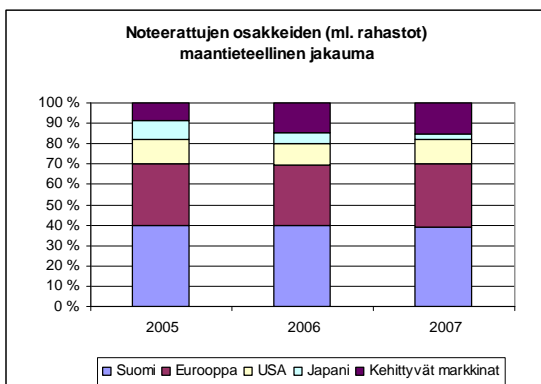
Ilmarisen sijoitukset olivat vuoden 2007 päättyessä käyvin arvoon yhteensä 23 663,6 (22 994,9) miljoonaa euroa. Sijoitusten tuotto käyville arvoille laskettuna oli 5,7 prosenttia, mikä vastaa 3,0 prosentin reaalituottoa. Edellisenä vuonna sijoitussalkun tuotto oli 8,5 prosenttia. Viiden viimeisimmän vuoden vuotuinen keskituotto käyville arvoille on ollut 8,6 prosenttia, mikä vastaa keskimäärin 7,2 prosentin vuotuista reaalituottoa.



Joukkovelkakirjalainojen, korkorahastojen ja muiden rahoitusmarkkinavälineiden osuus Ilmarisen sijoitusvarallisuudesta oli 38 (46) prosenttia. Niiden markkina-arvo oli yhteensä 9 058,3 (10 543,1) miljoonaa euroa ja tuotto käyville arvoille 2,1 (1,2) prosenttia. Valtioiden lainoissa oli 2 715,3 (5 733,0) miljoonaa euroa eli 30,0 (54,4) prosenttia. Rahamarkkinasijoitusten osuus oli 447,2 (155,9) miljoonaa euroa eli noin 4,9 (1,5) prosenttia ja tuotto 4,0 (3,8) prosenttia. Loput 65,1 prosenttia olivat yritysainoia, kehittyvien talouksien lainoia ja sijoituksia korkorahastoihin. Pääosa yritysainoista oli luottoluokituksestaan korkeita. Vuoden lopussa joukkolainasalkun keskimääräinen juoksuaika oli 4,3 (4,2) vuotta.

Osakkeiden ja osuuksien osuus sijoituksista, kun mukaan ei lueta taseessa niihin sisällytettäviä korko- ja kiinteistörahastoja, oli 47 (39) prosenttia. Niiden arvo nousi vuonna 2007 pörssikurssien ja osakeostojen seurauksena 11 200,7 (9 053,1) miljoonaa euroon. Kotimaisten osakesijoitusten osuus tästä oli noin 35,7 (38) prosenttia eli noin 4 000,7 (3 424,5) miljoonaa euroa. Noteeratuista osakesijoituksista kotimaisten osuus oli 38,9 (40) prosenttia. Osakemarkkinoiden kehitys oli vuoden aikana vaihtelevaa, ja osakesijoitusten käyvin arvoon laskettu tuotto asettui 9,1 (20,3) prosenttiin.

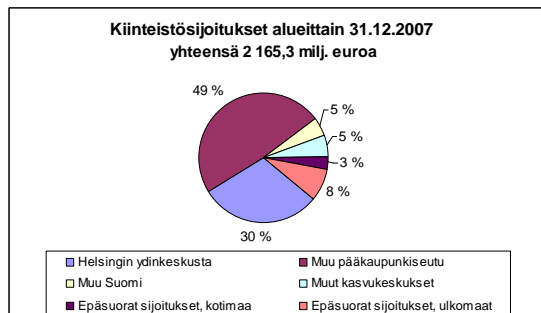
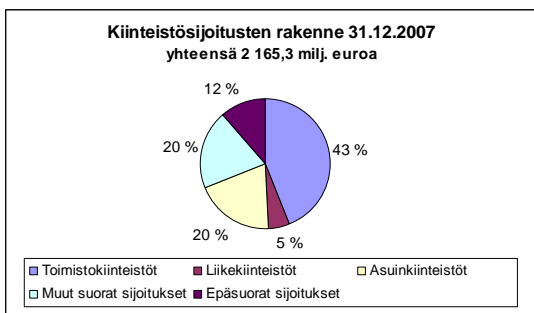
Näihin lukuihin sisältyvät myös käytetyt johdannaiset käyvin arvoon. Osake-, valuutta- ja korkojohdannaisia käytetään sekä suojaustarkoituksiin että sijoitusjakauman muokkaamiseen.



Osakesijoituksiin sisältyvät sijoitukset pääomarahastoihin ja absoluuttisen tuoton rahastoihin sekä hyödykesijoitukset, joita kaikkia Ilmarinen on muutaman viime vuoden aikana lisännyt. Vuoden lopussa näiden osuus oli noin 5,8 (3,1) prosenttia sijoitusvarallisuuden markkina-arvosta. Tästä pääomarahastojen osuus oli 520,0 miljoonaa euroa, absoluuttisen tuoton rahastojen osuus 801,2 miljoonaa euroa ja hyödykesijoitusten osuus 2,8 miljoonaa euroa. Hyödykesijoitukset, jotka toteutetaan johdannaisilla, olivat kuitenkin riskin mukaiselta arvoltaan olennaisesti tätä suuremmat eli 238,6 miljoonaa euroa. Riskin mukainen sijoitusjakauma kokonaisuudessaan esitetään tilinpäätöksen Riskienhallinta- liitetiedossa. Absoluuttisen tuoton rahastot tuottivat keskimäärin 18,6 prosenttia ja pääomarahastot keskimäärin 42,5 prosenttia sitoutuneelle pääomalle.

Ilmarisen omistajapolitiikan vastuullisen sijoittamisen periaatteiden mukaisesti sijoituskannasta on vuosina 2003, 2004 ja 2007 poistettu yhteensä viiteen yhtiöön tehdyt sijoitukset, minkä lisäksi useiden arvopaperien hankinnasta pitäydettiin. Vaikuttamisprosesseja oli viime vuoden aikana käynnissä seitsemän, joista yksi saatiin päätökseen. Muiden kohdalla keskusteluja jatketaan, jotta yritykset lopettaisivat Ilmarisen vastuullisen sijoittamisen periaatteiden vastaisen menettelyn.

Kiinteistösiijoitukset olivat vuoden 2007 lopussa 2 165,3 (2 259,5) miljoonaa euroa. Muutos edelliseen vuoteen oli -4,2 prosenttia. Kiinteistösiijoitusten osuus oli 9 (10) prosenttia, josta epäsuoria sijoituksia oli yksi prosenttiyksikkö. Suoraan omistettuja kiinteistöjä oli 1 916,0 miljoonaa euroa.



Tammikuussa 2007 Ilmarinen myi lähes 300 miljoonan euron kiinteistösalkun Aberdeen Real Estate Fund Finland -kiinteistörahastolle, johon Ilmarinen tuli sijoittajaksi kolmanneksen osuudella.

Sijoitustoiminta kiinteistörahastoihin jatkui sekä koti- että ulkomailla. Vuoden lopussa sijoitustoumuksia oli tehty yhteensä 435 miljoonan euron arvosta. Epäsuorien sijoitusten ja sijoitustoumusten osuus kiinteistösiijoituksista oli vuoden lopussa noin 19 prosenttia.

Ilmarisen suoraan omistamien kiinteistöjen käyttöaste kohosi muun muassa toimistokiinteistöjen markkinatilanteen parantuessa. Kiinteistöjen käyttöaste oli vuoden lopussa 94,1 (91,2) prosenttia.

Yhtiön kiinteistösiijoitusten kokonaistuotto oli 9,5 (7,3) prosenttia. Suoraan omistettujen kiinteistöjen tuotto oli 9,0 (7,2) prosenttia. Epäsuorien kiinteistösiijoitusten tuotto oli 14,5 (11,2) prosenttia.

Ilmarisen yritysrahoituksen myöntämien lainojen kanta kasvoi 8,8 prosenttia. Lainasaamisten osuus sijoitusvarallisuudesta vuoden päättyessä oli 5 (5) prosenttia. Uusia lainoja nostettiin vuoden 2007 aikana 351,3 (317,1) miljoonaa euroa ja lainoja maksettiin pois 250,5 (253,1) miljoonaa euroa. Ko-

ko lainakanta oli vuoden päättyessä 1 239,3 (1 139,1) miljoonaa euroa kertyneet korot mukaan luki-en. Lainasaamisten tuotto oli 4,5 (4,4) prosenttia.

Taulukko: Yritysrahoituksen lainakanta, milj. euroa

	1997	2002	2007	Tuotto-%
Takaisinlainat	1 559,1	1 089,4	284,8	4,4
Sijoituslainat	220,0	470,3	954,5	4,6
Yhteensä (sisältää kertyneet korot)	1 779,1	1 559,7	1 239,3	4,5
Osuus sijoituksista %	19	11	5	

Vuoden 2007 alusta työeläkevakuutusyhtiöiden sijoitustoimintaa koskeviin säännöksiin tehtiin joukko muutoksia, joiden tarkoituksena on parantaa edelleen työeläkevaroilta saatavaa sijoitustuottoa erityisesti osakesijoituksia lisäämällä. Edelliset samaan päämäärään tähtäävät säännösmuutokset oli tehty vuonna 1997, josta alkaneena kymmenvuotiskautena Ilmarisen sijoitusten kokonaistuotto käyville arvoille oli keskimäärin 7,6 prosenttia vuotta kohden. Tämä vastasi 6,0 prosentin vuotuista reaaliuottoa. Tämä tuottoaste oli työeläkeyhtiöiden paras.

Riskienhallinta

Ilmarisen riskienhallinnan tavoitteena on estää yhtiötä uhkaavien riskien toteutuminen, minimoida toteutuneiden riskitekijöiden aiheuttamat taloudelliset ja muut vahingot sekä turvata toiminnan jatkuvuus. Tavoitteena on toisaalta, että yhtiö voi hyödyntää hallitun riskinoton tarjoamat mahdollisuudet liiketoiminnassa, erityisesti sijoitustoiminnassa. Olennaisinta on vakuutettujen, eläkkeensaajien ja vakuutuksenottajien oikeuksien turvaaminen kaikissa tilanteissa.

Vuoden 2007 alusta lainsäädännössä asetetut määrälliset ja laadulliset vaatimukset vastuuvelan katteena olevalle omaisuudelle muuttuivat aiempaa yksinkertaisemmiksi. Kate lasketaan käyvin arvoin ja katesäännösten päätarkoituksena on riskikeskittymien välttäminen. Ilmarinen kantaa vastuuvέλkansa kattamiseen ja tuottovaatimukseen liittyvän sijoitusriskin. Vuoteen 2011 mennessä siirrytään kuitenkin asteittain järjestelmään, jossa osakesijoitusten hintariskistä kannetaan koko työeläkejärjestelmän tasolla osuus, joka vastaa 10 prosenttia kaikista sijoituksista. Sijoitustoiminnan riskienhallinnan viitekehyksenä toimii edelleen työeläkevakuutusyhtiöiden yhteinen vakavaraisuussäännöstö, mutta siihen liittyvien eritasoisten valvontarajojen määrä väheni. Sijoitusten luokittelu on vuoden 2007 alusta lukien tapahtunut sekä katesäännöksissä että vakavaraisuusvaatimuksia laskettaessa samojen periaatteiden mukaisesti ja sijoitusten todelliseen riskiin perustuen.

Ilmarisella on yhtiön koko toiminnan kattava, hallituksen vuosittain hyväksymä riskienhallintasuunnitelma. Riskienhallinnan yhtiötasoista koordinoitua ja kehittämistä varten on liiketoiminta- ja tukiyksiköiden edustajista muodostuva riskienhallintatoimikunta, joka päivittää puolivuositain yhtiöön kohdistuvien riskien kartoituksen ja arvioinnin yhtiön toiminnan kannalta. Tämä riskianalyysi käsiteltiin hallituksen tarkastusvaliokunnassa ja hallituksessa tammikuussa 2008.

Sijoitustoiminnan riskienvalvonta ja hallitusraportointi siirretään yhtiön aktuaaritoimen yhteyteen 1.4.2008 lukien. Tämän organisaatiomuutoksen tavoitteena on parantaa entisestään sijoitustoiminnan raportoinnin ja riskienhallinnan riippumattomuutta riskiä ottavasta toiminnosta.

Riskienhallintaa selostetaan tarkemmin tilinpäätöksen liitetiedoissa.

Henkilöstö

Ilmarisen konsernin keskimääräinen henkilömäärä vuonna 2007 oli 668 henkilöä, kun vastaava määrä vuotta aikaisemmin oli 673. Emoyhtiö Ilmarisen keskimääräinen henkilömäärä oli 525 (525). Tässä luvussa on mukana 57 (48) osa-aikaista työntekijää, joiden työpanos on keskimääriä laskettaessa oikaistu kokoaikaisten henkilöiden työaikaa vastaavaksi. Perhevapailta ja muilla palkattomilla vapailta oli vuoden aikana keskimäärin 24 (27) henkilöä. Vuoden lopussa työsuhteessa emoyhtiö Ilmariseen oli 580 (563) henkilöä, joista vakituisessa työsuhteessa oli 545 (543).

Syksyllä 2007 käynnistettiin kaikille Ilmarisen esimiehille suunnattu johtamisen valmennuskokous, jonka keskeisiä teemoja ovat strategia, oma innostus, asiakas, prosessit sekä muuttuminen ja uudistuminen. Valmennus jatkuu seuraavaan syksyyn. Vuoden puolivälissä käynnistyi yhteisen toimintamallin laadinta kaikki yhtiön toiminnot kattavaa tehtävien vaativuuden arviointia varten. Menettelyä hyödynnetään henkilökohtaisen kehittymisen tukena, palkkakehityksen perustana sekä uuteen työehtosopimukseen sisältyvien palkkakeskustelujen tukena.

Tietotekniikka

Vuoden 2007 aikana Ilmarinen siirtyi muiden eläkevakuuttajien tapaan yhteisen ansiotietojärjestelmän käyttöön suunnitelmien mukaisesti useassa eri vaiheessa. Uusi tietojärjestelmä huolehtii työeläkelakien muutosvaiheessa sekä TEL:n edellyttämien työsuhdetietojen että TyEL:n mukaisten ansaintatietojen rekisteröinnistä. Järjestelmän kehittämisestä, ylläpidosta ja tuotannosta huolehtii työeläkelaitosten ja Eläketurvakeskuksen omistama palveluyhtiö Arek Oy yhdessä toimittajiensa kanssa. Uuden lainsäädännön myötä vakuutetuille ensimmäistä kertaa vuonna 2008 toimitettavan työeläkeotteen tuottaminen suunniteltiin ja otetuotannon tekninen toteutus käynnistyi loppuvuodesta.

Tietotekniikan käyttöpalvelujen järjestämiseksi tulevia vuosia varten jatkettiin yhteistyötä OP-Pohjola-ryhmän kanssa ja toteutettiin tarjouskierros loppuvuoden aikana. Ilmariselle tarjoutuvat vaihtoehdot ja yhteistyön jatkomahtoisuudet täsmentyvät vuonna 2008. Yhtiön omien tietojärjestelmien kehittämisestä ja ylläpidosta huolehti aiempien vuosien tapaan Ilmarisen ja TietoEnatorin yhteisyhtiö TietoIlmarinen. Oman toiminnan ja henkilöstön kattava yhtenäinen käyttövaltuushallinnan menettely viimeisteltiin ja aloitettiin keskitetyn käyttövaltuushallintatekniikan toteuttaminen.

Liikekulut

Ilmarisen kokonaisliikekulut olivat yhteensä 103,5 (98,6) miljoonaa euroa eli 5,0 prosenttia korkeammat kuin edellisenä vuonna.

Kokonaisliikekuluihin sisältyi 5,3 miljoonaa euroa lakisääteisiä maksuja, jotka rahoitetaan erillisellä vakuutusmaksuun sisältyvällä lakisääteisten maksujen osalla. Vuonna 2007 lukuun sisältyvät Eläketurvakeskuksen kustannusosuus, Vakuutusvalvontaviraston valvontamaksu ja oikeushallintomaksu

(vuonna 2006 13,9 miljoonaa euroa). Näistä Eläketurvakeskuksen kustannusosuus esitettiin aiemmin tuloslaskelmalla erillisenä lakisääteisten maksujen eränä.

Kokonaisliikekulut ilman lakisääteisten maksujen osuutta olivat vuonna 2007 yhteensä 98,2 miljoonaa euroa, mikä oli 16,0 prosenttia enemmän kuin vuonna 2006, jolloin vastaavat kulut olivat 84,7 miljoonaa euroa. Nousuun vaikuttivat mm. Ilmarisen poikkeuksellisen hyvän myyntituloksen aiheuttamat palvelukorvausten lisäykset yhteistyökumppaneille ja eläkelaitosten yhteisen ansaintatietorekisterin toiminnan aloittamisesta aiheutuneet kustannukset.

Sijoitustoiminnan liikekulut olivat 9,8 (9,2) miljoonaa euroa eli 0,4 promillea sijoitusten yhteismäärästä. Ne rahoitetaan sijoitustoiminnan tuotoilla. Työkyvyn ylläpitotoiminnan kulut, jotka rahoitetaan vakuutusmaksuun sisältyvällä työkyvyttömyysriskin hallintaosalla, olivat 2,8 (4,2) miljoonaa euroa. Muut liikekulut rahoitetaan vakuutusmaksuun sisältyvillä hoitokustannusosilla ja muilla vastaavilla tuotoilla, joiden yhteismäärän ne alittivat 14,0 (22,9) miljoonalla eurolla eli 14,1 (24,2) prosentilla.

Hallinto

Toimitusjohtaja Marja Usvasalon pyydettyä eroa Ilmarisen hallituksen jäsenyydestä 8.3.2007 alkaen hallintoneuvosto valitsi kokouksessaan 8.3.2007 hänen jäljellä olevaksi toimikaudekseen eli vuoden 2009 loppuun hallituksen jäseneksi toimitusjohtaja Leena Niemistön.

Pääsihteeri Seppo Junttilan pyydettyä eroa hallituksen jäsenyydestä 1.7.2007 lukien hallintoneuvosto valitsi hänen jäljellä olevaksi toimikaudekseen eli niin ikään vuoden 2009 loppuun hallituksen jäseneksi 1.7.2007 alkaen pääsihteeri Leila Kostiaisen.

Puheenjohtaja Risto Piekan pyydettyä eroa Ilmarisen hallituksen jäsenyydestä 1.12.2007 alkaen hallintoneuvosto valitsi kokouksessaan 29.11.2007 hänen jäljellä olevaksi toimikaudekseen eli samoin vuoden 2009 loppuun hallituksen jäseneksi puheenjohtaja Matti Viljasen.

Toimitusjohtaja Eino Halosen pyydettyä eroa Ilmarisen hallituksen jäsenyydestä 1.1.2008 alkaen hallintoneuvosto valitsi hänen jäljellä olevaksi toimikaudekseen eli vuoden 2009 loppuun hallituksen jäseneksi toimitusjohtaja Markku Vesterisen.

Myös hallituksen varajäsen, dipl.ins. Eero Ylä-Soininmäki jätti hallituksen vuodenvaihteessa.

Hallitus valitsi kokouksessaan 21.1.2008 puheenjohtajakseen edelleen toimitusjohtaja Hannu Syrjäsen ja varapuheenjohtajakseen puheenjohtaja Lauri Ihalaisen ja toimitusjohtaja Leif Fagernäsin. Puheenjohtajisto toimii myös hallituksen nimitys- ja palkitsemisvaliokuntana.

Tarkastusvaliokuntaan kuuluvat toimitusjohtaja George Berner puheenjohtajana sekä pääsihteeri Leila Kostiaisen ja lainopillinen asiamies Hannu Rautiainen jäseninä.

Ilmarisen hallintoneuvosto perusti kokouksessaan 29.11.2007 Ilmariseen työeläkevakuutusyhtiötä koskevan lainsäädännön edellyttämän vaalivaliokunnan. Sen tehtävänä on valmistella yhtiökokoukselle ehdotus hallintoneuvoston jäsenistä sekä heidän palkkioistaan. Samoin se valmistelee hallintoneuvostolle ehdotuksen hallituksen jäsenistä ja heidän palkkioistaan.

Yhtiön ensimmäisessä vaalivaliokunnassa toimii puheenjohtajana toimitusjohtaja Jorma Eloranta, varapuheenjohtajana puheenjohtaja Esa Vilkuna ja jäsenenä pääsihteeri Leila Kostainen, konserni-johtaja Hannu Leinonen, toimitusjohtaja Hannu Syrjänen sekä puheenjohtaja Matti Viljanen.

Vaalivaliokunnan kuudesta jäsenestä puolet on vakuutuksenottajien ja puolet vakuutettujen hallintoneuvoston edustajien ehdottamia henkilöitä.

Konserni

Ilmarisen konserniin kuuluu emoyhtiö Ilmarisen lisäksi pääasiassa kiinteistöyhtiöitä. TietoIlmarinen kuuluu Ilmarisen konserniin äänivallan perusteella, sillä Ilmarisen osuus TietoIlmarisen osakkeiden tuottamista äänistä on 70 prosenttia, vaikka osuus osakepääomasta on 30 prosenttia. Tytäryhtiöiden lukumäärä oli 31.12.2007 yhteensä 124. Vakuutusosakeyhtiö Garantia on Ilmarisen osakkuusyhtiö.

Keskinäinen Henkivakuutusyhtiö Suomi ja Pohjantähti Keskinäinen Vakuutusyhtiö ovat Ilmarisen omistusyhteisyyksiä.

Takuupääoma

Ilmarisella on 22 994 653,31 euron suuruinen takuupääoma, joka jakautuu 13 672 takuusuuteen. Takuupääoman omistajat ja näiden osuudet takuupääomasta olivat 31.12.2007 seuraavat:

	Takuusuusia	%-osuus
Keskinäinen Henkivakuutusyhtiö Suomi	13 412	98,1
Pohjantähti Keskinäinen Vakuutusyhtiö	260	1,9
	13 672	100,0

Tulevaisuuden näkymät

Talouden kehitykseen liittyvät voimistuneet epävarmuustekijät johtivat vuoden 2008 ensimmäisinä viikkoina poikkeuksellisen jyrkkään osakekurssien laskuun. Toistaiseksi on liian aikaista arvioida, ennakoiko tämä vuodelle 2008 merkittävääkin matalasuuhdannetta vai pikemminkin kasvun maltillista hidastumista. Keskeisiä riskitekijöitä ovat edelleen rahoitusmarkkinoiden epävarmuus sekä öljyn hinta ja sen voimakas vaihtelu.

Osakemarkkinoiden heikon kehityksen johdosta Ilmarisen vakavaraisuus on alkuvuonna ollut jonkin verran alempi kuin vuoden vaihteessa. Vuoden 2008 tulos määräytyy pitkälti sijoitusmarkkinoiden kehityksen perusteella.

Ilmarinen on jo työeläkevakuutusyhtiöiden edellisten vakavaraisuussäännösten puitteissa harjoittanut pitkän aikavälin hyviä tuottoja tavoittelevaa sijoitustoimintaa. Myös tulevaisuudessa huomattava osuus sijoituksista kohdistetaan koti- ja ulkomaisiin osakkeisiin hajauttaen samalla sijoituksia muihin korkean tuotto-odotuksen sijoituslajeihin. Tämä ei kuitenkaan lisää ainakaan merkittävästi osakemarkkinoiden heilahdusten vaikutuksia vuotuiseen tulokseen, koska vuoden 2007 alusta tehtyjen muutosten jälkeen työeläkelaitokset kantavat osan osakkeiden hintariskistä yhteisesti. Sen sijaan

sijoitusten vuotuisten tuottojen voidaan odottaa heilahtelevan vielä aikaisempaakin voimakkaammin.

Sijoitustoiminnan reunaehdoja koskeneet muutokset heijastuvat sekä Ilmarisen että kilpailijoiden sijoitusstrategioihin. Eri työeläkevakuutusyhtiöt ovat muuttaneet sijoitusstrategioitaan nopeasti Ilmarisen edelläkävijänä käyttöön ottamaan tuottohakuiseen suuntaan. Ilmarinen arvioi suhteellisen asemansa työeläkeyhtiöiden hyvityskilpailussa säilyvän pitkällä aikavälillä hyvänä. Tätä tukevat sekä sijoitustoiminnan pitkän aikavälin tulokseen perustuvan hyvityssiirron määräytyminen suoraan vakavaraisuuden perusteella että toimet yhtiön kustannustehokkuuden parantamiseksi.

Ilmarinen tarjoaa vakuutuksenottajille palveluita sekä itse että yhteistyössä kumppaneiden kanssa. Yhtiön vahvimpia kilpailuvaltteja on kumppanuus OP-Pohjola-ryhmän kanssa, jolla on maanlaajuisen palveluverkko ja kattava finanssialan palveluvalikoima.

Hallituksen ehdotus voiton käytöstä

Yhtiöjärjestyksen mukaan takuupääoman korko on perustekorko lisättynä yhdellä prosenttiyksiköllä. Vuodelta 2007 näin laskettu tuottoprosentti on 6,75 ja takuupääoman korko 1 552 139,00 euroa.

Ilmarisen konsernin jakokelpoinen vapaa oma pääoma tilinpäätöksessä 31.12.2007 on 35,5 miljoonaa euroa. Emoyhtiön jakokelpoinen vapaa oma pääoma on 69 144 766,64 euroa, josta tilikauden voitto on 5 928 750,32 euroa.

Hallitus ehdottaa, että takuupääoman korkona vuodelta 2007 jaetaan 1 552 139,00 euroa, 50 000,00 euroa varataan hallituksen käytettäväksi lahjoituksina yleishyödyllisiin tarkoituksiin ja muu osuus voitosta eli 4 326 611,32 euroa siirretään varmuusrahastoon.

Helsingissä 20. päivänä helmikuuta 2008

Hannu Syrjänen

Lauri Ihalainen

Leif Fagernäs

Jukka Alho

George Berner

Jukka Hienonen

Arto Hiltunen

Reijo Karhinen

Leila Kostiainen

Leena Niemistö

Markku Vesterinen

Matti Viljanen

Harri Sailas
toimitusjohtaja