

Ömsesidiga Pensionsförsäkringsbolaget Ilmarinen

ilmarinen

Årsredovisning 2004
Förkortad version



Innehåll

1	Ilmarinens nyckeltal
2	Verkställande direktörens översikt
4	Ilmarinen i korthet
5	Ilmarinens nyhetsår 2004
6	Ilmarinens förvaltningsråd och styrelse
8	Organisation
10	Styrelsens verksamhetsberättelse
19	Resultaträkning
20	Balansräkning
22	Nyckeltal och analyser
25	Styrelsens förslag till vinstdisposition
26	Revisionsberättelse
26	Förvaltningsrådets utlåtande

Ilmarinen är ett pensionsförsäkringsbolag som har till uppgift att sköta det lagenliga pensionsskyddet för de arbetstagare och företagare som är försäkrade i bolaget.



Nyckeltal

	2004	Förändring %	2003	2002	2001	2000
Premier, mn euro	2 217,3	-0,6	2 229,6	2 160,9	1 989,6	1 764,8
Utbetalda pensioner, mn euro ¹⁾	1 933,1	1,7	1 901,7	1 855,3	1 642,2	1 481,7
Driftskostnader sammanlagt, mn euro	87,7	10,5	79,4	70,6	60,6	56,7
Ansvarsskuld, mn euro	16 375,6	7,2	15 275,0	13 863,5	13 519,6	12 954,5
Balansomslutning till gängse värde, mn euro	18 050,5	9,6	16 475,0	14 933,6	14 737,5	14 685,4
Verksamhetskapital, mn euro	3 597,8	21,9	2 951,2	2 243,1	2 940,8	3 749,3
i % av ansvarsskulden	25,6		22,3	18,1	25,5	35,4
i förhållande till solvensgränsen	2,3		2,2	1,9	2,3	3,4
Placeringstillgångar, till gängse värde, mn euro	17 635,6	10,3	15 985,5	14 520,6	14 331,6	14 249,1
Avkastning på placeringar till gängse värde, %	7,8		8,7	-0,5	-1,2	2,8
Pensionstagare	239 511	1,5	235 965	231 056	224 849	218 932
APL-försäkringar	31 572	-1,1	31 927	31 689	31 982	32 351
APL-försäkrade	349 000	-4,1	364 000	359 000	351 000	335 000
FöPL-försäkringar	49 580	-0,2	49 696	49 322	49 386	49 938
Anställda 31/12 2004	731	5,0	696	666	641	603

¹⁾ innehåller ansvarsfördelningen

Bolagsstämma

Ilmarinens ordinarie bolagsstämma hålls den 5 april 2005 kl. 10.00 på Ilmarinen, Porkalagatan 1, Helsingfors.

Delårsrapport

Ilmarinen publicerar en delårsrapport i augusti 2005.

Ytterligare information på nätet

Ilmarinen ger ut en tryckt version av sin årsredovisning på finska och engelska. Årsredovisningen finns också på finska och engelska samt på svenska i en förkortad version på adressen www.ilmарinen.fi. Under samma adress finns också bolagets delårsrapporter och samtliga kommunikéer.

Ett gott år för Ilmarinen



Den gynnsamma ekonomiska utvecklingen i Finland och världsekonomin positiva utveckling bildade en grund för det goda resultat som Ilmarinen kan redovisa.

Det utmärkta resultatet av försäljningen av nya försäkringar lyfte Ilmarinens försäkringsförsäljning till den bästa på flera år. Premieinkomsten stannade på samma nivå som föregående år, 2,2 miljarder euro, till följd av ett stort kundlämnade bolaget. Summan av utbetalda pensioner var 1,93 miljarder euro.

Aktiekurserna utvecklades positivt och avkastningen av Ilmarinens placeringar till gängse värde uppgick till 7,8 procent. Den goda avkastningen förstärkte ytterligare soliditeten, och verksamhetskapitalet som utgör en buffert för placeringsverksamheten ökade med ca 650 miljoner euro till 3,6 miljarder euro. Överföringen till kundåterbärningar steg till 45 miljoner euro.

Att vara föregångare innebär också att vi tar ett övergripande ansvar för arbetspensionsförsäkringen i Finland.

ARBETSPENSIONSFÖRSÄKRINGEN UTVECKLAS GENOM SAMVERKAN

Arbetspensionsförsäkringen i Finland utvecklas kontinuerligt genom samarbetet mellan statsmakten, arbetsmarknadsorganisationerna och pensionsförsäkringsbolagen. År 1997 infördes solvenskrav för placeringen av arbetspensionsmedel som bands till placeringarnas risknivå. Ju bättre soliditet, desto mer avkastningsinriktad placeringsverksamhet kan bolaget bedriva.

Ilmarinen har från och med början fullt ut utnyttjat de möjligheter som solvensreglerna erbjuder. Den genomsnittliga årsavkastningen av Ilmarinens placeringar under de senaste åtta åren är 6,9 procent, trots de tre dåliga aktieår som ingår i perioden. Solvensbuffertarna har fyllt sin funktion genom att jämna ut variationerna i avkastningen som placeringarna med de största riskerna för med sig.

Nu utreder man om avkastningen av placeringarna ytterligare kan förbättras genom att utvidga arbetspensionsförsäkrarnas risktagningsmöjligheter, dock utan att det görs avkall på kraven på trygga placeringar. Samtidigt undersöker man om det är möjligt att påverka sysselsättningen och näringslivet positivt genom att i högre grad rikta placeringarna till Finland.

Den första fasen av pensionsreformen som genomfördes efter en låg beredning vid ingången av 2005 är ett exempel på vilka resultat vi kan uppnå genom samarbete. Det går att nå överenskommer också om svåra frågor bara man har ett tillräckligt starkt gemensamt mål. Den andra fasen träder i kraft 2007, när den privata sektorns pensionslagar sammanförs i en enda pensionslag.

BÄTTRE SERVICE OCH EFFEKTIVARE VERKSAMHET

Ilmarinen har ställt som mål att vara en föregångare inom pensionsförsäkringen. Det är inte ett värde i sig, utan vårt mål är nöjda kunder och konkurrensfördelar. Målet når vi genom att fästa särskild uppmärksamhet vid de tjänster vi erbjuder våra kunder, verksamhetens effektivitet och kundåterbäringarna.

Att vara föregångare innebär också att vi tar ett övergripande ansvar för arbetspensionsförsäkringen i Finland. Ilmarinen har ända från början deltagit i och deltar fortsättningsvis i flera arbetsgrupper som har till uppgift att utveckla arbetspensionsförsäkringen och hela arbetspensionsförsäkringsbranschen.

För att utveckla servicen har vi under de senaste åren i synnerhet satsat på nätjänster. Vi utvecklar också verksamhets- och servicemodeller för att våra kunder skall få den bästa service som möjligt i allt som gäller deras försäkringar.

Vi har satsat på att förbättra effektiviteten t.ex. genom att införa digital hantering och elektronisk arkivering av dokument samt genom att strömlinjeforma rutinerna. Också de ändringar som genomförts i pensionslagarna har krävt exceptionellt omfattande utvecklingsprojekt och kommer att kräva det också under de närmaste åren.

De ovan nämnda projekten har tillfälligt höjt Ilmarinens kostnadsnivå och antalet anställda, men vi tror att investeringarna betalar sig genom en betydligt förbättrad effektivitet.

FRAMTIDSUTSIKTER

Bolagets ekonomiska resultat under innevarande år beror i stor utsträckning på basis av utvecklingen på placerings-

marknaden. På placeringsmarknaden har året 2005 inletts positivt, men beträffande den internationella ekonomiska utvecklingen finns det flera osäkerhetsfaktorer, som om de förverkligas avspeglar sig i bolagets resultat.

När den nya arbetspensionslagen träder i kraft 2007 upphör Ömsesidiga Pensionsförsäkringsbolaget Eteras, f.d. LEL-Arbetspensionskassans särställning, och bolaget blir en ny konkurrent till Ilmarinen och de övriga arbetspensionsförsäkrarna.

Vi tror att Ilmarinen har goda förutsättningar till fortsatt framgång också i den nya konkurrenssituationen. Vi sköter väl om våra kunder, vi satsar målmedvetet på att förbättra vår service och våra kundåterbäringar hör till de bästa i branschen. Ilmarinens avkastningsinriktade placeringspolicy och stabila solvens skapar goda förutsättningar för konkurrenskraftiga kundåterbäringar också i fortsättningen.

Ilmarinen sköter ett ansvarsfullt och samhälleligt viktigt uppdrag. Jag tackar var och en av våra anställda för er värdefulla arbetsinsats för bolagets och våra kunders bästa och våra kunder och samarbetsparter för deras förtroende.

Kari Puu

Ilmarinen i korthet

Ilmarinens uppdrag

Ilmarinen är ett pensionsförsäkringsbolag som har till uppgift att sköta lagstadgad arbetspensionsförsäkring för arbetstagare och företagare. Ilmarinen förvaltar också de placeringstillgångar som utgör täckning för framtida pensioner.

I samarbete med arbetsmarknadsparterna och sina övriga intressentgrupper utvecklar Ilmarinen på ett ansvarsfullt sätt arbetspensionsförsäkringen i Finland och den långsiktiga finansieringen av pensionssystemet.

Ilmarinen är ett ömsesidigt bolag som ägs av företags- och företagarkunderna, de försäkrade arbetstagarna och garantikapitalets ägare. |

Mål

Ilmarinen har ställt som mål att vara en föregångar inom arbetspensionsförsäkringen som växer under lönsamhet. Ilmarinen är också en långsiktig och ansvarsfull placerare.

När det gäller utvecklandet av affärsverksamheten är målen under de närmaste åren att erbjuda de bästa tjänsterna för bolagets kunder, en effektiv verksamhet samt den bästa soliditeten och konkurrensförmågan när det gäller kundåterbärningar i arbetspensionsförsäkringsbranschen. |

Värderingar

Ilmarinen beaktar i all sin verksamhet det särskilda ansvar och de skyldigheter som är förenade med skötseln av lagstadgad arbetspensionsförsäkring.

Följande värderingar styr Ilmarinens verksamhet:

- Ansvar för arbetspensionerna

Med långsiktig verksamhet bygger vi upp arbetspensionskyddet genom att iaktta en exemplarisk affärsetik.

- Nöjda kunder

Vi arbetar tillsammans för kundens bästa. En nöjd kund är den bästa marknadsföraren för vårt bolag och våra tjänster.

- En arbetsgemenskap som utvecklas

Utgångspunkten för vår verksamhet är ett gott samarbete och uppskattning av individen. Vi skapar förutsättningar för utmärkt kunnande och uppmuntrar våra anställda att utveckla sin kompetens och sitt arbete.

- Resultatrik verksamhet

Tillsammans åstadkommer vi resultat som vi kan vara stolta över. |

Tjänster

Pensionservice

Försäkringsservice

ILMARINENS NYHETSÅR 2004

19.1. Ilmarinens styrelse utsåg SanomaWSOY Ab:s verkställande direktör Hannu Syrjänen till ny ordförande för styrelsen.

26.2. Ilmarinen offentliggjorde bolagets resultat för 2003. Aktiekursernas uppgång under våren bidrog till ett gott resultat och också soliditeten förstärktes.

27.2. En ny affärsmodell för Pohjola, Suomi-koncernen och Ilmarinen offentliggjordes. Målet är att utveckla samarbetsgruppens konkurrensläge och effektivera verksamheten.

26.4. Ilmarinen och TietoEnator Ab meddelade att förhandlingar inletts om grundandet av ett samföretag som skall producera datatekniktjänster för Ilmarinen.

3.5. Ilmarinen blev största delägare i hyresbostadskoncernen VVO efter en affär med Eka-kiinteistö Oy.

5.5. Ilmarinens nya webbsidor öppnades. De nya webbsidorna är en kanal för uträttande av ärenden, som gör det ännu enklare än tidigare för Ilmarinens kunder att sköta sina arbetspensionsförsäkringar.

6.5. Ilmarinen sålde nio av sina affärsfastigheter till den brittiska fastighetsfonden The Doughty Hanson & Co Real Estate Fund. Affären var den största fastighetsaffären som gjorts med en utländsk ägare i Finland.

17.5. Ett nytt elektroniskt system för dokumenthantering togs i bruk. Det nya systemet skall försnabba kundservicen och förbättra kvaliteten på servicen.

19.5. Försäkringsmäklarna valde återigen Ilmarinen till bästa arbetspensionsbolag på basis av en enkät som utfördes av försäkringsmäklarnas förbund Suomen Vakuutusmeklariliitto.

26.8. Ilmarinen presenterade sin delårsrapport för tiden januari-juni 2004. Bolagets soliditet var hög och avkastningen av placeringar på samma goda nivå som under motsvarande period föregående år.

31.8. Ilmarinen sålde fastigheter för 63 miljoner euro till Polar Fastigheter. Samtliga fastigheter fanns i huvudstadsregionen och de flesta var kontorsfastigheter.

1.9. Ilmarinen utsåg TietoEnator till strategisk datateknikpartner och parterna ingick avtal om grundandet av ett samföretag. Bolaget inledde sin verksamhet 1.1.2005 i enlighet med samarbetsavtalet.

13.10. Ilmarinen deltog i arbetspensionssystemets gemensamma informationskampanj om det nya pensionssystemet. Telefonerna gick heta på Ilmarinens pensionsrådgivning under temaveckan.

28.10. Taklagsfest på VTI Technologies Oy:s produktions- och kontorsfastighet i Mårtensdal i Vanda där Ilmarinen är byggherre.

3.11. Ilmarinen-priset gavs till Nokian Renkaat Oyj för kampanjen "Renkaat tasapainoon". Kampanjen hade som mål att ta fram initiativ som befrämjar jämställdhet.

4.11. Renoveringen av Cirkelhuset, som ägs av Ilmarinen, avslutades. När arbetet inleddes var Cirkelhuset det största enskilda renoveringsprojektet i Finland.

10.12. Nya nättjänster för företagare öppnades. Pensionstjänsten och försäkrings servicen för företagare på Ilmarinens webbsidor utvidgades så att de mer täckande än tidigare betjänar företagskunder.

13.12. Ilmarinen fick priset för bästa pensionsplacerare i Europa i serien Best Industry Wide Pension Fund i tävlingen European Silver Awards 2004.

Arbetshälsa

Finansieringservice

Uthyrning av fastigheter

Övriga tjänster

Förvaltningsråd och styrelse

ILMARINENS FÖRVALTNINGSRÅD

TIMO PELTOLA, ordförande
bergsråd, verkställande direktör,
Huhtamäki Oyj, i tur att avgå 2006

ANTTI HERLIN, vice ordförande
styrelseordförande, Kone Oyj,
i tur att avgå 2005

MATTI VILJANEN, vice ordförande
ordförande, Ingenjörsvetenskapsakademin IL rf,
i tur att avgå 2006

JORMA ELORANTA, verkställande direktör,
Metso Abp, i tur att avgå 2006

PERTTI HAGREN, huvudförtroendeman,
BEMIS Valkeakoski Oyj, i tur att avgå 2005

ILPO JALASJOKI, verkställande direktör,
YIT Byggnads Ab, i tur att avgå 2005

LIISA JORONEN, styrelseordförande,
SOL Palvelut Oy, i tur att avgå 2006

ARTO KAJANTO, styrelseordförande,
Aina Group Oyj, i tur att avgå 2006

VEIKKO KUUSAKOSKI, styrelseordförande,
Kuusakoski Group Oy, i tur att avgå 2006

ANTTI LAGERROOS, sjöfartsråd,
verkställande direktör,
Finnlines Abp, i tur att avgå 2005

SIMO LEIVO, verksamhetsledare,
Fackförbundet Suora rf, i tur att avgå 2005

JUHO LIPSAANEN, verkställande direktör,
Alma Media Abp, i tur att avgå 2005

JUHANI MAIJALA, styrelseordförande,
Lassila & Tikanoja Oyj, i tur att avgå 2006

ESKO MÄKELÄINEN, direktör,
Stora Enso Oyj, i tur att avgå 2006

YRJÖ MÄKINEN, taxiföretagare,
Suomen Taksiliitto ry, i tur att avgå 2005

MARKKU NISKALA, generalsekreterare,
Internationella Röda Korset, i tur att avgå 2005

KIRSTI PIPONIUS, vice styrelseordförande,
Sodexo Oy, i tur att avgå 2005

VELI-MATTI PUUTIO, verkställande direktör,
Osuuskauppa Arina, i tur att avgå 2005

JARMO RANTANEN, minister, stadsdirektör i
Tammerfors, i tur att avgå 2006

ILKKA RANTASALO, verkställande direktör,
StaffPoint Oy, i tur att avgå 2006

MARKKU RUOHONEN, verkställande direktör,
Peningautomatföreningen, i tur att avgå 2005

TIMO RÄTY, ordförande, Bil- och Transport-
branschens Arbetarförbund r.f.,
i tur att avgå 2006

MARKKU RÖNKKÖ, verkställande direktör,
Atro Oyj, i tur att avgå 2005

PEKKA SALOJÄRVI, styrelseordförande,
Garamond Oy (Gummerus Kustannus Oy),
i tur att avgå 2005

KALEVI VANHALA, ordförande,
Trä- och specialbranschernas förbund,
i tur att avgå 2005

ERKKI VARIS, verkställande direktör,
Oy Metsä-Botnia Ab, i tur att avgå 2006

MATTI VIILAINEN, biträdande direktör,
Finlands Fackförbunds Centralorganisation FFC rf,
i tur att avgå 2006

MARJATTA VÄISÄNEN, planeringschef,
Tjänstemannauunionen TU rf, i tur att avgå 2006

ILMARINENS STYRELSE 2005



FRÅN VÄNSTER: Gretel Ramsay, Eero Heliövaara, Erkki Vuorenmaa, George Berner, Leif Fagernäs, Hannu Syrjänen, Seppo Junntila, Kari Puro, Jyrki Kiviharju, Risto Piekkari

ILMARINENS STYRELSE

Mandatperioden för samtliga ledamöter och suppleanter upphör den 31 december 2005.

HANNU SYRJÄNEN, ordförande
verkställande direktör, SanomaWSOY,
f. 1951, ekon., jur.kand.

LEIF FAGERNÄS, vice ordförande
verkställande direktör, Finlands Näringsliv EK,
f. 1947, jur.kand.

LAURI IHALAINEN, vice ordförande
ordförande, Finlands Fackförbunds Central-
organisation FFC rf, f. 1947

GEORGE BERNER, verkställande direktör,
Bernier Aktiebolag, f. 1948, dipl.ing.

MARTIN GRANHOLM, styrelseordförande,
VR-Group Ab, f. 1946, dipl.ing., tekn.dr h.c.

EINO HALONEN, verkställande direktör,
Ömsesidiga Livförsäkringsbolaget Suomi,
f. 1949, ekon.

EERO HELIÖVAARA, verkställande direktör,
Pohjola-Gruppen Abp, f. 1956, dipl.ing.,
ekon.mag.

SEPPO JUNTILA, generalsekreterare,
Tjänstemanna-centralorganisationen FTFC rf,
f. 1947, processtekniker

JYRKI KIVIHARJU, direktör,
Bankbranschens Arbetsgivar-förbund rf,
f. 1945, jur.kand.

RISTO PIEKKA, ordförande, AKAVA rf,
f. 1948, pol.mag.

KARI PURO, verkställande direktör, Ömsesidiga
Pensionsförsäkringsbolaget Ilmarinen,
f. 1941, med.o.kir.dr, pol. kand.

GRETEL RAMSAY, verkställande direktör,
Tammet Oy, f. 1955, dipl.ekon.

Suppleanter

TIMO PARMASUO, styrelseordförande,
Meconet Oy, f. 1950, ing.

HANNU RAUTIAINEN, juridisk ombudsman,
Finlands Näringsliv EK, f. 1952, viceh., ekon.


ERKKI VUORENMAA, ordförande,
Metallarbetar-förbundet rf, f. 1947

EERO YLÄ-SOININMÄKI, verkställande direktör,
Pohjantähti Ömsesidiga Försäkringsbolaget,
f. 1952, dipl.ing.



Eino Halonen, Timo Parmasuo, Hannu Rautiainen, Martin Granholm,
Eero Ylä-Soininmäki och Lauri Ihalainen

Ilmarinens ledningsgrupp



FRÅN VÄNSTER: Kari Puro, Jaakko Tuomikoski, Sini KiviHuhta, Timo Aro

KARI PURO

Verkställande direktör
f. 1941, med.o.kir.dr, pol.kand.,
i Ilmarinens tjänst sedan 1990

JAAKKO TUOMIKOSKI


Vice verkställande direktör
f. 1950, fil.mag., SGF,
i Ilmarinens tjänst sedan 1981

SINI KIVIHUHTA

Kundkontaktidirektör
f. 1959, jur.kand.,
i Ilmarinens tjänst sedan 1983

TIMO ARO

Pensionsdirektör
f. 1955, med.o.kir.dr, M.Sc.,
i Ilmarinens tjänst sedan 1994



FRÅN VÄNSTER: Jussi Laitinen, Kristiina Hämäläinen, Juhani Karjasilta, Pirkko Auvinen

JUSSI LAITINEN

Placeringsdirektör
f. 1956, dipl.ing., ekon.mag.,
i Ilmarinens tjänst sedan 2001

KRISTIINA HÄMÄLÄINEN

Förvaltningsdirektör
f. 1948, ekon.,
i Ilmarinens tjänst sedan 1974

JUHANI KARJASILTA

Dataförvaltningsdirektör
f. 1959, dipl.ing.,
i Ilmarinens tjänst sedan 2002

PIRKKO AUVINEN

Juridisk direktör
f. 1950, jur.kand.,
i Ilmarinens tjänst sedan 1974



FRÅN VÄNSTER: Hillevi Mannonen, Satu Mehtälä, Simo Mattinen

HILLEVI MANNONEN

Chefaktuarie
f. 1958, fil.kand., SGF,
i Ilmarinens tjänst sedan 1997

SATU MEHTÄLÄ

Informationsdirektör
f. 1960, ekon.mag.,
i Ilmarinens tjänst sedan 2001

MATTINEN, SIMO

f. 1962, studentmerkonom,
i Ilmarinens tjänst sedan 1984
(personalens representant)

AVDELNINGSCHEFER OCH

ÖVRIGA CHEFER DEN 1 MARS 2005

KUNDKONTAKTER

Storkunder och mäklare
Juha Elovirta

Arja Alasentie
Serviceavdelningen för storkunder

Företagskunder/ Pohjola, A-vakuutus och sparbankerna
Ari Jaatinen

Kirsti Koponen
Avdelningen för företagservice

Kundkontakter/ Pohjantähti och icke vinstgivande organisationer
Lise-Lotte Rautio-Murros

Kundservice och utveckling
Irmeli Kesonen

Paula Ojala-Ruuth
Kundserviceavdelningen

Juha Junnelin
Försäkringserviceavdelningen

Markku Riikonen
tf. Marja-Liisa Alanne
Inkasso- och betalningsrörelseavdelningen

Minna Hakkarainen
Utvecklingservice

Expertservice
Tiina Nurmi
tf. Markku Riikonen

Maarit Wilén
Tilläggförsäkring och stiftelser

PENSIONSSERVICE

Risto Ali-Penttilä
Pensionserviceavdelningen för arbetsgivare

Tarja Hurskainen
Pensionsavdelningen

Anne Koivula
Invalidpensions- och rehabiliteringsavdelningen

Eeva-Liisa Rahikainen
Pensionsutbetalningsavdelningen

Överläkare Seppo Kettunen
Sakkunnigläkare Pertti Heikman
Sakkunnigläkare Petri Järvinen
Sakkunnigläkare Heikki Katila
Sakkunnigläkare Antti Sorva
Sakkunnigläkare Seppo Vainionpää
Försäkringsmedicinska sakkunnigheten

PERSONAL OCH FÖRVALTNING

Arja Savolainen
Personalavdelningen

Olli-Veikko Kurvinen
Förvaltningsavdelningen

Seija Rönholm
Förvaltningskostnadsenheten

PLACERINGSVERKSAMHET

Jari Puhakka
Värdepappersplaceringar

Jari Eskelinen
Ränteplaceringar

Mikko Mursula
Aktieplaceringar

Mikael Simonsen
Allokering

Timo Kankuri
Fastigheter och kapitalfonder

Vesa Pohjankoski
Kundfinansiering och kundkontakter

Heidi Koskinen
Placeringsförvaltning

INTERN KONTROLL

Markku Alho

EKONOMI OCH FÖRSÄKRINGSMATEMATIK

Hillevi Mannonen
Matematiska avdelningen

Pirjo Pohjankoski
Ekonomiavdelningen

INFORMATIONSTEKNIK

Jukka Hirvinen

INFORMATION

Ulla Pihlajamäki

FÖRETAGSPLANERING OCH FORSKNING

Toni Äikäs

Styrelsens verksamhetsberättelse

DEN EKONOMISKA UTVECKLINGEN

Både världsekonomin och den finska samhällsekonomin utvecklades gynnansamt 2004. Regionalt granskat var utvecklingen svagast i euroområdet. Tillväxttoppen tycks ha infallit under årets första hälft, medan tillväxten nästan avstannade under årets senare del, vilket i synnerhet gäller några av euroområdets största ekonomier. I Finland däremot nådde industriproduktionen en betydligt högre nivå under senare delen av året än föregående år. Totalt ökade produktionen i Finland med tre procent. Det kan anses vara bra, särskilt om man beaktar att exportefterfrågan dämpades av att euron fortsättningsvis steg i förhållande till dollarn, och att höjningen av priset på olja började belasta företagets lönsamhet och verkade höjande på konsumentpriserna på oljebaserade produkter. Arbetslöshetsnivån sjönk till något under 9 procent, men sysselsättningsnivån steg inte till de mål som hade uppställts av statsmakten.

I motvikt till den påskyndande effekt som det stigande oljepriset har på inflationen förekom det vissa engångsnedsättningar av indirekta skatter, varför konsumentpriserna i Finland var endast 0,4 procent högre vid utgången av året än vid årets början. Också inflationstakten blev lägre i Finland än i euroområdet. Mot slutet av året blev inflationen något snabbare.

Tvårt emot förväntningarna började räntenivån inte stiga. Aktiekursernas utveckling varierade under året, men som helhet var utvecklingen slutligen positiv ur aktieplacernas synvinkel. Efterfrågan på produktions- och kontorslokaler fortsatte att sjunka och därför fortsatte också utnyttjandegraden att sjunka.

ARBETSPENSIONSSYSTEMET

De avtal som de centrala arbetsmarknadsparterna slöt 2001 och 2002 omfattade åtgärder som syftar till att förenhetliga och förenkla beräkningsgrunderna för förvärvspensionerna inom den privata sektorn. Största delen av ändringarna trädde i kraft den 1 januari 2005. Motsvarande ändringar genomfördes också i den offentliga sektorn.

Avsikten med ändringarna som gäller rätten till pension, beräkningen av pensionen och rehabiliteringsbestämmelserna är att uppmuntra löntagarna att stanna kvar i arbetslivet och senarelägga pensioneringen. Det kommer att ta en tid innan man kan se om effekterna av ändringarna motsvarar förväntningarna. Under 2005 får tre årsklasser samtidigt rätt att gå pension vid 63 års ålder och rätt till full ålderspension utan förtidsminskning. Detta har lett till en tillfällig ökning av antalet ålderspensionsansökningar.

På lång sikt innebär ändringarna en lättnad på flera procentenheter både när det gäller pensionsutgiften och pensionsavgiften i förhållande till lönesumman och följaktligen ännu en förstärkande effekt när det gäller arbetspensionssystemets ekonomiska bärkraft.

Överenskommelserna omfattade också en ändring av lagstiftningen så att den privata sektorns arbetspensionslag sammanförs i en enda lag. Regeringens proposition med förslag till arbetspensionslag överläts till riksdagen under våren 2005. Den nya lagen skall ersätta lagen pension för arbetstagare, lagen om pension för arbetstagare i kortvariga arbetsförhållanden och lagen om pension för konstnärer och särskilda grupper av arbetstagare. Avsikten är att la-

gen skall träda i kraft vid ingången av 2007. Alla bestämmelser om förmåner som hittills funnits i de tre lagarna skall ingå i den nya lagen, som också skall innehålla nya bestämmelser om arbetspensionsförsäkring såväl för permanenta som för tillfälliga arbetsgivare. När den nya lagen träder i kraft upphör Ömsesidiga Pensionsförsäkringsbolaget Eteras särställning, och bolaget börjar konkurrera med de övriga APL-bolagen om samma kundkrets som omfattas av de nuvarande arbetstagar- och företagar-pensionslagarna.

De ändringar av datasystem och förfaranden som måste göras både i anslutning till harmoniseringen av förmåner och till sammanslagningen av lagarna är mycket omfattande. De har krävt och kommer också i fortsättningen att kräva exceptionellt stora satsningar av såväl Ilmarinen som de övriga arbetspensionsbolagen.

Fr.o.m. 2005 skall företag som är noterade inom EU upprätta koncernredovisning enligt internationella redovisningsstandarder (International Financial Reporting Standards, IFRS). Detta innebär bl.a. att företagen skall redovisa pensionskostnader enligt IAS19-standarden. Denna standard periodiserar kostnader som föranleds av invalidpension på ett sätt som avviker från den praxis som tillämpas i Finland. Den tidigare periodiseringen skulle ha medfört en avsevärd skuldpost i IFRS-bokslutet också när företagen har ordnat de anställdas pensionskydd genom försäkring i arbetspensionsbolag. När det gäller APL-försäkringar löstes problemet genom att invalidpensionernas traditionella självriskteknik ersattes med en avgiftsklassteknik som baserar sig på risken för arbets-

oförmåga. Ändringen träder i kraft 2006, men den löser problemet i fråga om IFRS-boksluten redan fr.o.m. 2005.

När det gäller de noterade försäkringsbolagen betyder övergången till tillämpningen av IFRS-standarder bl.a. att standarden IFRS4 tillämpas på försäkringsavtal. Standarden tillkom under den första fasen av ett projekt som gällde behandlingen av försäkringsavtal i bokföringen. Frågan om tillämpningen av IFRS-standarderna i arbetspensionsbolagens egen bokföring avgörs när projektets andra fas har slutförts, vilket torde ske tidigast 2008.

ILMARINENS RESULTAT OCH SOLVENS

Antalet försäkrade hos Ilmarinen 2004 var lägre än föregående år i och med att en stor kund flyttade sina arbetspensionsförsäkringar till ett annat bolag. Till följd därav sjönk också lönesumman något. Resultatet av försäkringsrörelsen på bolagets eget ansvar visade överskott.

I fråga om placeringsverksamheten och solvensen var utvecklingen gynnsam. Nettoavkastningen av bolagets placeringar till gängse värde var 7,8 procent (8,7 procent 2003). Verksamhetskapitalet ökade till 3 597,8 miljoner euro från föregående års 2 951,2 miljoner euro.

Övervakningsgränserna för arbetspensionsbolagens verksamhetskapital är beroende av placeringsbeståndets risknivå. Ilmarinens verksamhetskapital var vid utgången av året 2,3-faldigt i förhållande till solvensgränsen, när det var 2,2-faldigt 2003. Verksamhetskapitalet utgjorde 25,6 (22,3) procent av den ansvarsskuld som används vid beräkningen av solvensen och 57 (54) procent av den övre gränsen för idealzonen.

Följande uppgifter om resultat och solvens grundar sig på de i huvudsak på basis av gängse värden beräknade nyckeltal och analyser som presenteras i noterna till bokslutet.

Ilmarinens totala resultat 2004 var 698,5 (818,3) miljoner euro. Resultatet av den försäkringsrörelse som är på bolagets ansvar var 34,2 (38,5) miljoner euro och resultatet av omkostnadsrörelsen var 6,9 (9,1) miljoner euro. Nettointäkterna av placeringsverksamheten till gängse värde uppgick till 1 270,6 (1 278,5) miljoner euro. Tillsammans med övriga ränteposter översteg de den ränta på 619,4 (510,4) miljoner euro som gottgörs ansvarsskulden med 657,4 (770,7) miljoner euro.

Ilmarinens solvens, den betydande andelen aktieplaceringar och de på lång sikt goda avkastningsförväntningarna bildar en enhet, som dock är förknippad med större fluktuationer på årsnivå än genomsnittligt när det gäller resultatet. Under den gångna femårsperioden inföll de för placeringsverksamheten exceptionellt problematiska åren 2000–2002, varför utvecklingen under perioden blev ogynnsammare än förväntat på lång sikt.

Enligt de grunder som fastställts av social- och hälsovårdsministeriet överförs resultatet av den försäkringsrörelse som är på bolagets ansvar till ett utjämningsansvar, med undantag för 6,0 miljoner euro som är det belopp med vilket utjämningsansvaret för APL-tilläggsförsäkringen annars skulle ha överskridit sin övre gräns.

Det belopp som kan avsättas för nedläggning av APL-premier, dvs. kundåterbäringar, bestäms på basis av bolagets

verksamhetskapital och solvensläge. Till kundåterbäringar överförs 45,0 (33,0) miljoner euro. Överföringen utgör 0,46 (0,33) procent av den försäkrade lönesumman och 129 (91) euro per anställningsförhållande som är försäkrat hos Ilmarinen.

Resten av resultatet förstärker bolagets verksamhetskapital.

FÖRSÄKRINGSBESTÅND OCH PREMIEKOMST

Antalet APL-försäkringar var vid utgången av året 31 572 (31 927), och de omfattade 349 000 (364 000) försäkrade. Antalet försäkringar sjönk med cirka en procent och antalet försäkrade med 4,1 procent. APL-försäkringarna omfattade liksom tidigare i genomsnitt ca 11 personer.

Den försäkrade lönesumman uppgick till 9 766,9 (9 879,4) miljoner euro, vilket betyder att den uppskattade lönesumma som bokslutet grundar sig på är 1,1 procent mindre än föregående år. Ilmarinens marknadsandel beräknad enligt APL-lönesumman uppskattas ha sjunkit med 1,3 procentenheter från marknadsandelen 34,1 procent som uppnåddes 2003, vilket främst berodde på att en stor kund lämnade bolaget. Ilmarinens marknadsandel har stigit under flera år fram till 2004.

Vid utgången av året var antalet FöPL-försäkringar 49 580 (49 696). Den genomsnittliga FöPL-arbetsinkomsten var 17 157 (16 559) euro/år. I jämförelse med föregående år ökade arbetsinkomsten med ca 3,6 procent, dvs. något mer än APL-index som ökade med 2,28 procent. FöPL-arbetsinkomsterna är i genomsnitt betydligt lägre än löntagarnas genomsnittliga APL-inkomst.

Styrelsens verksamhetsberättelse

Ilmarinens premieinkomst 2004 var 2 217,3 (2 229,6) miljoner euro.

APL-premierna uppgick till 2 046,8 (2 063,3) miljoner euro, vilket innebär att APL-premieinkomsten sjönk med 0,8 procent. Nedsättningarna av APL-premien, dvs. kundåterbäringarna var sammanlagt 30,4 miljoner euro efter att ha varit 19,4 miljoner euro föregående år. Främst påverkades APL-premieinkomsten av att den försäkrade lönesumman minskade och kundåterbäringarna ökade.

FöPL-premieinkomsten var 170,6 (166,3) miljoner euro, och ökade således med 2,6 procent.

Kreditförlusterna för utestående APL-premier uppgick till 3,5 (5,4) miljoner euro. Kreditförlusterna för utestående FöPL-premier var till 4,0 (3,5) miljoner euro. Eftersom statens andel ersätter utestående premier i FöPL-systemet, belastar denna kreditförlust dock inte Ilmarinens resultat.

Den årliga premieinkomsten av försäljningen av nya APL-försäkringar 2004 är ca 117 miljoner euro. Det totala försäljningsresultatet var särskilt gott under redovisningsåret, även om resultatet av överföringen av APL-försäkringar var negativt (ca 13 miljoner euro). Det goda försäljningsresultatet förklaras av att en stor stiftelse blev APL-kund hos Ilmarinen och att APL-försäljningen också i övrigt nådde målen.

Även i fråga om företagarpensionsförsäkringen nådde försäljningen det mål som uppställts för 2004. Totalt motsvarade försäljningen 14 miljoner euro i premieinkomster per år och 4 700 nya försäkringar. Resultatet av överföringen av FöPL-försäkringar var -500.

PREMIENIVÅN

Den genomsnittliga APL-premien som fastställdes för 2004 var 21,4 procent, dvs. samma som föregående år. Arbetsstagarnas andel av premien var 4,6 och arbetsgivarens andel i genomsnitt 16,8 procentenheter. Arbetsgivarens premie varierar och är också beroende av arbetspensionsbolagets kundåterbäringar. Ilmarinens kundåterbäringar var i genomsnitt 2,0 (1,2) procent av arbetsgivarens premie. År 2005 kommer APL-premien att vara i genomsnitt 21,6 procent av lönen. Højningen beror på att 53 år fyllda arbetstagares premieandel höjdes till 5,8 procent i och med pensionsreformen.

FöPL-premien var 21,4 procent av den fastställda arbetsinkomsten. Premienivån förblir densamma 2005 för företagare under 54 år. Premien för företagare över 53 år höjs till 22,6 procent. Højningen motsvarar højningen av APL-arbetstagarnas premieandel.

PENSIONER OCH FRÄMJANDE AV ARBETSFÖRMÅGAN

År 2004 utbetalade Ilmarinen sammanlagt 1 933,1 (1 901,7) miljoner euro i pensioner.

Vid utgången av året var antalet pensionstagare 239 511 eller 1,5 procent större än ett år tidigare då antalet var 235 965. APL-pension betalades till 208 966 (205 807) pensionstagare och FöPL-pension till 30 545 (30 158) pensionstagare.

60 procent av pensionstagarna fick ålderspension och 16 procent invalidpension. Pensionstagarna med individuell förtidspension utgjorde en procent. Andelen arbetslöshetspensions-

tagare sjönk till cirka fem procent och familjepensionstagarnas andel var fortsättningsvis ca 16 procent. Beståndet av deltidspensioner upphörde att öka och andelen pensionstagare med denna pension sjönk till två och en halv procent av alla pensionstagare.

Ilmarinen gav sammanlagt 15 320 pensionsbeslut under året, dvs. 15 procent färre än föregående år. Det finns flera orsaker till att antalet beslut minskade. Till följd av pensionsreformen skulle det i många fall ha varit ofördelaktigt att ta ut förtida ålderspension 2004. Av motsvarande anledning påbörjades mindre än hälften färre deltidspensioner än föregående år. Minskningen med 15 procent när det gäller beslut om invalidpension är skenbar: 2004 utsträcktes den s.k. principen om sista anstalt till den offentliga sektorn, och en del av de beslut om invalidpension som tidigare skulle ha givits av Ilmarinen, gavs av andra pensionsanstalter. Utan denna ändring skulle besluten om invalidpension ha ökat med uppskattningsvis fem procent.

Ilmarinen mäter effektiviteten när det gäller behandlingen av pensionsansökningar genom att beräkna den genomsnittliga handläggningstiden per pensionsslag och i fråga om kvaliteten på pensionsbesluten genom att följa upp om besluten håller i besvärinstanserna. I bägge avseendena är Ilmarinen fortsättningsvis bättre än referensgruppen. I pensionsnämnden ändrades 7,6 (5,3) procent av besluten och i försäkringsdomstolen 14,3 (18,9) procent av besluten.

År 2004 gjordes 23 645 (26 500) individuella pensionsutredningar på kundernas begäran.

PENSIONSUTGIFTEN ENLIGT PENSIONSSLAG 2004, MILJONER EURO

	APL	FöPL	Sammanlagt	% av pensionsutgiften
Ålderspensioner	955,8	92,4	1 048,2	54,2
Förtida ålderspensioner	124,9	14,8	139,7	7,2
Deltidspensioner	33,4	8,5	41,9	2,2
Invaldipensioner	303,4	27,3	330,7	17,1
Individuella förtidspensioner	32,6	2,4	35,0	1,8
Arbetslöshetspensioner	141,7	2,5	144,2	7,5
Familjepensioner	172,1	21,3	193,4	10,0
Sammanlagt	1 763,9	169,2	1 933,1	100,0

Beloppen i tabellen omfattar både pensioner som betalas direkt till pensionstagarna och belopp som utbetalas via ansvarsfördelningen.

ANTALET PENSIONSTAGARE 31.12.2004

Pensioner enligt grundskyddet

Pensionsslag	APL	FöPL	Sammanlagt
Ålderspensioner	112 772	14 946	127 718
Förtida ålderspensioner	12 061	2 833	14 894
Deltidspensioner	4 628	1 345	5 973
Invaldipensioner	34 117	4 596	38 713
Individuella förtidspensioner	2 200	302	2 502
Arbetslöshetspensioner	11 608	318	11 926
Familjepensioner	31 580	6 205	37 785
Sammanlagt	208 966	30 545	239 511

NYA PENSIONSBESLUT 31.12.2004

	2004	2003	Förändring %
Ålderspensioner	3 062	2 892	5,9
Förtida ålderspensioner	859	1 157	-25,8
Deltidspensioner	530	1 286	-58,8
Invaldipensioner	5 850	6 883	-15,0
Individuella förtidspensioner	246	522	-52,9
Arbetslöshetspensioner	2 192	2 728	-19,6
Familjepensioner	2 581	2 559	0,9
Sammanlagt	15 320	18 027	-15,0

Styrelsens verksamhetsberättelse

Ilmarinens Motivo-tjänst är ett stöd för upprätthållandet av arbetsförmågan hos kundföretagens anställda. Tillsammans med experter i branschen ordnade Ilmarinen 232 (217) utbildningstillfällen som gällde främjandet av arbetsförmågan.

Ilmarinen fortsatte att stöda den yrkesinriktade rehabiliteringen inom kundföretagen genom att erbjuda både rehabiliteringsklienterna och kundföretagens personal utbildning samt rådgivning och expertstöd i planeringsskedet. Under den egentliga rehabiliteringsperioden betalar Ilmarinen de lagstadgade förmånerna som är utkomststöd och ersättning för utbildningskostnader. Ilmarinen betalade rehabiliteringspenning eller rehabiliteringstillägg till pensionen för yrkesinriktad rehabilitering till 823 (733) försäkrade. Antalet rehabiliteringsklienter ökade med 12 (10) procent i jämförelse med föregående år.

FÖRSÄKRINGSRÖRELSE, ANSVARSSKULD, ANSVARSÖVERFÖRINGAR OCH FONDÖVERFÖRINGAR

Ansvrasskulden uppgick vid utgången av 2004 till sammanlagt 16 375,6 (15 275,0) miljoner euro. Det ofördelade tilläggsförsäkringsansvaret nettoökning inklusive ansvarsöverföringar var 253,2 miljoner euro och tilläggsförsäkringsansvaret uppgick vid utgången av året till 2 268,3 (2 015,1) miljoner euro. Till andra delar ökade ansvarsskulden med 6,4 procent. Resultatet av försäkringsrörelsen som är på bolagets ansvar var 34,2 (38,5) miljoner euro, vilket är 0,4 procent av den lönesumma som premierna grundar sig på. Till utjämningsansvaret överfördes 28,2 miljoner euro och ansvaret ökade till 842,8 miljoner euro. Överföringen till

utjämningsansvaret var 6,0 miljoner euro mindre än resultatet av försäkringsrörelsen, eftersom utjämningsansvaret för APL-tilläggsförsäkringen nådde sin övre gräns. Beräkningsräntan, som reglerar den andel av avkastningen av placeringarna som skall överföras till ansvarsskulden, var 4,5 procent fram till 30.6.2004 och därefter 5,0 procent. Vid ingången av 2005 sjönk beräkningsräntan till 4,75 procent.

De tillgångar som utgör täckning för ansvarsskulden uppgick till 17 416,9 (16 034,7) miljoner euro.

Under året genomfördes en ansvarsöverföring från en APL-stiftelse på sammanlagt 5,5 miljoner euro, varav 0,6 miljoner euro utgjorde ofördelat tilläggsförsäkringsansvar.

En fondöverföring till en pensionsstiftelse ägde rum under året. Det överförda ansvaret och verksamhetskapitalet uppgick sammanlagt till 1,1 miljoner euro, och omfattade 247 försäkrade.

PLACERINGSVERKSAMHET

I den grundläggande allokering eller fördelning av placeringar som styrelsen årligen fastställer bestäms de olika placeringsslagens andelar så att den sammanlagda avkastningsförväntningen är så hög som möjligt inom den risknivå som fastställts av styrelsen. Utgångspunkten för bedömningen av risknivån är bolagets genomsnittliga solvens över konjunkturcyklerna.

Ilmarinens placeringar uppgick vid utgången av 2004 enligt gängse värde till sammanlagt 17 635,6 (15 985,5) miljoner euro. Räntheplaceringarnas, dvs. maskuldbrevslånens, räntefondernas och de övriga finansmarknadsinstrumentens andel av Ilmarinens placeringstillgång-

ar var 53 (51) procent. Aktiernas andel, exklusive de ränte- och fastighetsfonder som ingår i aktierna i balansräkningen, utgjorde 29 (25) procent. Fastigheternas andel var 12 (15) procent, i vilket vid utgången av redovisningsåret ingick 0,4 procentenheter fastighetsfonder. Andelen lånefordringar var 6 (9) procent. I dessa andelar ingår också utnyttjade derivat till gängse värde. Aktie-, valuta- och räntederivat används både för att skydda placeringar och för att organisera om fördelningen av placeringarna.

Avkastningen av placeringarna beräknad enligt gängse värde var 7,8 procent, vilket motsvarar en realavkastning på 7,6 procent. Året innan var placeringsportföljens avkastning 8,7 procent. Under de senaste fem åren har den årliga avkastningen enligt gängse värde varit i genomsnitt 3,4 procent, vilket motsvarar en årlig realavkastning på 1,7 procent. Fr.o.m. ingången av 1997, då arbetspensionsbolagens möjligheter att göra riskplaceringar utvidgades, har den sammanlagda årliga avkastningen enligt gängse värde varit i genomsnitt 6,9 procent, vilket motsvarar en årlig realavkastning på 5,3 procent.

Vid utgången av 2004 var marknadsvärdet på Ilmarinens ränteplaceringar sammanlagt 9 283,4 (8 199,3) miljoner euro, varav 45,9 (54,3) procent eller 4 260,4 (4 452,5) miljoner euro utgjorde statslån. Avkastningen av ränteplaceringarna till gängse värde var 6,5 (4,9) procent. Penningmarknadsplaceringarnas andel var 532,7 (367,8) miljoner euro, eller ca 5,7 (4,5) procent, och avkastningen 1,4 (1,8) procent. Återstående 48,4 procent bestod av företagslån, lån till ekonomier under utveckling och placeringar i räntefonder. Huvudde-

KUNDLÅN, MILJONER EURO

	1994	1999	2004	Avkastning %
APL-lån	2 684,9	1 456,8	710,2	4,4
Placeringslån	510,3	234,0	400,6	5,2
Sammanlagt (inkl. räntor)	3 195,2	1 690,8	1 110,9	4,7
Andel av placeringar %	55	13	6	

len av företagslånen hade hög kreditvärdighet. Fördelningen enligt kreditvärdighetsklass ingår i uppgifterna om riskhantering i noterna till bokslutet.

Vid utgången av året var ränteportföljens genomsnittliga löptid 4,8 (4,2) år.

Aktieportföljens värde steg till följd av börskursernas uppgång och aktieköp till 5 163,1 (4 016,6) miljoner euro. Andelen utländska aktier var ca 60 (58) procent, eller ca 3 116,5 (2 317,4) miljoner euro. Den gynnsamma utvecklingen på aktiemarknaderna höjde avkastningen av aktieplaceringarna beräknad enligt gängse till 13,2 (22,1) procent.

Marknadsvärdet på Ilmarinens innehav i Pohjola var vid utgången av året 305,3 miljoner euro, vilket utgjorde 1,7 (1,7) procent av bolagets placeringsbestånd och 5,9 (6,9) procent av placeringarna i aktier. Huvuddelen av innehavet i Pohjola såldes till Suomi-bolaget efter redovisningsårets slut. Årsavkastningen av Pohjola-aktierna under den tid som innehavet varade, dvs. från utgången av 1999 till utgången av 2004, var i genomsnitt 7,5 procent, vilket översteg avkastningen enligt HEX-portfolioindex med 11,2 procentenheter.

I aktieplaceringarna ingår placeringar i kapitalfonder och hedgefonder, vilkas andel Ilmarinen har utökat under de senaste åren. Vid utgången av året var deras andel ca 2,7 (2,2) procent av placeringstillgångarna. Av detta utgjorde kapitalfonderna 248,9 miljoner euro och hedgefonderna 230,6 miljoner euro. Avkastningen av hedgefonderna var i genomsnitt 4,9 procent och av kapitalfonderna i genomsnitt 10,6 procent.

Styrelsen uppdaterade Ilmarinens ägarpolicy som i huvudsak hade fastställts och presenterats 1999. Målet är att påverka förvaltningen av företagen, deras dividendutdelningspolicy och motiverande system. På basis av de etiska principer för placeringsverksamheten som ingår i ägarpolicyn upphörde placeringen i ett (3) bolag.

Placeringarna i fastigheter uppgick vid utgången av 2004 till 2 078,2 (2 366,6) miljoner euro. Av de avyttringar som bidrog till att fastighetsportföljen minskade var försäljningen av Ilmarinens köpcentrum till fastighetsfonden Doughty Hanson & Co den mest betydande.

Avkastningen av direkta placeringar i fastigheter var till gängse värde sammanlagt 3,7 (5,2) procent och med fastighetsfonderna medräknade 4,0 (5,2) procent. Minskningen berodde på att flera fastigheter renoverades samt på nedskrivningar av fastigheternas gängse värde. Nedskrivningarna, sammanlagt 34,6 miljoner euro, gällde främst kontorsfastigheter vilkas hyresnivå har sjunkit. Vid utgången av året var 85,5 (91,7) procent av Ilmarinens fastighetsbestånd (exklusive renoveringsobjekten) uthyrt.

Lånebeståndet som består av lån som Ilmarinen beviljar sina kunder minskade med 20,8 procent under redovisningsåret. I nya lån lyftes 142,8 (108,1) miljoner euro och amorteringarna uppgick till 430,9 (262,0) miljoner euro. Hela lånebeståndet inklusive upplupna räntor var vid utgången av året 1 110,9 (1 403,0) miljoner euro. Avkastningen av lånefordringarna var 4,7 (4,6) procent.

RISKHANTERING

Ilmarinens riskhantering skall framför allt trygga de försäkrades, pensionstagarnas och försäkringstagarnas rättighe-

Styrelsens verksamhetsberättelse

ter i alla situationer. Målet för riskhanteringen är att förhindra risker från att realiseras, minimera ekonomiska och andra följder av riskfaktorer som realiseras och säkra verksamhetens kontinuitet. Målet är också att hjälpa bolaget att utnyttja de möjligheter en kontrollerad risktagning erbjuder affärsverksamheten, i synnerhet placeringsverksamheten.

Den finansieringsprincip som tillämpas i fråga om arbetspensionerna är delvis fondering. I lagen om pension för arbetstagare bestäms varje pensions indelning i pensionsdelar som de enskilda pensionsanstalterna ansvarar för och en del som pensionsanstalterna ansvarar gemensamt för. I fråga om den del som pensionsanstalterna ansvarar gemensamt för bärs risken av dem som betalar pensionspremier i framtiden.

I fråga om de pensioner som är på bolagets ansvar grundar sig riskhanteringen inom försäkringsrörelsen på de beräkningsgrunder som fastställs av social- och hälsovårdsministeriet och som uppfyller de i lag föreskrivna kraven samt de analyser som görs av Ilmarinens aktuarier. De fastställda beräkningsgrunderna skall tillämpas vid beräkningen av premien och ansvarsskulden. Ilmarinen använder inte återförsäkring för att hantera risker inom försäkringsrörelsen i och med att den omfattande storleken på bolagets försäkringsbestånd gör att det är ekonomiskt mer motiverat att dessa risker i sin helhet är på bolagets ansvar.

Lagstiftningen ställer kvantitativa och kvalitativa krav på de tillgångar som utgör täckning för ansvarsskulden. Täckningen beräknas till gängse värde. Vid beräkningen av ansvarsskulden tillämpas en diskontoränta på tre procent och dessutom överförs en avkastning mot-

svarande skillnaden mellan beräkningsräntan och diskontoräntan årligen till ålderspensionsfonderna. Ilmarinen bär placeringsrisken som ansluter till täckningen av bolagets ansvarsskuld och avkastningskrav.

Arbetspensionsbolagens gemensamma solvensregler utgör en referensram för placeringsverksamhetens riskhantering, som består av regler på olika nivå som reglerar bolagets handlingsfrihet och skyldigheter. Ilmarinens styrelse fattar årligen inom ramen för solvensreglerna beslut om en övergripande risknivå som placeringsverksamheten skall följa och bestämmer vilka fullmakter varje nivå inom organisationer har inom placeringsverksamheten. Styrelsen följer kontinuerligt placeringsverksamheten i förhållande till placeringsplanen och placeringsfullmakterna.

Ilmarinen har en riskhanteringsplan som godkänns årligen av styrelsen och som täcker hela verksamheten. Tyngdpunkterna för riskhanteringen är systematiskt kopplade å ena sidan till bolagets grundläggande uppgift, och å andra sidan till de strategiska och operativa målen. Riskhanteringsplanen innehåller en kartläggning av bedömning av risker mer avseende på bolagets verksamhet. Den fastställer riskhanteringsens koppling till strategisk planering, årsplan och projekthantering samt riskhanteringspraxis för varje affärsområde och en tillräcklig nivå för intern övervakning med hjälp av intern och extern granskning. Varje enhet svarar för sin del för genomförandet av riskhanteringen. Styrelsen går årligen en rapport från både övervakningsrevisorn och den interna övervakningen. För samordningen och utvecklandet av riskhanteringen i bolaget finns en riskhanteringskommit-

té som består av företrädare för de olika affärs- och stödenheterna.

I noterna till bokslutet redogörs närmare för riskhanteringen.

DATATEKNIK

De ändringar av datasystemen som den senaste pensionsreformen krävde och den andra fasen av pensionsutbetalningssystemet kunde som planerat slutföras vid årets slut. Under hösten inleddes planeringen av kundservice- och försäkringsprocesserna som ingår i det stora projekt som ansluter till sammanslagningen av arbetspensionslagarna och arbetet fortsätter 2005 då ändringarna som skall föras i datasystemen definieras. Arbetspensionsbolagen, Pensionsskyddcentralen och pensionsanstalterna bygger ett gemensamt förvärvsinkomstregister. Projektet genomförs av Arek Oy, till vars verksamhet Ilmarinen har bidragit med betydande expertinsatser. Ilmarinen är också representerat i bolagets styrelse. Tre leverantörer deltog när förvärvsinkomstregistrets tillämpning körde i gång vid årets slut i parallella projekt.

Ilmarinens nya nättjänster togs i bruk under våren. Webbsidorna förnyades samtidigt och tjänsterna överfördes till en ny teknisk miljö. Under hösten utvidgades nättjänsterna med tjänster som riktar sig till företaget. Inom försäkringsproduktion och delvis ersättningstjänsterna övergick man till ett färdigt system för ärende- och dokumenthantering och till elektronisk dokumenthantering och handledning. En teknisk miljö för hanteringen och styrningen av telefonservicen infördes och produktionen av ett färdigt Contact Center-system inleddes. Projektet ansluter till Ilmarinens mål att erbjuda sina kunder den bästa servicen och effektivisera verksamheten.

Två datateknikleverantörer ombads på basis av en marknadsundersökning och leverantörkartläggning att lämna in samarbetsofferter angående ett projekt för utvecklande av de interna datatjänsterna. Efter en analys av offerterna gjordes en avsiktsförklaring gällande grundandet av ett samföretag tillsammans med TietoEnator. Överföringen av affärsverksamheten till TietoEnators och Ilmarinens gemensamma serviceföretag skedde vid årsskiftet och Tietollmarinen inledde sin verksamhet vid ingången av 2005. Största delen av företagets 150 anställda flyttade över från Ilmarinen. Avsikten är att arrangemanget skall resultera i ett mångsidigare utbud av datatjänster, förbättrad leveranssäkerhet och produktivitet samt konstansseffektivitet.

Pohjolas, Ilmarinens och Suomi-bolagets driftsunderhåll överfördes vid ingången av 2005 till WM-data. Valet av WM-data baserade sig på en anbuds-tävlan.

PERSONAL

Antalet anställda var i genomsnitt 683 personer 2004. Året innan var antalet 651 personer. Antalet är ett genomsnitt av antalet personer som fick lön vid utgången av varje månad. Vid utgången av året hade Ilmarinen sammanlagt 731 (696) personer anställda i anställningsförhållande, varav 42 (47) var visstidsanställda. Vid ingången av 2005 flyttade 142 personer över till Tietollmarinen.

Behovet av personalutbildning kommer att öka betydligt p.g.a. ändringar och uppdateringar som skall göras till följd av lagändringar, systemprojekt och utvecklingen av bolagets konkurrensförmåga. Under 2004 deltog de anställda i genomsnitt i 7 (7) utbildningsdagar per person.

DRIFTSKOSTNADER

Totalt var driftskostnaderna 87,7 (79,4) miljoner euro, vilket innebär en ökning på 10,5 procent. Placeringsverksamhetens driftskostnader var 9,2 (8,5) miljoner euro, vilket utgör 0,5 promille av placeringarna. Kostnaderna finansieras med avkastningen från placeringsverksamheten. Kostnaderna för arbetshälsoverksamheten, som finansieras med en för ändamålet avsedd andel av premien, var 3,1 (2,3) miljoner euro. Övriga driftskostnader finansieras med den omkostnadsandel som ingår i premierna. Driftskostnaderna underskred omkostnadsandelarna med 6,9 (9,1) miljoner euro eller 8,4 (11,7) procent.

FÖRVALTNING

Ilmarinens förvaltningsråd beviljade vid sitt möte 30.11.2004 direktör Johannes Koroma avsked från uppdraget som styrelseledamot fr.o.m. 31.12.2004 och valde verkställande direktör Leif Fagernäs till ledamot för Koromas återstående mandatperiod, dvs. fram till utgången av 2005. Styrelsen återvalde vid sitt möte 24.1.2005 verkställande direktör Hannu Syrjänen till ordförande för styrelsen. Till vice ordföranden valdes samtidigt ordförande Lauri Ihalainen och verkställande direktör Leif Fagernäs. Styrelsen har beslutat att inrätta två utskott, ett utnämnings- och belöningsutskott och ett granskningsutskott. Utskotten inledte sin verksamhet vid ingången av 2005. I utnämnings- och belöningsutskottet sitter verkställande direktör Hannu Syrjänen, verkställande direktör Leif Fagernäs och ordförande Lauri Ihalainen. I granskningsutskottet sitter verkställande direktör George Berner, generalsekreterare Seppo Junttila och direktör Jyrki Kiviharju.

KONCERNEN

Till koncernen Ilmarinen hör utöver moderbolaget Ilmarinen i huvudsak fastighetsbolag. Tietollmarinen hör till koncernen på grundval av rösträtt, eftersom Ilmarinens aktiebaserade röstandel är 70 procent, trots att Ilmarinens andel av aktiekapitalet är 30 procent. Antalet dotterbolag var sammanlagt 172. Det främsta intressebolaget vid tidpunkten för bokslutet var Pohjola-Gruppen Abp.

Ömsesidiga Livförsäkringsbolaget Suomi och Pohjola-Gruppen Abp kom överens om ett nytt arrangemang angående livförsäkringsrörelsen. Pohjola grundade ett dotterbolag, Livförsäkringsaktiebolaget Pohjola, och Suomi-bolaget överförde en del av sitt livförsäkringsbestånd till bolaget 1.1.2005. I samband med detta kom man också överens om köp- och sälloptioner för Pohjolas aktier och till följd därav sålde Ilmarinen en betydande del av sitt innehav i Pohjola till Suomi-bolaget. Efter försäljningen är Suomi-bolagets andel av Pohjolas aktier 49,64 procent och Ilmarinens 9,24 procent. I och med försäljningen är Pohjola inte längre Ilmarinens intressebolag.

Till följd av det ovan nämnda arrangemanget bedriver Pohjola igen aktivt både liv- och skadeförsäkring med Suomi-bolaget som huvudägare. För att skapa klarhet i bolagsstrukturen kom man också överens om att upplösa korsägandet i anslutning till Pohjola. Detta genomförs så att Suomi köper Pohjolas garantiandelar i Ilmarinen och Ilmarinen köper Pohjolas garantiandelar i Suomi. Affärerna genomfördes 3.1.2005 och Suomi är därmed Ilmarinens ägarintresseföretag.

Styrelsens verksamhetsberättelse

GARANTIKAPITAL

Ilmarinens garantikapital är 22 994 653,31 euro och det är fördelat på 13 672 garantiandelar. Garantikapitalets ägare och deras andelar 31.12.2004:

	Garantiandelar	%-andel
Pohjola-Gruppen Abp	9 375	68,6
Ömsesidiga Livförsäkringsbolaget Suomi	4 037	29,5
Pohjantähti Ömsesidiga Försäkringsbolaget	260	1,9
	13 672	100

Efter att Pohjola-Gruppen sålde sina garantiandelar i Ilmarinen till Suomi-bolaget 3.1.2005 är Suomis garantiandelar 13 412 till antalet eller 98,1 procent av garantiandelarna.

FRAMTIDSUTSIKTER

Förväntningarna inför världsekonomin utveckling 2005 är positiva, men tillväxtsiffrorna förväntas inte bli lika höga som 2004. Oljeprisets utveckling och den sjunkande dollarn är de största osäkerhetsfaktorerna som gör det svårt att förutsäga utvecklingen, och under senare delen av 2004 var de också orsaken till att konjunkturprognoserna måste justeras nedåt.

Ilmarinens marknadsandel ökar något 2005 i jämförelse med föregående år till följd av det positiva försäljningsresultatet och negativa resultatet av överföringarna 2004. Den positiva utvecklingen på placeringsmarknaderna har fortsättningsvis stärkt Ilmarinens solvens i jämförelse med situationen vid årsskiftet. Vid utgången av januari hade verk-

samhetskapalet ökat så att det utgjorde 26,2 procent av den ansvarsskuld som används vid beräkningen av solvensen. Sedan januari har den positiva utvecklingen fortsatt.

Solvensramen för arbetspensionsbolagens placeringsverksamhet har nu varit i bruk i åtta år. Under denna tid inträffade först ett otroligt börsuppsving och sedan en mycket djup svacka och efter det har utvecklingen igen varit stigande. Erfarenheten av verksamhetskapitalmekanismen sträcker sig alltså över en hel konjunkturcykel. Ilmarinens verksamhetskapital nådde när det var som störst nästan den övre gränsen och var när det var som minst något under solvensgränsens dubbla belopp.

Tack var sin solvens kan Ilmarinen redan inom ramen för arbetspensionsbolagens gällande solvensregler konsekvent också över dåliga tider bedriva en placeringsverksamhet som är inriktad på god avkastning på lång sikt. Därför kommer också en betydande del av placeringarna också i framtiden att vara inhemska och utländska aktier. Denna strategi motsvarar de mål som uppställts för arbetspensionsbolagens placeringsverksamhet. Under 2005 görs en allmän utredning om behovet och möjligheterna att betydligt höja aktieplaceringarnas andel av arbetspensionsplaceringarna. Om denna utredning leder till ett beslut om ändringar, kommer de avkastningsinriktade placeringarnas andel av Ilmarinens placeringar att öka ytterligare. I så fall kommer i synnerhet fluktuationerna på aktiemarknaderna att påverka det årliga resultatet i ännu högre grad än tidigare. Samtidigt skall också beho-

vet och möjligheterna att utöka placeringarna av arbetspensionsmedel i Finland att utredas.

Resultatet 2005 kommer i stor utsträckning att bestämmas av utvecklingen på placeringsmarknaderna. Ilmarinen bedömer att bolaget kommer att behålla sin goda ställning i konkurrensen om de bästa kundåterbäringarna i förhållande till de övriga arbetspensionsbolagen.

Resultaträkning

Mn euro	Moderbolaget		Koncernen	
	2004	2003	2004	2003
FÖRSÄKRINGSTEKNISK KALKYL				
Premieinkomst	2 217,3	2 229,6	2 217,3	2 229,6
Intäkter av placeringsverksamhet	1 653,9	1 610,9	1 641,1	1 598,4
Ersättningskostnader				
Utbetalda ersättningar	-1 953,6	-1 918,8	-1 953,6	-1 918,8
Förändring i ersättningsansvar				
Förändring totalt	-360,7	-390,7	-360,7	-390,7
Ansvarsöverföringar	1,2	5,0	1,2	5,0
Beståndsöverföringar	-0,5	-	-0,5	-
	-360,0	-385,6	-360,0	-385,6
	-2 313,6	-2 304,5	-2 313,6	-2 304,5
Förändring i premieansvar				
Förändring totalt	-739,9	-1 020,8	-739,9	-1 020,8
Ansvarsöverföringar	3,7	4,3	3,7	4,3
Beståndsöverföringar	-0,6	-	-0,6	-
	-736,9	-1 016,5	-736,9	-1 016,5
Lagenliga avgifter	-10,8	-8,4	-10,8	-8,4
Driftskostnader	-54,0	-49,9	-54,0	-49,9
Kostnader för placeringsverksamheten	-729,6	-448,7	-728,2	-441,9
Korrigerig av placeringarnas värdestegringar	-0,7	-	-0,7	-
Övriga försäkringstekniska kostnader	0,7	-1,9	0,7	-1,9
Försäkringstekniskt resultat	26,4	10,7	15,0	5,0
ANNAN ÄN FÖRSÄKRINGSTEKNISK KALKYL				
Försäkringstekniskt resultat	26,4	10,7	15,0	5,0
Övriga intäkter	1,2	1,3	1,2	1,3
Övriga kostnader	-2,0	-2,0	-2,0	-2,0
Inkomstskatt för den egentliga verksamheten	-20,7	-3,2	-14,3	-3,2
Vinst av den egentliga verksamheten	4,9	6,8	-0,1	1,1
Bokslutsdispositioner				
Förändring av avskrivningsdifferens	1,5	-1,2	-	-
	1,5	-1,2	-	-
Minoritetsandelar	-	-	0,6	1,0
Räkenskapsperiodens vinst	6,4	5,5	0,5	2,1

Balansräkning

	Moderbolaget		Koncernen	
	2004	2003	2004	2003
AKTIVA				
Immateriella tillgångar				
Immateriella rättigheter	5,4	2,9	5,4	2,9
Övriga utgifter med lång verkningstid	0,1	0,1	0,1	0,1
Förskottsbetalningar	0,5	2,6	0,5	2,6
	6,0	5,6	6,0	5,6
Placeringar				
Placeringar i fastigheter				
Fastigheter och fastighetsaktier	1 345,1	1 601,8	1 747,4	2 075,3
Lånefordringar hos koncernföretag	422,6	501,0	–	–
Lånefordringar hos ägarintresseföretag	19,5	20,6	19,5	20,6
	1 787,2	2 123,4	1 767,0	2 095,9
Placeringar i koncernföretag och ägarintresseföretag				
Aktier och andelar i koncernföretag	0,0	–	–	–
Aktier och andelar i ägarintresseföretag	312,6	285,6	311,9	285,2
	312,6	285,6	311,9	285,2
Övriga placeringar				
Aktier och andelar	4 564,6	3 496,5	4 566,0	3 497,9
Finansmarknadsinstrument	8 172,2	7 488,0	8 172,2	7 488,0
Fordringar på in-teckningslån	264,5	237,0	264,5	237,0
Övriga lånefordringar	833,3	1 149,0	833,3	1 149,0
Depositioner	192,5	123,2	192,5	123,2
Övriga placeringar	–	0,1	–	0,1
	14 027,2	12 493,8	14 028,5	12 495,2
	16 127,0	14 902,9	16 107,4	14 876,2
Fordringar				
Direktförsäkringsverksamhet				
Hos försäkringstagare	62,6	68,0	62,6	68,0
Övriga fordringar				
Av beståndsöverföring	8,0	17,2	8,0	17,2
Övriga fordringar	305,4	241,9	300,8	239,3
	313,4	259,1	308,8	256,4
	376,0	327,0	371,4	324,4
Övriga tillgångar				
Materiella tillgångar				
Maskiner och inventarier	9,2	9,8	9,2	9,8
Övriga materiella tillgångar	1,7	1,7	1,7	1,7
	10,9	11,5	10,9	11,5
Kassa och banktillgodohavanden	47,7	64,0	50,2	64,5
	58,6	75,6	61,1	76,0
Aktiva resultatregleringar				
Räntor och hyror	185,0	205,2	185,3	205,3
Övriga aktiva resultatregleringar	24,4	52,7	24,4	52,8
	209,4	257,9	209,6	258,1
AKTIVA SAMMANLAGT	16 776,9	15 569,0	16 755,5	15 540,4

Mn euro	Moderbolaget		Koncernen	
	2004	2003	2004	2003
PASSIVA				
Eget kapital				
Garantikapital	23,0	23,0	23,0	23,0
Övriga fonder				
Fonder enligt bolagsordningen	44,5	41,0	44,5	41,0
Övriga fonder	–	–	0,6	0,6
	44,5	41,0	45,1	41,5
Tidigare räkenskapsperioders vinst (förlust)	–	–	6,4	9,8
Räkenskapsperiodens vinst (förlust)	6,4	5,5	0,5	2,1
	73,8	69,5	75,0	76,5
Minoritetsandel	–	–	25,1	21,5
Ackumulerade bokslutsdispositioner				
Avskrivningsdifferens	17,5	19,0	–	–
	17,5	19,0	–	–
Försäkringsteknisk ansvarsskuld				
Premieansvar	11 118,4	10 378,5	11 118,4	10 378,5
Ersättningsansvar	5 257,2	4 896,5	5 257,2	4 896,5
	16 375,6	15 275,0	16 375,6	15 275,0
Skulder				
Av direktförsäkringsverksamheten	9,7	7,5	9,7	7,5
Övriga skulder	260,8	188,2	230,4	149,8
	270,5	195,7	240,1	157,3
Passiva resultatregleringar	39,5	9,9	39,7	10,2
PASSIVA SAMMANLAGT	16 776,9	15 569,0	16 755,5	15 540,4

Noter till bokslutet

Nyckeltal och analyser

	2004	2003	2002	2001	2000
ÖVERSIKT ÖVER NYCKELTALEN					
Premieinkomst, mn euro	2 217,3	2 229,6	2 160,9	1 989,6	1 764,8
Utbetalda pensioner, mn euro ¹⁾	2 030,6	1 939,8	1 829,8	1 701,4	1 504,8
Placeringsverksamhetens nettoavkastning till gängse värde, mn euro	1 270,6	1 278,5	-60,2	-179,7	371,1
avkastning på sysselsatt kapital, %	7,8	8,7	-0,5	-1,2	2,8
Omsättning, mn euro	3 881,9	3 853,1	3 434,0	3 333,7	3 646,0
Driftskostnader totalt, mn euro	87,7	79,4	70,6	60,6	56,7
% av omsättningen	2,3	2,1	2,1	1,8	1,6
Driftskostnaderna minus omkostnaderna för placeringsverksamhet och arbetshälsoprojekt % av APL- och Föpl-lönesumman	0,7	0,6	0,6	0,5	0,6
Resultat totalt, mn euro	698,5	818,3	-591,2	-690,7	-54,1
Ansvarsskuld, mn euro	16 375,6	15 275,0	13 863,5	13 519,6	12 954,5
Verksamhetskapital, mn euro	3 597,8	2 951,2	2 243,1	2 940,8	3 749,3
% av ansvarsskulden ²⁾	25,6	22,3	18,1	25,5	35,4
i förhållande till solvensgränsen	2,27	2,16	1,90	2,32	3,42
Utjämningsansvar, mn euro	842,8	814,6	779,2	726,8	654,2
Pensionstillgångar, mn euro ³⁾	17 649,2	16 181,0	14 650,0	14 455,1	14 367,6
Överföring till kundåterbäringar (%) av APL-lönesumman	0,46	0,33	0,20	0,45	1,05
APL-lönesumma, mn euro	9 766,9	9 879,4	9 631,0	8 922,6	8 025,2
FöPL-arbetsinkomster, mn euro	850,7	812,4	780,6	763,3	727,3
APL-försäkringstagare	31 572	31 927	31 689	31 982	32 351
APL-försäkrade	349 000	364 000	359 000	351 000	335 000
FöPL-försäkringstagare	49 580	49 696	49 322	49 386	49 938
Pensionstagare	239 511	235 965	231 056	224 849	218 932

¹⁾ Till pensionstagarna utbetalda pensioner och ersättningar

²⁾ Relationstalet har beräknats i % av den ansvarsskuld som används vid beräkningen av solvensgränsen

³⁾ Ansvarsskuld + värderingsdifferenser

Mn euro	2004	2003	2002	2001	2000
RESULTATANALYS					
Resultat enligt källa					
Försäkringsrörelseresultat	34,2	38,5	53,1	72,6	58,4
Placeringsresultat till gängse värde	657,4	770,7	-654,0	-775,8	-119,8
+ Placeringsverksamhetens nettoavkastning till gängse värde + övriga ränteposter ¹⁾	1 276,8	1 281,1	-57,0	-179,0	386,6
- Avkastningskrav för ansvarsskulden	-619,4	-510,4	-597,0	-596,8	-506,4
Omkostnadsrörelsens resultat	6,9	9,1	9,7	12,5	7,4
Resultat totalt	698,5	818,3	-591,2	-690,7	-54,1
Disposition av resultatet					
Till förändring av solvensen	653,5	785,3	-634,5	-731,1	-138,2
Till förändring av utjämningsansvaret	28,2	35,4	52,4	72,6	58,4
Till förändring av verksamhetskapitalet	625,3	749,9	-686,9	-803,7	-196,6
Till det ofördelade tilläggs pensionsansvaret	252,8	623,7	-548,0	-336,4	789,7
Till värderingsdifferenser	367,6	119,5	-149,9	-477,6	-919,8
Till ackumulerade bosklutsdispositioner	-1,5	1,2	5,1	5,2	-71,3
Till räkenskapsperiodens vinst	6,4	5,5	5,9	5,1	4,8
Överföring till kundåterbäringar	45,0	33,0	19,0	40,4	84,1
Komplettering till fördelat tilläggsförsäkringsansvar ²⁾				24,3	
Totalt	698,5	818,3	-591,2	-690,7	-54,1

¹⁾ Innehåller sådana ränteposter i resultaträkningen som inte bokförs som avkastning från placeringsverksamheten.

²⁾ 31/12/2004 hade 18,4 miljoner euro av det fördelade tilläggsförsäkringsansvaret inte amorterats.

Noter till bokslutet

Nyckeltal och analyser

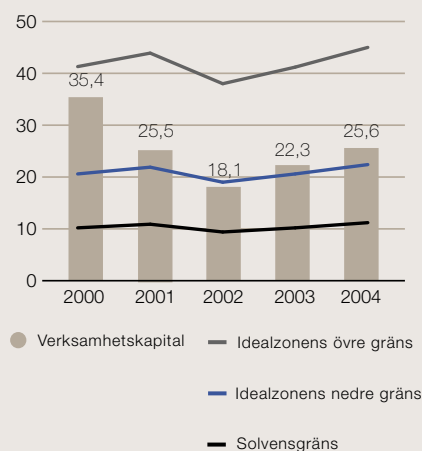
2004 2003 2002 2001 2000

SOLVENS, %

Verksamhetskapalet och dess gränser (i % av den ansvarsskuld som används vid beräkningen av solvensgränsen)

Solvensgräns	11,3	10,3	9,5	11,0	10,3
Idealzonens nedre gräns	22,5	20,7	19,1	22,0	20,7
Idealzonens övre gräns	45,1	41,3	38,1	44,0	41,4
Verksamhetskapi	25,6	22,3	18,1	25,5	35,4

Solvens % av ansvarsskuld



2004 2003 2002 2001 2000
mn euro % mn euro % mn euro % mn euro % mn euro %

PLACERINGSSLAG (till gängse värde)

Lånefordringar ¹⁾	1 110,9	6,3	1 403,0	8,8	1 559,7	10,7	1 623,6	11,3	1 574,2	11,0
Masskuldebrevslån ¹⁾	8 272,4	46,9	7 570,2	47,4	6 742,9	46,4	5 886,4	41,1	6 469,5	45,4
inkl. räntefonder	8 750,7	49,6	7 831,5	49,0	6 797,9	46,8				
Övriga finansmarknadsinstrument och depositioner ¹⁾	532,7	3,0	367,8	2,3	600,2	4,1	641,4	4,5	349,7	2,5
Aktier och andelar	5 719,5	32,4	4 277,9	26,8	3 260,8	22,5	3 992,0	27,9	3 805,7	26,7
exkl. ränte- och fastighetsfonder	5 163,1	29,3	4 016,6	25,1	3 205,8	22,1				
Fastigheter	2 000,1	11,3	2 366,6	14,8	2 356,9	16,2	2 188,2	15,3	2 050,0	14,4
inkl. fastighetsfonder	2 078,2	11,8								
Placeringsstillgångar totalt	17 635,6	100,0	15 985,5	100,0	14 520,6	100,0	14 331,6	100,0	14 249,1	100,0

¹⁾Inklusive upplupna räntor

I siffrorna för 2003 och 2004 har derivat beaktats till gängse värde.

Mn euro 2004 2003 2002 2001 2000

PLACERINGSVERKSAMHETENS AVKASTNING OCH RESULTAT

Direkta nettointäkter	611,5	635,5	675,1	755,1	806,4
Lånefordringar	56,8	65,6	71,5	75,9	72,1
Masskuldebrevslån	247,6	279,9	318,2	303,7	293,4
Övriga finansmarknadsinstrument och depositioner	9,8	9,3	18,9	18,8	25,2
Aktier och andelar	219,0	176,9	165,6	289,8	345,7
Fastigheter	87,5	112,9	108,4	71,1	76,9
Övriga placeringar					
Övriga intäkter, kostnader och driftskostnader som inte hänför sig till placeringsslag	-9,3	-9,1	-7,5	-4,3	-6,8
Värdoförändringar i bokföringen¹⁾	291,4	523,5	-585,4	-457,2	484,5
Aktier och andelar	143,0	350,9	-673,8	-479,9	511,6
Masskuldebrevslån	118,3	169,7	102,0	28,5	-22,0
Fastigheter	30,4	2,6	-13,2	-5,5	-5,1
Övriga placeringar	-0,3	0,2	-0,4	-0,3	0,0
Nettointäkter av placeringsverksamheten i bokföringen	902,9	1 159,0	89,6	297,9	1 290,9
Förändringar i värderingsdifferenser	367,6	119,5	-149,9	-477,6	-919,8
Aktier och andelar	282,2	248,3	-357,1	-575,9	-1 071,5
Masskuldebrevslån	125,6	-133,7	171,1	11,3	106,4
Fastigheter	-40,2	4,9	37,3	85,7	45,1
Övriga placeringar	0,0	-0,1	-1,3	1,3	0,2
Placeringsverksamhetens nettoavkastning till gängse värde	1 270,6	1 278,5	-60,2	-179,7	371,1
Övriga ränteposter²⁾	6,3	2,6	3,2	0,7	15,5
Avkastningskrav för ansvarsskulden	-619,4	-510,4	-597,0	-596,8	-506,4
Placeringsverksamhetens bokföringsmässiga resultat	289,8	651,2	-504,1	-298,2	800,0
Placeringsverksamhetens resultat till gängse värde	657,4	770,7	-654,0	-775,8	-119,8

¹⁾ Försäljningsvinster och -förluster samt övriga värdoförändringar i bokföringen.

²⁾ Innehåller ränteposter i resultaträkningen som inte bokförs som placeringsintäkter.

NETTOAVKASTNINGEN AV PLACERINGSVERKSAMHETEN TILL GÄNGSE VÄRDE 1.1.–31.12.2004

	Nettointäkter av placeringar till gängse värde ¹⁾		Sysselsatt kapital ²⁾	Avkastning i % på sysselsatt kapital	Avkastning i % på sysselsatt kapital	Avkastning i % på sysselsatt kapital	Avkastning i % på sysselsatt kapital	Avkastning i % på sysselsatt kapital
	mn euro	2004						
Lånefordringar	56,6	1 209,5	4,7	4,6	4,7	4,8	4,6	
Masskuldebrevslån	491,6	7 308,5	6,7	4,6	9,5	5,8	6,5	
inkl. räntefonder	538,0	7 699,4	7,0	5,1	9,5			
Övriga finansmarknadsinstrument och depositioner	9,8	698,3	1,4	1,8	3,6	4,5	4,0	
Aktier och andelar	644,3	4 865,9	13,2	22,1	-21,5	-17,2	-5,4	
exkl. ränte- och fastighetfonder	589,1	4 446,2	13,2	22,1	-21,8			
Fastigheter	77,6	2 117,4	3,7	5,2	5,6	7,4	7,8	
inkl. fastighetfonder	86,4	2 146,1	4,0					
Samtliga placeringar	1 279,8	16 199,6	7,9	8,8	-0,4	-1,2	2,8	
Intäkter, kostnader och driftskostnader som inte hänför sig till placeringsslag	-9,3	16 204,2	-0,1	-0,1	-0,1	0,0	0,0	
Placeringsverksamhetens nettoavkastning till gängse värde	1 270,6	16 204,2	7,8	8,7	-0,5	-1,2	2,8	

¹⁾ Placeringsverksamhetens nettointäkter till gängse värde = Förändringen i marknadsvärden vid rapporteringsperiodens slut och början – kassaflöden under perioden. Med kassaflöden avses skillnaden mellan köp/kostnader och försäljning/intäkter.

²⁾ Sysselsatt kapital = Marknadsvärdet vid rapporteringsperiodens början + dagligen/månatligen tidsavvägda kassaflöden.

Mn euro

2004 2003 2002 2001 2000

OMKOSTNADSRÖRELSENS RESULTAT

Premiens omkostnadsandelar	80,5	75,7	68,6	63,3	54,1
Driftskostnader för de olika verksamhetssektorerna ¹⁾	-75,4	-68,6	-61,1	-52,6	-48,5
Övriga intäkter och kostnader	1,7	2,1	2,2	1,7	1,7
Omkostnadsrörelsens resultat	6,9	9,1	9,7	12,5	7,4
Driftskostnader/omkostnadspremier, % ²⁾	92	88	86	81	87

¹⁾ Innehåller inte driftskostnaderna för placeringsverksamheten och främjandet av arbetsförmågan

²⁾ Sysselsatt kapital = marknadsvärdet vid rapporteringsperiodens början + dagligen/månatligen tidsavvägda kassaflöden.

Styrelsens förslag till vinstdisposition

Enligt bolagsordningen är räntan på garantikapitalet beräkningsräntan plus en procentenhet. Beräknad på detta sätt är avkastningsprocenten 5,75 och räntan på garantikapitalet 1 322 192,57 euro 2004.

Koncernen Ilmarinens utdelningsbara fria egna kapital i bokslutet 31.12.2004

är 29,8 miljoner euro. Moderbolagets utdelningsbara fria egna kapital är 50 842 431,00 euro, varav räkenskapsperiodens vinst utgör 6 371 877,96 euro.

Styrelsen föreslår att 1 322 192,57 euro utdelas 2004 så som ränta på grundkapitalet och att 50 000,00 euro reserveras för styrelsen för donationer till all-

männnyttiga ändamål. Om styrelsens förslag godtas är bolagets eget kapital:

Bundet eget kapital	
Garantikapital	22 994 653,31
Fritt eget kapital	
Säkerhetsreserv	49 470 238,43
Eget kapital sammanlagt	72 464 891,74

Helsingfors den 23 februari 2005

Hannu Syrjänen

Lauri Ihalainen

Leif Fagernäs

George Berner

Martin Granholm

Eino Halonen

Eero Heliövaara

Seppo Junntila

Jyrki Kiviharju

Risto Piekkä

Gretel Ramsay

Kari Puro

Revisionsberättelse

Till Ömsesidiga Pensionsförsäkringsbolaget Ilmarinens ordinarie bolagsstämma

Vi har granskat Ömsesidiga Pensionsförsäkringsbolaget Ilmarinens bokföring, bokslut och förvaltning för räkenskapsperioden 1.1–31.12.2004.

Bokslutet, som avgetts av styrelsen och verkställande direktören, omfattar verksamhetsberättelsen samt koncernens och moderbolagets resultaträkning, balansräkning och noter. Efter utförd granskning avger vi vårt utlåtande om bokslutet och förvaltningen.

CGR-samfundet PricewaterhouseCoopers Ab har ansvarat för övervakningsrevisionen och avgivit en övervakningsberättelse.

Granskningen har utförts enligt god revisionsred. Bokföringen, de tillämpa-

de redovisningsprinciperna och innehållet i bokslutet ävensom bokslutspresentationen har härvid granskats i tillräcklig omfattning för att få bekräftat att bokslutet inte innehåller väsentliga fel eller brister. Vid granskningen av förvaltningen har vi utrett huruvida medlemmarna i moderbolagets förvaltningsråd och styrelse samt verkställande direktören handhaft förvaltningen av bolagets angelägenheter i enlighet med bestämmelserna i lagen om arbetspensionsförsäkringsbolag, lagen om försäkringsbolag och lagen om aktiebolag.

Enligt vår mening är bokslutet uppgjort enligt bokföringslagen samt social- och hälsovårdsministeriets, Försäkrings-

inspektionens och övriga anvisningar och bestämmelser om hur bokslut skall uppgöras. Bokslutet ger på det sätt som avses i bokföringslagen riktiga och tillräckliga uppgifter om resultatet av koncernens och moderbolagets verksamhet och ekonomiska ställning. Bokslutet jämte koncernbokslutet kan fastställas och medlemmarna i moderbolagets förvaltningsråd och styrelse samt verkställande direktören kan beviljas ansvarsfrihet för den av oss granskade räkenskapsperioden. Styrelsens förslag avseende utdelningsbara medel beaktar bestämmelserna i lagen.

Helsingfors den 9 mars 2005

PricewaterhouseCoopers Ab, CGR-samfund
Juha Wahlroos, CGR Sirkku Valkjärvi, CGR

Förvaltningsrådets utlåtande

Medlemmar i förvaltningsrådet som förvaltningsrådet har valt bland sig har granskat bolagets verksamhet med avseende på pensionsavgöranden och placeringsverksamhet. Granskningen har genomförts i enlighet med de föreskrifter som utarbetats av förvaltningsrådet och bolagets ledning. Granskningen har

huvudförtroendeman Pertti Hagren
styrelseordförande Antti Herlin
verkställande direktör Ilpo Jalasjoki
sjöfartsrådet Antti Lagerroos
verksamhetsledare Simo Leivo

inte gett anledning till anmärkningar.

Förvaltningsrådet har föredragits Ömsesidiga Pensionsförsäkringsbolaget Ilmarinens och koncernens bokslut och revisionsberättelse. Förvaltningsrådet har inte något att anmärka om bokslutet och revisionsberättelsen. Revisorer-na konstaterar att bokslutet jämte kon-

verkställande direktör Juho Lipsanen
taxiföretagare Yrjö Mäkinen
generalsekretarare Markku Niskala
vice styrelseordförande Kirsti Piponius
verkställande direktör Veli-Matti Puutio

cernbokslutet kan fastställas och att styrelsens förslag till disposition av utdelningsbara medel är lagenligt.

Följande medlemmar i förvaltningsrådet står i tur att avgå vid den ordinarie bolagsstämman 2005:

verkställande direktör Markku Ruohonen
verkställande direktör Markku Rönkkö
styrelseordförande Pekka Salojärvi
ordförande Kalevi Vanhala

Helsingfors den 10 mars 2005

För förvaltningsrådet

Timo Peltola

förvaltningsrådets ordförande