

ÅRSREDOVISNING
2006
förkortad version



ÖMSESIDIGA PENSIONS FÖRSÄKRINGSBOLAGET ILMARINEN

INNEHÅLL



FÖRSÄKRINGSSERVICE



ARBETSHÄLSA



PENSIONSSERVICE

Ilmarinens nyckeltal	1
Ilmarinen i korthet	2
Ilmarinens nyhetsår 2006	3
Verkställande direktörens översikt	4
Ilmarinens förvaltningsråd och styrelse	6
Organisation	8
<hr/>	
Verksamhetsberättelse	10
Resultaträkning	21
Balansräkning	22
Nyckeltal och analyser	24
Styrelsens förslag till vinstdisposition	29
Revisionsberättelse	30
Förvaltningsrådets utlåtande	30



Ilmarinen är ett arbetspensionsförsäkringsbolag som har till uppgift att sköta lagstadgad arbetspensionsförsäkring för arbetstagare och företagare. Ilmarinen förvaltar också de placeringstillgångar som utgör täckning för framtida pensioner.



FINANSIERINGSTJÄNSTER



UTHYRNING AV FASTIGHETER



ÖVRIGA TJÄNSTER

ILMARINENS NYCKELTAL

	2006	Förändring, %	2005	2004	2003	2002
Premier, mn euro	2 652,6	13,1	2 346,0	2 217,3	2 229,6	2 160,9
Utbetalda pensioner, mn euro	2 239,1	10,0	2 035,8	1 933,1	1 901,7	1 855,3
Driftkostnader sammanlagt, mn euro	85,9	-1,8	87,6	87,7	79,4	70,6
Ansvarsskuld, mn euro	20 917,2	10,7	18 891,3	16 375,6	15 275,0	13 863,5
Balansomslutning till gängse värden, mn euro	23 635,4	9,7	21 553,0	18 050,5	16 475,0	14 933,6
Verksamhetskapital, mn euro	5 828,0	14,5	5 090,1	3 597,8	2 951,2	2 243,1
% av ansvarsskulden	33,7		32,0	25,6	22,3	18,1
i förhållande till solvensgränsen	2,4		2,5	2,3	2,2	1,9
Placeringar till gängse värden, mn euro	22 994,9	9,6	20 983,2	17 635,6	15 985,5	14 520,6
Avkastning på placeringar till gängse värden, %	8,5		12,1	7,9	8,7	-0,5
Pensionstagare	257 884	5,8	243 775	239 511	235 965	231 056
APL-försäkringar	31 551	0,5	31 386	31 572	31 927	31 689
APL-försäkrade	387 000	8,4	357 000	349 000	364 000	359 000
FöPL-försäkringar	49 898	0,8	49 495	49 580	49 696	49 322
Antal fast anställda 31.12	543	0,4	541	689	649	618

Bolagsstämma

Ilmarinens ordinarie bolagsstämma hålls den 29 mars 2007 kl. 10.00 på Ilmarinen, Porkalagatan 1, Helsingfors.

Delårsrapport

Ilmarinen publicerar en delårsrapport i augusti 2007.

Ytterligare information på nätet

Ilmarinen ger ut en tryckt version av sin årsredovisning på finska och engelska. Årsredovisningen finns också på finska och engelska samt på svenska i en förkortad version på adressen www.ilmarinen.fi. Under samma adress finns också bolagets delårsrapporter och samtliga kommunikéer.



ILMARINEN I KORTHET



ILMARINENS GRUNDLÄGGANDE UPPGIFT

Ilmarinen är ett arbetspensionsförsäkringsbolag som har till uppgift att sköta lagstadgad arbetspensionsförsäkring för arbetstare och företagare. Ilmarinen förvaltar också de placeringstillgångar som utgör täckning för framtida pensioner.

Ilmarinen är ett ömsesidigt bolag som ägs av företags- och företagarkunderna, de försäkrade arbetstagarna och garantikapitals ägare.



VERKSAMHETENS MÅL

Ilmarinen har ställt som mål att vara en föregångare inom pensionsförsäkring, vilken växer under lönsamhet. Ilmarinen är en avkastningsinriktad, långsiktig och ansvarsfull placerare.

När det gäller utvecklandet av affärsverksamheten satsar man de närmaste åren speciellt på att utveckla kundbetjäningen, effektivisera partnersamarbetet och att förbättra kostnadseffektiviteten.



VÄRDERINGAR SOM STYR VERKSAMHETEN

Ilmarinen beaktar i all sin verksamhet det särskilda ansvar och de skyldigheter som är förenade med skötseln av lagstadgad arbetspensionsförsäkring.

De värderingar som styr vår verksamhet är:

Ansvar för arbetspensionerna

Vi bygger upp arbetspensionsskyddet genom långsiktig verksamhet och genom att iakttä en exemplarisk affäretik.

Nöjda kunder

Vi arbetar tillsammans för kundens bästa. En nöjd kund är den bästa marknadsföraren av vårt bolag och våra tjänster.

Arbetsgemenskap som utvecklas

Utgångspunkten för vår verksamhet är ett gott samarbete och respekt för individen. Vi skapar förutsättningar för ett högtstående kunnande och uppmuntrar våra anställda att utveckla sin kompetens och sitt arbete.

Resultatrik verksamhet

Tillsammans åstadkommer vi resultat som vi kan vara stolta över.

NYHETSÅRET 2006

JANUARI

5 Ilmarinen sålde en av de mest betydande fastigheter i Helsingfors, dvs. Järnhuset, planerad av Alvar Aalto, till en finländsk stiftelse.

16 Invalidförbundet, Ilmarinen och Pohjola slöt ett treårigt samarbetsavtal. Genom samarbetet vill Ilmarinen och Pohjola stöda Invalidförbundets samhälleligt viktiga arbete för att öka jämställdheten.

30 Den utredning som de centrala arbetsmarknadsorganisationernas pensionsförhandlingsgrupp utarbetat för att ta fram åtgärder i syfte att förbättra avkastningen på arbetspensionsfonderna, andelen placeringar i Finland och för att minska höjningstrycket på arbetspensionsavgiften offentliggjordes.

MARS

1 Ilmarinen offentliggjorde bolagets resultat för år 2005. Året var i sin helhet ett av de bästa i Ilmarinens historia både när det gäller lönsamhet och affärsverksamhet. Avkastningen på placeringarna var mycket god och bolagets solvens stärktes.

16 Kalevala Koru Oy:s verkställande direktör Marja Usvalo utnämndes till ny medlem i bolagets styrelse.

27 Ilmarinen meddelade att bolaget stöder Finlands Simförbund, som redan i över hundra år bedrivit folkhälsofrämjande arbete, i dess motionsidrottsverksamhet.

APRIL

6 Till nya medlemmar i Ilmarinens förvaltningsråd utnämndes verkställande direktör Henrik Gayer, verkställande direktör Kim Gran, direktör Kai Korhonen, branschdirektör Matti Lievonen, ekonomidirektör Pirjo Terilehto, ordförande Esa Vilku samt styrelsens ordförande Esko Vuorinen.

MAJ

3 Ilmarinens styrelse utnämnde ekonom Harri Sailas till ny verkställande direktör för bolaget. Han inledde sitt arbete 1.9.2006 och tog emot uppgiften som verkställande direktör 1.1.2007, då Kari Puro avgick med pension.

8 Ilmarinens nättjänster utvidgas med funktioner som gör det möjligt för pensionstagarna att höja skatteprocenten för löpande pensioner, uppdatera sina adress- och bankkontouppgifter samt skriva ut intyg över pensionsbeloppet. I och med de nya tjänsterna har Ilmarinen de mest omfattande nättjänsterna för privatkunder inom branschen.

JUNI

27 Ilmarinen meddelade att bolaget utökar andelen placeringar i små och medelstora finländska företag. Ilmarinen grundade en ny kapitalplaceringsfond, som förvaltas av OKO Venture Capital. Fonden koncentrerar sig på finansiering av ägarförändringar i små och medelstora finländska företag.

AUGUSTI

24 Ilmarinen offentliggjorde sin delårsrapport. Kursfallen och de fortsatta räntehöjningarna belastade Ilmarinens resultat. Premieinkomsten växte kraftigt.

SEPTEMBER

14 Ilmarinen låter uppföra ett nytt logistikcentrum för Kauko Huolintakoncernen.

22 Ilmarinen och Palace Kämp Group grundade ett samföretag, som hyrde ut Kämp Gallerias affärslokaler genom att långvarigt hyresavtal. Målet med avtalet är att utveckla Kämp Gallerias internationella och kvalitetsmässigt högtstående tjänstekoncept.

NOVEMBER

7 Personalledningsgruppen HENRY ry beviljade Ilmarinen priset för bästa åtgärd för att främja personalens välbefinnande år 2006 till Vaasan Et Vaasan Oy. Det belönade projektet etablerar smågruppsverksamheten som en del av företagsverksamheten och dess utveckling.

8 Chefen för den brittiska regeringens aktuarienhet Chris Daykin berömde på Ilmarinens arbetspensionsseminarium det finländska arbetspensionssystemet för att vara klart och enkelt. På seminariet talade även Ilmarinens verkställande direktör Kari Puro och statssekreterare Raimo Sailas.

19 Ilmarinens aktuariedirektör Hillevi Mannonen valdes till chefdirektör för den internationella aktuarieföreningen, International Actuarial Association (IAA), för år 2007.

27 Andelbankscentralens verkställande direktör, ekon.mag. Reijo Karhinen valdes till ny medlem i Ilmarinens styrelse från början av år 2007.

30 Ilmarinen tilldelades priset som bästa pensionsplacering i Europa på Investments & Pensions Europe (IPE) årliga prisgala. Därtill belönades Ilmarinen som bäst i Europa i tre underklasser: placeringsportföljens strukturering och totalallokering, råvaruplaceringar samt mångbransch-pensionsplaceringar.



VERKSTÄLLANDE DIREKTÖRENS ÖVERSIKT

I GOTT SKICK OCH I STARK TILLVÄXT

HURDANT VAR ÅR 2006 FÖR ILMARINEN?

Kari Puro: Det gångna året var gynnsamt för Ilmarinen på många sätt. Vår marknadsställning förbättrades, placeringarna gav en god avkastning, solvensen stärktes och kostnadseffektiviteten förbättrades.

År 2006 fick vi uppleva en exceptionellt stor ökning av premieinkomsten och antalet försäkrade. Vid utgången av året var 387 000 arbetstagare försäkrade i bolaget, vilket är 30 000 fler än året innan. Även antalet företagarpensionsförsäkringar ökade och närmade sig femtiotusen. Ilmarinen är också den klart största försäkraren av företagare. Premieinkomsten ökade år 2006 sammanlagt med 13 procent, dvs. till över 2,6 miljarder euro.

Ilmarinens placeringsförmögenhet på 23 miljarder euro avkastade 8,5 procent år 2006. Avkastningen var god, fastän vi inte helt nådde upp till den rekordhöga nivån på 12 procent året innan. Aktieplaceringarna gav återigen den bästa avkastningen, fastän de avkastade klart mindre än föregående år.

Vår starka solvens har tillåtit en aktieviktad placeringsstrategi och därigenom har vi kunnat eftersträva en bättre avkastning. Solvensen har också möjliggjort stora kundåterbäringar. Av fjolårets resultat överför vi 81 miljoner euro till återbäringar. Under de senaste tio åren har vi använt 614 miljoner euro till återbäringar, vilket är klart mera än något annat pensionsbolag under motsvarande tid.

Ilmarinen har redan i flera år genomfört åtgärder för att effektivisera sin verksamhet. Projekten har framskridit väl och genomförandet av dem får nu ännu större betydelse då även omkostnadsrörelsens överskott börjar inverka på kundåterbäringarna. Senaste år ökade överskottet av Ilmarinens omkostnadsrörelse till nästan 23 miljoner euro från att ha varit knappt 12 miljoner euro året innan. Viktigt att notera är också att de totala verksamhetskostnaderna minskade, trots en betydande ökning av antalet försäkrade och märkbart större volymer.

I detta sammanhang vill jag tacka alla anställda för det sexton år som vi arbetat tillsammans samt för det yrkeskunniga arbete som ni gjort till godo för Ilmarinens framgång och det finländska arbetspensionsskyddet. Jag vill också tacka våra kunder och



"Ilmarinens långvariga verkställande direktör Kari Puro gick i pension i slutet av år 2006 och som ny verkställande direktör för bolaget började Harri Sailas. I intervjun berättar Puro om det gångna året, medan Sailas belyser bolagets framtida inriktning och utsikter".



samarbetspartners för det förtroende ni visat Ilmarinen. Jag är säker på att Ilmarinen kommer att vara värt ert förtroende också under min efterföljare Harri Sailas ledning.

VAR STÅR VI NÄR DET GÄLLER ARBETSPENSIONEN I FINLAND FÖR TILLFÄLLET?

Kari Puro: Efter de stora pensionsreformerna som genomfördes i två skeden år 2005 och 2007, ser jag inga akuta behov att utveckla arbetspensionssystemet i Finland. Revideringen av pensionsförmånerna och placeringsreformen, som trädde i kraft i början av året, har stävjat trycket på att höja arbetspensionsavgiften med flera procentenheter. Därtill har sammanslagningen av arbetspensionslagarna förenklat arbetspensionssystemet, vilket tids nog även kommer att inverka på kostnadsutvecklingen. Tack vare dessa ändringar är arbetspensionssystemets ekonomiska hållbarhet på en god grund.

Det finländska arbetspensionssystemets centrala styrka utgörs av det faktum att pensionsskyddet och dess ekonomiska hållbarhet har kunnat utvecklas ansvarsfullt och enligt aktuella utmaningar vid respektive tidpunkt. Systemet har även fått beröm av internationella experter för att de aktörer som representerar betalarna och pensionstagarna i Finland tillsammans har kunnat enas om till och med mycket svåra saker.

Nu anser jag det är förnuftigt att stanna upp och se vilka effekter gjorda ändringar kommer att få. Besluten som berör pensionsskyddet har både kortsiktiga och långsiktiga följder, och därför måste de ändringar som görs vara välgrundade. Utvecklingen måste ske behärskat, ansvarsfullt och långsiktigt.

I VILKEN RIKTNING AVSER DU LOTSÄ ILMARINEN?

Harri Sailas: Det är till stor del Kari Puros förtjänst, att jag vid årsskiftet kunde ta över ansvaret för ett både ekonomiskt och affärsmässigt mycket gott företag. Ilmarinen har en sakkunnig och tjänstvillig personal. Bolaget har hela tiden varit föregångare när det gäller utvecklingen av tjänster och placeringsverksamheten samt av hela arbetspensionsbranschen. Denna ställning vill vi hålla fast vid även i fortsättningen.

Ilmarinens verksamhet är förknippad med ett stort ansvar. Vår grundläggande uppgift är att sköta det lagstadgade arbetspensionsskyddet för nuvarande och framtida pensionstagare. Denna uppgift innehåller flera skyldigheter. De tillgångar som fungerar som täckning för pensionsskyddet skall förvaltas väl och verksamheten bör vara både effektiv och transparent.

De lagar som reglerar löntagarnas arbetspension slogs samman i början av året, och Etera började konkurrera med de övriga pensionsbolagen om samma kunder. I Ilmarinen har vi berett oss för detta genom att ta fram tjänster för de nya kundgrupperna. Vi har också aktivt erbjudit våra kunder en möjlighet att koncentrera sina arbetspensionsförsäkringar till Ilmarinen.

Ilmarinens starka solvens ger oss en god ekonomisk grund för en fortsatt avkastningsinriktad placeringsstrategi. Vi strävar även i fortsättningen efter att få bästa möjliga avkastning på lång sikt inom de ramar som bolagets solvens tillåter.

Vi har märkbart förbättrat vår kostnadseffektivitet, men det finns ännu mycket att göra. Vi söker systematiskt efter kostnadseffektiva sätt att genomföra vissa funktioner t.ex. genom att utvidga tillämpningen av datateknik och genom att förenkla våra arbetssätt.

En viktig roll när det gäller Ilmarinens framgång har också bolagets samarbetspartners. För ett drygt år sedan fick vi i OP-gruppen en ny försäljnings- och kundbetjäningspartner utöver Pohjola, A-Vakuutus och Pohjantähti. Under de närmaste åren kommer vi att satsa på att fördjupa samarbetet med OP-gruppen på så sätt att alla parter, även kunderna, får konkret nytta av samarbetet.

Över lag ser jag med tillförsikt på Ilmarinens framtidsutsikter. Jag vill rikta ett varmt tack till Kari Puro för det betydande arbete som han gjort för Ilmarinen och det finländska arbetspensionsskyddet. Jag lovar göra mitt bästa för att kunderna, personalen och övriga samarbetspartners skall vara nöjda med Ilmarinens verksamhet även i fortsättningen. ■



FÖRVALTNINGSRÅDET OCH STYRELSEN

FÖRVALTNINGSRÅDET

Ordförande Timo Peltola

Bergsråd,
står i tur att avgå 2008

Vice ordförande Antti Herlin

Styrelsens ordförande, Kone Oyj,
står i tur att avgå 2007

Vice ordförande Matti Viljanen

Ordförande, Nya Ingenjörsförbundet UIL rf.,
står i tur att avgå 2008

Jorma Eloranta

Verkställande direktör, Metso Abp,
står i tur att avgå 2008

Maija-Liisa Friman

Verkställande direktör, Aspocomp Group Oyj,
står i tur att avgå 2007

Henrik Gayer

Diplomekonom,
står i tur att avgå 2008

Kim Gran

Verkställande direktör, Nokian Renkaat Oyj,
står i tur att avgå 2008

Pertti Hagren

Huvudförtroendeman, BEMIS Valkeakoski Oyj,
står i tur att avgå 2007

Ilpo Jalasjoki

Verkställande direktör, YIT Byggnads Ab,
står i tur att avgå 2007

Liisa Joronen

Styrelsens ordförande, SOL Palvelut Oy,
står i tur att avgå 2008

Kai Korhonen

Branschdirektör, Stora Enso Oyj,
står i tur att avgå 2008

Veikko Kuusakoski

Styrelsens ordförande, Kuusakoski Group Oy,
står i tur att avgå 2008

Antti Lagerroos

Sjöfartsråd, verkställande direktör,
Finnlines Abp,
står i tur att avgå 2007

Simo Leivo

Verksamhetsledare, Fackförbundet Suora rf,
står i tur att avgå 2007

Matti Lievonen

Branschdirektör, UPM-Kymmene Oyj,
står i tur att avgå 2008

Juhani Majjala

Styrelsens ordförande, Lassila Et Tikanoja Oyj,
står i tur att avgå 2008

Markku Niskala

Generalsekreterare,
Internationella Röda Korset,
står i tur att avgå 2007

Krister Olsson

Ordförande, Finlands Taxiförbund rf.,
står i tur att avgå 2007

Kirsti Piponius

Vice styrelseordförande, Sodexo Oy,
står i tur att avgå 2007

Veli-Matti Puutio

Verkställande direktör, Osuuskauppa Arina,
står i tur att avgå 2007

Markku Ruohonen

Socialråd,
står i tur att avgå 2007

Timo Rätty

Ordförande, Bil- och Transportbranschens
Arbetsförbund AKT rf.,
står i tur att avgå 2008

Markku Rönkkö

Verkställande direktör, Karelia Yhtymä Oy,
står i tur att avgå 2007

Pirjo Terilehto

Ekonomidirektör,
Tjänstemannaunionen TU rf ,
står i tur att avgå 2008

Kalevi Vanhala

Ordförande, Trä- och specialbranschernas
förbund,
står i tur att avgå 2007

Erkki Varis

Verkställande direktör, Oy Metsä-Botnia Ab,
står i tur att avgå 2008

Esa Vilkuna

Ordförande, Post- och logistikunion PAU rf,
står i tur att avgå 2008

Esko Vuorinen

Koncernchef, Kolmeks bolagen,
står i tur att avgå 2007



Arto Hiltunen, Hannu Syrjänen, Marja Usvasalo, George Berner, Erkki Vuorenmaa, Leif Fagernäs, Lauri Ihalainen, Risto Piekka, Seppo Junntila och Hannu Rautiainen

STYRELSE

Mandatperioden för samtliga styrelsemedlemmar och suppleanter upphör den 31 december 2009.

Ordförande Hannu Syrjänen

Verkställande direktör, SanomaWSOY Abp
f. 1951, ekon., jur.kand.

Vice ordförande Leif Fagernäs

Verkställande direktör, Finlands Näringsliv EK
f. 1947, jur.kand.

Vice ordförande Lauri Ihalainen

Ordförande, Finlands Fackförbunds Centralorganisation FFC rf
f. 1947

Jukka Alho

Koncernchef, Posten Finland Abp
f. 1952, dipl.ing.

George Berner

Verkställande direktör, Berner Aktiebolag
f. 1948, dipl.ing.

Eino Halonen

Verkställande direktör, Ömsesidiga Livförsäkringsbolaget Suomi
f. 1949, ekon.

Jukka Hienonen

Verkställande direktör, Finnair Abp
f. 1961, ekon.mag.

Arto Hiltunen

Verkställande direktör, Helsingfors Handelslag Elanto
f. 1958, ekon.

Seppo Junntila

Generalsekreterare, Tjänstemannacentralorganisationen FTFC rf
f. 1947, processtekniker

Reijo Karhinen

Chefdirektör, Andelsbankscentralen Anl.
f. 1955, ekon.mag.

Leena Niemistö

Verkställande direktör, Oy Dextra AB
f. 1963, med.dr
(från 9.3.3007)

Risto Piekka

Ordförande, AKAVA rf
f. 1948, pol.mag.

Marja Usvasalo

Verkställande direktör, Kalevala Koru Oy
f. 1947, ekon.mag.
(fram till 8.3.2007)

Suppleanter

Timo Parmasuo

Styrelsens ordförande, Meconet Oy
f. 1950, ing.

Hannu Rautiainen

Juridisk ombudsman, Finlands Näringsliv EK
f. 1952, vicehäradshövdd., ekon.

Erkki Vuorenmaa

Ordförande, Metallarbetarförbundet rf
f. 1947

Eero Ylä-Soininmäki

Verkställande direktör, Pohjantähti Ömsesidiga Försäkringsbolaget
f. 1952, dipl.ing.



Ilmarinens ledningsgrupp: Harri Sailas, Tuula Kosonen, Hillevi Mannonen och Jaakko Tuomikoski

LEDNINGSGRUPP, AVDELNINGSCHEFER OCH ÖVRIG LEDNING

ILMARINENS LEDNINGSGRUPP

HARRI SAILAS

Verkställande direktör
f. 1951, ekon.,
i Ilmarinens tjänst sedan 2006

JAAKKO TUOMIKOSKI

Vice verkställande direktör
f. 1950, fil.mag., SGF,
i Ilmarinens tjänst sedan 1981

SINI KIVIHUHTA

Kundkontakt direktör
f. 1959, jur.kand.,
i Ilmarinens tjänst sedan 1983

TIMO ARO

Pensionsdirektör
f. 1955, med.o.kir.dr, M.Sc.,
i Ilmarinens tjänst sedan 1994

JUSSI LAITINEN

Placeringsdirektör
f. 1956, ekon.mag., dipl.ekon.
i Ilmarinens tjänst sedan 2001

JUHANI KARJASILTA

Förvaltningsdirektör
f. 1959, dipl.ing.,
i Ilmarinens tjänst sedan 2002

PIRKKO AUVINEN

Juridisk direktör
f. 1950, jur.kand.,
i Ilmarinens tjänst sedan 1974

HILLEVI MANNONEN

Chefaktuarie
f. 1958, fil.kand., SGF,
i Ilmarinens tjänst sedan 1997

SATU MEHTÄLÄ

Informationsdirektör
f. 1960, ekon.mag.,
i Ilmarinens tjänst sedan 2001

TUULA KOSONEN

Personalens representant
f. 1959, tradenom,
i Ilmarinens tjänst sedan 1999



Juhani Karjasilta, Sini Kivihuhta, Pirkko Auvinen, Timo Aro, Satu Mehtälä och Jussi Laitinen

AVDELNINGSCHEFER OCH ÖVRIG LEDNING DEN 1 MARS 2007

KUNDKONTAKTER

Storkundskontakter
Direktör Jani Mikkola

Försäkringar för storkunder
Försäkringsdirektör Tiina Nurmi

Avdelningschef Kirsti Koponen
Betjäning av storkunder

Redovisningschef Maarit Wilén
Sakkunnigtjänster

Kundservice
Kundservedirektör Irmeli Kesonen

Avdelningschef Paula Ojala-Ruuth
Kundservice

Avdelningschef Juha Junnelin
Försäkringsservice

Avdelningschef Markku Riikonen
Inkasso- och betalningsrörelse

Utvecklingsservicechef Minna Hakkarainen
Utvecklingservice

Marknadsföring
Marknadsdirektör Ari Jaatinen

PENSIONSSERVICE

Avdelningschef Tarja Hurskainen
Pensionsavdelningen

Avdelningschef Anne Koivula
Invalidpension och rehabilitering

Överläkare Seppo Kettunen
Försäkringsmedicinska experter

Avdelningschef Eeva-Liisa Rahikainen
Pensionsutbetalning

Avdelningschef Anu Suutela-Vuorinen
Pensionstjänster för arbetsgivare

Avdelningschef Jari Matveinen
Pensionsrådgivning

FÖRVALTNINGSÄRENDE

Avdelningschef Olli-Veikko Kurvinen
Förvaltningsavdelningen

Avdelningschef Arja Savolainen
Personalavdelningen

Avdelningschef Jukka Hirvinen
IT-administration

Direktör Kristiina Hämäläinen
Förvaltningskostnadsenheten

Utvecklingschef Toni Äikäs
Företagsplanering och forskning

PLACERINGSVERKSAMHET

Värdepappersplaceringar
Värdepappersplaceringsdirektör
Mikko Mursula

Direktör Jari Eskelinen
Internationella aktie- och ränteplaceringar

Aktiedirektör Matti Rusanen
Aktieplaceringar, Finland

Direktör Ville Helske
Allokering och alternativa placeringar

Övriga placeringar
Direktör Esko Torsti
Fastighets- och kapitalplaceringar,
företagsfinansiering

Direktör Tomi Aimonen
Direkta fastighetsplaceringar

Direktör Vesa Pohjankoski
Företagsfinansiering

Placeringsförvaltning
Avdelningschef Heidi Koskinen

EKONOMI OCH FÖRSÄKRINGS- MATEMATIK

Aktuariedirektör Hillevi Mannonen
Matematiska avdelningen

Avdelningschef Pirjo Pohjankoski
Ekonomiavdelningen

INTERN REVISION

Chef for intern revision Markku Alho

VERKSAMHETSBERÄTTELSE

DEN EKONOMISKA UTVECKLINGEN

Både världsekonomin och samhällsekonomin i Finland fortsatte att utvecklas bättre än förväntat år 2006. I Finland steg den totala produktionstillväxten till en nivå på över fem procent speciellt som en följd av ökad exportefterfrågan och växande investeringar. Den ekonomiska tillväxten i Europa var cirka tre procent. Förutom oljepriset utgör även styrkan av den förväntade avkastningen av den ekonomiska utvecklingen i Förenta staterna och dess multiplikatoreffekter på de växande ekonomierna i Asien betydande osäkerhetsfaktorer för den ekonomiska utvecklingen.

Sysselsättningen har snabbt förbättrats. År 2006 fortsatte sysselsättningen att förbättras inom alla huvudbranscher med undantag för primärproduktionen. Det uppstod cirka 40 000 nya arbetsplatser och den genomsnittliga arbetslöshetsgraden sjönk från föregående år med lite mer än en halv procentenhet till 7,7 procent. Den med tanke på arbetspensionssystemet viktiga sysselsättningsgraden för arbetstagare i åldern 60–64 år har på fem år stigit från cirka 25 procent till närmare 40 procent.

Inflationen tilltog i Finland under året till samma nivå som i det övriga euroområdet, dvs. till cirka två procent. Räntenivån vände uppåt i början av året, men under den senare hälften av året började räntorna igen sjunka. Hela året visade sig vara svårt för ränteplacerarna.

Aktiekurserna fortsatte att stiga i snabb takt i början av år 2006, tills kursutvecklingen vände neråt i april. I juni var aktiekurserna nästan på samma nivå som vid årsskiftet året innan. Under höstens lopp steg emellertid aktiekurserna igen i jämn takt, och utvecklingen under hela året visade sig vara gynnsam för aktieplaceringarna på de flesta marknaderna. Ett undantag i fråga om den gynnsamma utvecklingen utgjorde Japan.

Efterfrågan på kontorslokaler ökade som en följd av den goda ekonomiska tillväxten och bidrog till att öka fastigheternas utnyttjandegrad. Hyran för kontorslokaler steg speciellt inom huvudstadsregionen.

UTVECKLINGEN AV ARBETSPENSIONSSYSTEMET

Ett syfte med pensionsreformen, som trädde i kraft i början av år 2005, var att uppmuntra löntagarna att fortsätta i arbetslivet i stället för en tidig pensionering. Erfarenheterna från år 2005 och 2006 visar att de håller på att ske tydliga beteendeförändringar. Om den-

na gynnsamma utveckling fortsätter innebär den betydliga lättnader både i fråga om pensionsutgiften och trycket på att höja arbetspensionsavgiften, och den stärker således arbetspensionssystemets ekonomiska hållbarhet ytterligare.

Vid ingången av år 2007 trädde den nya lagen om pension för arbetstagare (ArPL) i kraft, vilken ersätter den tidigare lagen om pension för arbetstagare (APL), lagen om pension för arbetstagare i kortvariga arbetsförhållanden (KAPL) samt lagen om pension för konstnärer och särskilda grupper av arbetstagare (KoPL). Lagen förenklar på lång sikt avsevärt förfarandet inom arbetspensionsförsäkring. I och med att den nya lagen trädde i kraft förlorade Ömsesidiga Pensionsförsäkringsbolaget Etera sin särställning och bolaget började konkurrera med de nuvarande APL-pensionsanstalterna om den kundkrets som nu skall försäkras enligt ArPL och lagen om pension för företagare (FöPL).

Lagändringarna har krävt mycket stora ändringar i både datasystem och arbetssätt. Detta har förutsatt och kommer även i fortsättningen att förutsätta betydande utvecklingsinsatser såväl i Ilmarinen som i andra arbetspensionsförsäkringsbolag.

Den utredning om placeringen av arbetspensionstillgångarna som de centrala arbetsmarknadsorganisationerna inledde i slutet av år 2004 färdigställdes i januari 2006. På grundval av utredningen fattade organisationerna den 27 januari 2006 beslut om ändringarna i ramvillkoren för arbetspensionsplaceringen. De lagändringar som gjordes utgående från dessa beslut stadfästes den 8 december 2006. Aktieplaceringarnas prisknivå överförs delvis att bäras på nivån för hela arbetspensionssystemet genom att binda förändringen av ansvarsskulden som en del till den genomsnittliga avkastningen på aktieplaceringarna. Buffertarna för de enskilda pensionsanstaltarnas placeringsverksamhet, dvs. verksamhetskapitalet stärks något. Därtill ändras detaljerna avseende fonderingen av ålderspensioner på så sätt att placeringsintäkterna tidigare än hittills kan stävja trycket att höja pensionsavgifterna. Ändringarna väntas minska trycket på att höja arbetspensionsavgifterna på lång sikt med 1–2 procentenheter.

Samtidigt reviderades lagstiftningen om täckningen av arbetspensionsanstaltarnas ansvarsskuld och beräkningen av solvensgränsen. Från början av år 2007 klassificeras tillgångarna i anslutning till dessa bestämmelser enligt den faktiska risken, och pensionsanstaltens styrelse skall besluta om de grunder som skall tillämpas på klassificeringen.

Också lagstiftningen om arbetspensionsbolagens förvaltningsorgan ändrades till vissa delar från början av år 2007. Behörighetsvillkoren för medlemmar i förvaltningsrådet och styrelsen samt för verkställande direktören preciserades, utskotten som behandlar utnämnings-, belönings- och revisionsärenden blev obligatoriska och för beredningen av valet av medlemmar till förvaltningsorganen skall bolaget grunda ett speciellt valskott, där de organisationer som representerar arbetsgivare och arbetstagare har lika stor representation.

Lagstiftningen om det verksamhetskaptal som överförs vid ansvarsöverföring och fondöverföring ändrades år 2006 på så sätt att nivån på det verksamhetskaptal som överförs fastställs till det dubbla beloppet av medianen för arbetspensionsanstaltens solvensgränser. Beloppet fastställs varje halvår och utgör 22,5 procent av ansvarsskulden vid ingången av år 2007.

Social- och hälsovårdsministeriet utgav den 11 januari 2007 en utredningsmannarapport om arbetspensionssystemets konkurrensförhållanden. I utredningen dryftas arbetspensionssystemets konkurrensförhållanden i sin helhet och i förhållande till arbetspensionssystemets huvudsakliga uppgift. Utredningen grundar sig även på konkurrensverkets utlåtanden och motioner i konkurrensfrågor. Enligt utredningen har de lagändringar som gjorts på grund av konkurrensituationen i någon mån fördunklat det faktum att verkställandet av arbetspensionssystemet bygger på försäkringsprincipen och inte på principen om fondsparande. Speciell uppmärksamhet fästs vid behovet att mäta och värdera effektiviteten av arbetspensionssystemets decentraliserade verkställighet. Utredningen har sänts för remiss.

ILMARINENS RESULTAT OCH SOLVENS

År 2006 var ett gott år för Ilmarinen bland annat med tanke på utvecklingen av placeringsverksamheten och solvensen, då bolaget gynnades av de val som gjorts i placeringsstrategin när aktiekurserna steg. Nettoavkastningen på bolagets placeringar till gängse värde var 8,5 procent (12,1 procent år 2005). Verksamhetskaptalet ökade till 5 828,0 miljoner euro från att ha varit 5 090,1 miljoner euro föregående år.

Ilmarinens verksamhetskaptal uppgick i slutet av år 2006 till 33,7 (32,0) procent av den ansvarsskuld som används vid beräkningen av solvensen och var 60 (63) procent av idealzonens övre gräns. Verksamhetskaptalet var 2,4-faldigt i förhållande till solvensgränsen, då det var 2,5-faldigt år 2005. Tillsynsgränserna för arbetspensionsbolagens verksamhetskaptal är beroende av hur riskfylld bolagets placeringsbestånd är.

Följande uppgifter om resultat och solvens grundar sig på de nyckeltal och analyser som i huvudsak presenteras till gängse värde i noterna till bokslutet.

Ilmarinens totala resultat år 2006 uppgick till 850,3 (1 514,9) miljoner euro. Resultatet av den försäkringsrörelse som är på bolagets eget ansvar var 19,9 (51,2) miljoner euro och omkostnadsrörelsens resultat var 22,9 (11,7) miljoner euro. Nettointäkterna av placeringsverksamheten till gängse värde uppgick till 1 803,0 (2 174,1) miljoner euro, och de översteg den ränta på 995,5 (722,1) miljoner euro som gottgörs ansvarsskulden med 807,6 (1 452,0) miljoner euro.

Enligt de grunder som fastställs av social- och hälsovårdsministeriet överförs resultatet av den försäkringsrörelse som är på bolagets ansvar till utjämningsansvaret, med undantag av 3,5 miljoner euro, som är det belopp med vilket utjämningsansvaret för tilläggspensionsförsäkringen enligt APL annars skulle ha överstigit sin övre gräns.

Det belopp som avsätts för nedsättning av APL-försäkringspremierna, dvs. för kundåterbäringar fastställdes ännu år 2006 enligt bolagets verksamhetskaptal och solvensställning. Till kundåterbäringar överförs 81,0 (78,0) miljoner euro. Överföringen utgör 0,70 (0,76) procent av den försäkrade lönesumman och 209 (218) euro per anställning som är försäkrad i Ilmarinen. Det belopp som kan användas för kundåterbäringar från räkenskapsperioden 2007 fastställs i huvudsak utifrån bolagets verksamhetskaptal, men delvis även på basis av omkostnadsrörelsens överskott.

Resten av det totala resultatet bidrar till att stärka bolagets verksamhetskaptal, förutom den ränta som betalas på garantikapitalet efter att bokslutet fastställts.

FÖRSÄKRINGSBESTÅND OCH PREMIEINKOMST

Utvecklingen av Ilmarinens APL-försäkringsbestånd var speciellt gynnsam år 2006. Antalet APL-försäkringar uppgick i slutet av år 2006 till 31 551 (31 386), vilket innebär att antalet försäkringar ökade med 0,5 procent under året. Vid årets slut omfattade APL-försäkringarna 387 000 (357 000) försäkrade, dvs. antalet APL-försäkrade var 8,4 procent större än ett år tidigare. APL-försäkringarna omfattade år 2006 i genomsnitt cirka tolv personer, då de omfattade elva personer året innan.

Den försäkrade APL-lönesumman i Ilmarinen uppgick till 11 505,6 (10 268,0) miljoner euro, vilket innebär en ökning på 12,1 procent jämfört med året innan. Marknadsandelen mätt enligt den försäkrade APL-lönesumman uppskattas år 2006 klart ha stigit från nivån år 2005, då bolagets marknadsandel var 32,4 procent.

Vid utgången av året var antalet FöPL-försäkringar i Ilmarinen 49 898 (49 495). Ilmarinen är den klart största försäkraren av företagare och bolagets marknadsandel har de senaste åren legat runt 31–32 procent mätt enligt premieinkomst. Den genomsnittliga FöPL-arbetsinkomsten var 18 510 (17 759) euro per år. Jämfört med föregående år

VERKSAMHETSBERÄTTELSE

ökade arbetsinkomsten med cirka 4,2 procent, vilket är något mer än den lönekoeficient till vilken FöPL-arbetsinkomsterna är bundna och som steg med 3,4 procent. FöPL-arbetsinkomsterna är i genomsnitt betydligt lägre än APL-arbetstagarnas genomsnittliga inkomst.

Ilmarinens premieinkomst uppgick år 2006 till 2 652,6 (2 346,0) miljoner euro.

APL-försäkringspremierna inbringade 2 471,2 (2 166,6) miljoner euro, dvs. APL-premieinkomsten ökade med 14,1 procent. Nedsättningarna av APL-premien år 2006, dvs. kundåterbäringarna, utgjorde sammanlagt 72,4 miljoner euro, efter att ha varit 41,6 miljoner euro föregående år. Förändringen i APL-premieinkomsten berodde främst på ökningen av den försäkrade lönesumman.

Premieinkomsten av FöPL-försäkringarna uppgick till 181,4 (179,4) miljoner euro, vilket innebär en ökning på 1,1 procent. Kreditförlusterna för utestående APL-premier uppgick till 4,3 (6,9) miljoner euro. Kreditförlusterna för utestående FöPL-premier utgjorde 3,5 (2,9) miljoner euro. Eftersom statens andel ersätter utestående premier från försäkringstagare i FöPL-systemet, belastar denna kreditförlust inte Ilmarinens resultat.

Det totala försäljningsresultatet var hyfsat under räkenskapsperioden. Till ökningen av försäkringsbeståndet och premieinkomsten år 2006 bidrog såväl det goda försäljningsresultatet under tidigare år som den ökade lönesumman i de fortlöpande försäkringarna. Överföringstrafiken avseende APL-försäkringarna från andra arbetspensionsbolag till Ilmarinen eller från Ilmarinen till andra bolag uppvisade vinst (cirka 4,8 miljoner euro mätt enligt premieinkomst). Speciellt gynnsam var överföringstrafiken bland små kundföretag till Ilmarinen.

Även inom försäljningen av företagarpensioner uppnådde bolaget de uppställda försäljningsmålen. Säljningen för nya försäkringar uppgick till 15 miljoner euro och 4 964 nya försäkringar mätt enligt den årliga premieinkomsten. I fråga om FöPL-försäkringar vände överföringsresultatet under räkenskapsperioden uppåt med 308 nya försäkringar, efter att ha varit negativ i flera år. Konkurrenterna om FöPL-försäkringarna var år 2006 osymmetrisk, eftersom det var möjligt för kunderna att överföra sina företagarförsäkringar från andra arbetspensionsförsäkringsbolag till Etera, men inte i motsatt riktning.

Ilmarinen stärkte den 1 augusti 2006 sin försäljning av arbetspensionsförsäkringar med en egen riksomfattande kundchefsorganisation. Samarbetet med partnernet (Pohjola, A-vakuutus, OP-gruppen, Pohjantähti) intensifierades. Kunderna övergick under året i allt högre grad till att sköta sina försäkringar via de elektroniska kanalerna: nästan hälften av företagarkunderna sköter sina ärenden via Ilmarinens nättjänster.

PREMIENIVÅN

Den genomsnittliga APL-premien för år 2006 var 21,6 procent, dvs. densamma som året innan. Premieandelen för arbetstagare under 53 år var 4,3 procent och för arbetstagare som fyllt 53 år 5,4 procent. Arbetsgivarens andel var i genomsnitt 17,1 procentenheter. Arbetsgivarens premienivå varierar i fråga om enskilda försäkringar och är också beroende av arbetspensionsbolagets kundåterbäringar. Ilmarinens kundåterbäringar var i genomsnitt 4,0 (2,6) procent av arbetsgivarens premie. De arbetsgivare som omfattas av tariffpremier beviljades därtill en nedsättning på högst 0,6 procentenheter, vilken syftar till att reducera invalidpensionernas utjämningsansvar.

År 2007 är ArPL-avgiften i genomsnitt 21,6 procent av lönen, dvs. på samma nivå som APL-premien år 2006. Arbetstagarnas åldersklassbaserade arbetspensionsavgiftsprocent bibehålls som hittills. Arbetsgivarens andel är i genomsnitt 17,0 procent. Sänkningen beror på återbäringen av de medel som var bundna till Pensionsskyddscentralens kreditförsäkring efter att Pensionsskyddscentralen sålde sina aktier i Försäkringsaktiebolaget Garantia. De arbetsgivare som omfattas av tariffavgiften beviljas även år 2007 en tillfällig avgifts-nedsättning som syftar till att reducera invalidpensionernas utjämningsansvar. Nedsättningen är beroende av arbetsgivarens storlek och är som högst 0,6 procentenheter.

År 2006 var FöPL-premien 20,8 procent av den fastställda arbetsinkomsten. För de företagare som hade fyllt 53 år före ingången av räkenskapsåret, var FöPL-premien emellertid 21,9 procent. Samma avgiftsprocent tillämpas även år 2007.

PENSIONER OCH ÅTGÄRDER FÖR FRÄMJANDE AV ARBETSFÖRMÅGAN

År 2006 utbetalade Ilmarinen sammanlagt 2 239,1 (2 035,8) miljoner euro i pensioner.

Pensionsutgiften enligt pensionslag 2006, miljoner euro

	miljoner euro			% av hela pensionsutgiften
	APL	FöPL	Sammanlagt	
Ålderspensioner	1 187,3	106,6	1 293,9	57,8
Förtida ålderspensioner	146,2	15,6	161,8	7,2
Deltidspensioner	28,9	7,7	36,6	1,6
Invalidpensioner	347,4	27,8	375,2	16,8
Individuella förtidspensioner	19,1	1,2	20,3	0,9
Arbetslöshetspensioner	138,2	2,4	140,6	6,3
Familjepensioner	188,8	21,9	210,7	9,4
Sammanlagt	2 055,9	183,2	2 239,1	100,0

Siffrorna i tabellen omfattar både poster som utbetalas direkt till pensionstagarna och poster som utdelas via ansvarsfördelningen.

Antalet pensionstagare 31.12.2006

Pensioner enligt grundskyddet	APL	FöPL	Sammanlagt
Pensionsslag			
Ålderspensioner	128 137	16 606	144 743
Förtida ålderspensioner	13 041	2 912	15 953
Deltidspensioner	3 875	1 161	5 036
Invalidpensioner	36 153	4 458	40 611
Individuella förtidspensioner	1 157	129	1 286
Arbetslöshetspensioner	10 610	253	10 863
Familjepensioner	33 033	6 359	39 392
Sammanlagt	226 006	31 878	257 884

Vid utgången av året var antalet pensionstagare 257 884, dvs. 5,8 procent fler än ett år tidigare, då antalet var 243 775. Tillväxtprocenten var exceptionellt hög, vilket berodde på det försäkringsbestånd som bolaget mottog vid en beståndsöverföring år 2006. APL-pension betalades vid årets slut till 226 006 (212 468) pensionstagare och FöPL-pension till 31 878 (31 307) pensionstagare.

Sammanlagt 62 procent av pensionstagarna fick ålderspension och 16 procent invalidpension. Individuell förtidspension utbetalades till en halv procent av pensionstagarna. Andelen arbetslöshetspensionstagare uppgick till cirka fyra procent och andelen deltidspensionstagare sjönk till något under två procent. Familjepension utbetalades till 15 procent av alla pensionstagare.

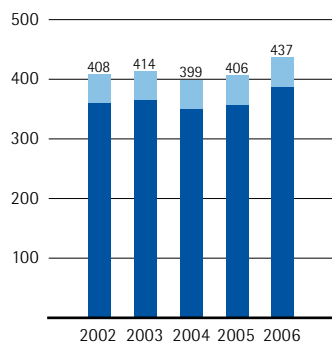
Pensionsbeslut år 2006

	2006	2005	Förändring, %
Ålderspensioner	5 142	5 783	-11,1
Förtida ålderspensioner	371	424	-12,5
Deltidspensioner	904	931	-2,9
Invalidpensioner	6 112	5 252	16,4
Individuella förtidspensioner	7	53	-86,8
Arbetslöshetspensioner	2 678	1 949	37,4
Familjepensioner	2 597	2 609	-0,5
Nya pensionsbeslut sammanlagt	17 811	17 001	4,8
Samtliga pensionsbeslut sammanlagt	31 659	29 162	8,6

Ilmarinen gav sammanlagt 31 659 pensionsbeslut år 2006, dvs. cirka 8,6 procent fler beslut än året innan. Antalet nya pensionsbeslut ökade med 4,8 procent och de uppgick sammanlagt till 17 811. Antalet beslut om ålderspension minskade, vilket berodde på det exceptionellt höga jämförelsetalet för året innan, då det år 2005 blev möjligt för flera åldersklasser att gå i ålderspension samtidigt. Individuell förtidspension frångås i och med pensionsreformen så småningom helt och hållet, vilket i någon mån bidrog till det ökade antalet begynnande invalidpensioner. Det ökade antalet försäkrade var emellertid den största faktorn både när det gäller ökningen av antalet beviljade invalidpensioner och arbetslöshetspensioner. Den exceptionellt stora ökningen av antalet nya arbetslöshetspensioner av-

Antal försäkrade

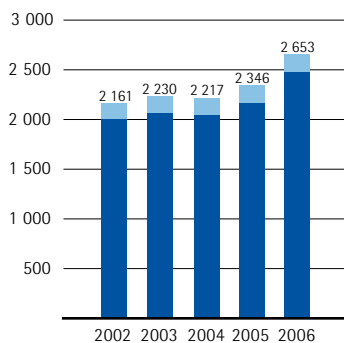
1000 st



■ FöPL-försäkrade
■ APL-försäkrade

Premieinkomst

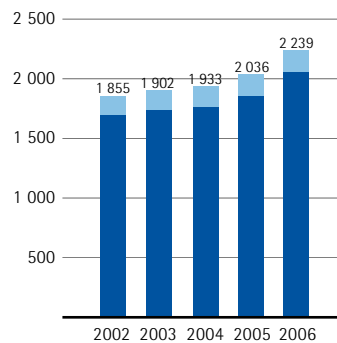
Mn euro



■ FöPL-försäkringar
■ APL-försäkringar

Utbetalda pensioner

Mn euro



■ FöPL-pensioner
■ APL-pensioner

VERKSAMHETSBERÄTTELSE

speglar också befolkningsstrukturens särdrag: år 2006 uppnådde den första stora åldersklassen 60 år, vilket är den typiska åldern för arbetslöshetspension.

Ilmarinen mäter effektiviteten när det gäller handläggningen av pensionsansökningar genom att räkna den genomsnittliga handläggningstiden per pensionslag och i fråga om kvaliteten på pensionsbesluten genom att följa upp hur väl besluten håller i besvärinstanserna. I bägge avseenden har Ilmarinen varit bättre än sin referensgrupp. Så även år 2006, med undantag för en tillfälligt något längre handläggningstid för invalidpensionsbesluten. Av besluten om invalidpension var andelen avslag 22,1 (22,1) procent. Av de av bolagets beslut som fördes vidare till besvärinstanserna, ändrades 6,3 (4,5) procent besvärnsnämnden för arbetspensionsärenden och 13,3 (14,9) procent i försäkringsdomstolen.

I april 2006 tog Ilmarinen som det första arbetspensionsbolaget i bruk en ny tjänst för att hjälpa de kunder som fått avslag på sin ansökan om invalidpension. Denna handledande tjänst erbjuds av de rehabiliteringsundersökningsanstalter och arbetskliniker runt om i Finland, med vilka Ilmarinen ingått avtal.

På kundernas begäran gjordes 22 020 (21 499) individuella pensionsutredningar.

År 2006 ordnade Ilmarinen 49 olika seminarier för främjandet av arbetshälsan för personer med ansvar för verksamhet, personal och

utveckling i kundföretagen runt om i Finland. Utöver dessa ordnades även ett flertal skräddarsydda utbildningstillfällen för enskilda kundföretag.

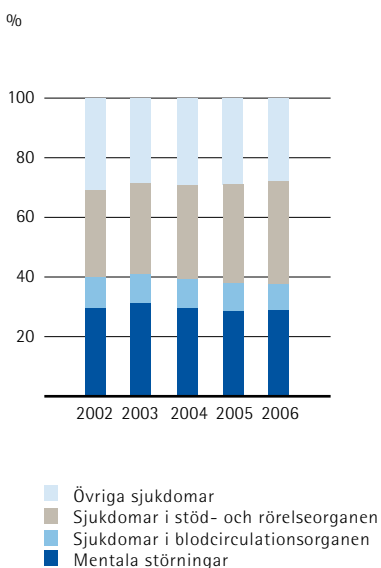
Ilmarinen fortsatte att stöda yrkesinriktad rehabilitering i kundföretagen genom att erbjuda både rehabiliteringsklienterna och kundföretagens personal utbildning samt rådgivning och expertstöd i planeringskedjet. Under den egentliga rehabiliteringsperioden utbetalar Ilmarinen de lagstadgade förmåner som stöder rehabiliteringsklientens utkomst under rehabiliteringsperioden och ersätter de kostnader som utbildningen medför. År 2006 betalade Ilmarinen rehabiliteringspenning eller rehabiliteringstillägg i anslutning till pensionen under yrkesinriktad rehabilitering i 1 106 (918) fall. Antalet klienter till vilka dessa förmåner betalades ökade med 20 procent från föregående år.

FÖRSÄKRINGSRÖRELSE, ANSVARSSKULD, ANSVARSÖVERFÖRINGAR OCH FONDÖVERFÖRINGAR

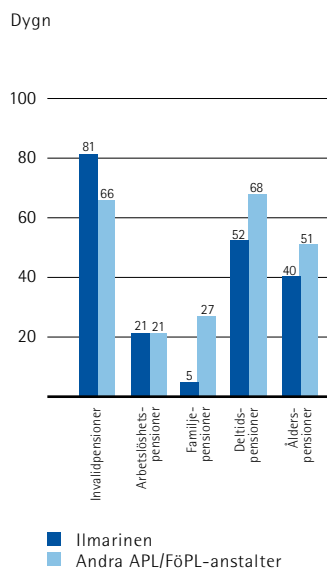
Ansvarsskulden uppgick vid utgången av år 2006 till sammanlagt 20 917,2 (18 891,3) miljoner euro. Det ofördelade tilläggsförsäkringsansvaret ökade med 648,3 miljoner euro netto och var vid årets slut 3 588,3 (2 940,1) miljoner euro. Till övriga delar ökade ansvarsskulden med 8,6 procent.

Resultatet av försäkringsrörelsen som är på bolagets ansvar utgjorde 19,9 (51,2) miljoner euro. I fråga om invalidpensionerna var

Invalidpensioner som Ilmarinen beviljat



Pensionsansökningarnas behandlingstider 2006



försäkringsrörelsens resultat negativt, eftersom invalidpensionsavgiften fastställdes till en lägre nivå än den förväntade invalidpensionsavgiften för att dämpa det ökade utjämningsansvaret. Förändringen i utjämningsansvaret var 16,3 miljoner euro och det ökade till 909,9 miljoner euro. Överföringen till utjämningsansvaret var 3,5 miljoner euro mindre än försäkringsrörelsens resultat, eftersom utjämningsansvaret för APL-tilläggs-pensionsförsäkring låg vid sin övre gräns.

Beräkningsräntan, som reglerar den del av avkastningen på placeringarna som skall överföras till ansvarsskulden, var 6,0 procent fram till 30.6.2006 och därefter 6,5 procent. Från början av år 2007 ersattes beräkningsräntan med en beräkningsränta som ingår i specialgrunderna för en försäkring enligt ArPL, och vars värde fastställs utifrån pensionsanstaltens genomsnittliga solvens. Under årets första hälft år 2007 är beräkningsräntan 5,5 procent. Från ingången av år 2007 fastställs den andel som skall överföras från placeringssin-täkterna till ansvarsskulden å ena sidan på basis av avsättningskoefficienten för pensionsansvaren, vilken härletts av pensionsanstaltens genomsnittliga solvensnivå, samt å andra sidan på basis av den nya ansvarsskuldsposten, det till aktieavkastningen bundna tilläggs-försäkringsansvaret.

De tillgångar som utgör täckning för ansvarsskulden uppgick till 21 927,6 (20 582,4) miljoner euro.

Det ansvar som överfördes från sammanlagt tre APL-pensionsstif-

telser år 2005 var betydande, totalt nästa en miljard euro. År 2006 var justeringsposterna i anslutning till dessa ansvarsöverföringar 5,0 miljoner euro, varav 0,5 miljoner euro utgjorde ofördelat tilläggsförsäkringsansvar. Under räkenskapsåret gjordes inga nya ansvarsöverföringar eller fondöverföringar.

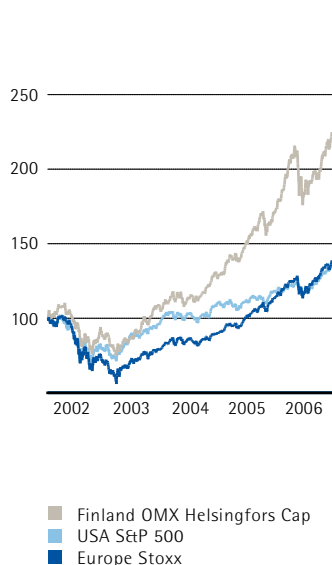
PLACERINGSVERKSAMHET

I den grundallokering som styrelsen fastställer varje år, dvs. i den målsatta placeringsfördelningen, fastställs de olika placeringslagens andelar på så sätt att placeringarnas totala avkastningsförväntning är så hög som möjligt inom den av styrelsen fastställda risknivån. Utgångspunkten för bedömningen av risknivån är bolagets genomsnittliga solvens över konjunkturcyklerna.

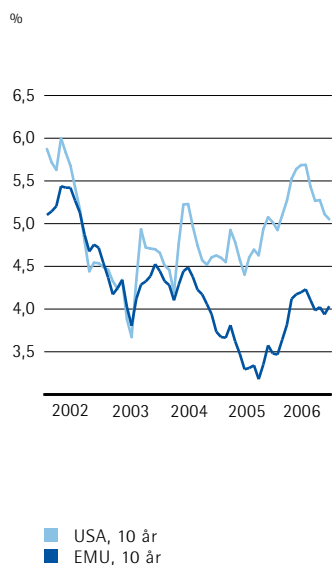
Ilmarinens placeringar uppgick vid utgången av år 2006 enligt gängse värde till sammanlagt 22 994,9 (20 983,2) miljoner euro. In-täkterna av placeringarna enligt gängse värde var 8,5 procent, vilket motsvarar en realavkastning på 6,8 procent. Året innan avkastade placeringportföljen 12,1 procent. Den årliga medelavkastningen enligt gängse värde under de senaste fem åren har varit 7,3 procent, vilket motsvarar en årlig realavkastning på i genomsnitt 6,2 procent.

Andelen masskuldebrevslån, räntefonder och övriga finansmarknadsinstrument av Ilmarinens placeringstillgångar var 46 (51) procent. Deras marknadsvärde var sammanlagt 10 543,1 (10 715,8) mil-

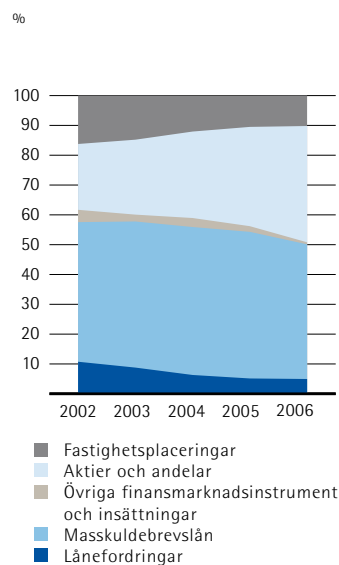
Aktiemarknadens utveckling (31.12.2001=100)



Utveckling av de långa räntorna



Strukturen hos Ilmarinens placeringstillgångar



VERKSAMHETSBERÄTTELSE

joner euro och avkastningen till gängse värde 1,2 (4,3) procent. Andelen i statslån var 5 733,06 (6 184,6) miljoner euro, dvs. 54,4 (57,7) procent. Penningmarknadsplaceringarnas andel var 155,9 (398,3) miljoner euro, dvs. cirka 1,5 (3,7) procent och avkastningen 3,8 (4,5) procent. Återstående 44,1 procent utgjordes av företagslån, lån till utvecklingsekonomier och placeringar i räntefonder. Huvuddelen av företagslånen hade hög kreditvärdighet. Fördelningen enligt kreditvärdighetsklass ingår i uppgifterna om riskhantering i noterna till bokslutet. Vid utgången av året var masslåneportföljens genomsnittliga löptid 4,2 (4,7) år.

Andelen aktier och andelar av placeringarna, exklusive de ränte- och fastighetsfonder som inräknas i dessa i balansräkningen, var 39 (33) procent. Deras värde ökade år 2006 som en följd av de fortsatt stigande börskurserna och aktieförvärven till 8 959 (6 987,8) miljoner euro. Andelen inhemska aktieplaceringar av dessa var cirka 38 (37) procent, dvs. cirka 3 424,5 (2 565) miljoner euro. Av de noterade aktieplaceringarna var andelen inhemska aktier 40 (40) procent. På aktiemarknaden var utvecklingen gynnsam, fastän inte i samma utsträckning som under tidigare år. Detta höjde avkastningen på Ilmarinens aktieplaceringar enligt gängse värde till 20,2 (30,8) procent.

I aktieplaceringarna ingår placeringar i kapitalfonder och fonder med absolut avkastning samt tillgångsplaceringar. Ilmarinen har utökat sin andel i samtliga dessa under de senaste åren och i slutet av år

2006 var deras andel cirka 3,1 (2,8) procent av placeringsförmögenheten. Av placeringsförmögenheten var kapitalfondernas andel 370,8 miljoner euro, andelen fonder med absolut avkastning 325,8 miljoner euro och andelen tillgångsplaceringar 10,3 miljoner euro. Fonder med absolut avkastning avkastade i genomsnitt 6,6 procent och kapitalfonderna i genomsnitt 40,0 procent på det sysselsatta kapitalet.

I dessa siffror ingår även använda derivat till gängse värde. Aktie-, valuta- och räntederivat användes såväl i skyddande syften som för att bygga ut placeringsallokeringen.

I enlighet med de etiska principer för placeringsverksamheten som ingår i Ilmarinens ägarpolicy upphörde bolaget med placeringar i sammanlagt fyra bolag under åren 2003–2005. Åren 2005 och 2006 har det inte förekommit placeringar som bolaget behövt upphöra med.

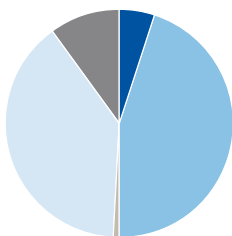
Fastighetsplaceringarna uppgick vid utgången av år 2006 till 2 353,7 (2 203,6) miljoner euro. Förändringen jämfört med året innan var 6,8 procent. Fastighetsplaceringarnas andel var 10 (11) procent, varav en procentenhet var indirekta placeringar. De direktägda fastigheterna uppgick till 2 122,0 miljoner euro.

I slutet av året avtalade Ilmarinen om försäljningen av en fastighetsportfölj på närmare 300 miljoner euro till fastighetsfonden Aberdeen Real Estate Fund Finland, vari Ilmarinen blev placerare med en tredjedels andel. Köpet genomfördes i januari 2007.

Placeringen i fastighetsfonder fortsatte både i hemlandet och ut-

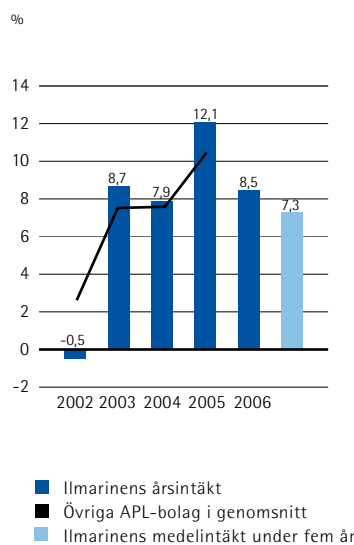
Placeringstillgångarnas fördelning 31.12.2006

Sammanlagt 22 994,9 miljoner euro

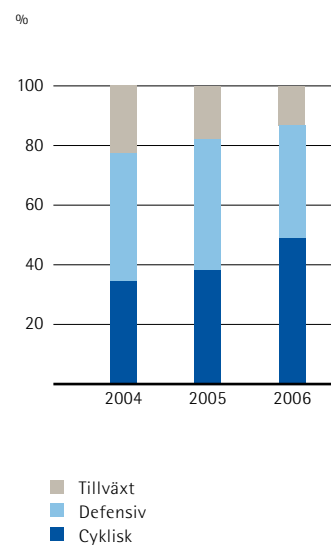


- Låndefordringar 5 %
- Masskuldebrevslån 45 %
- Övriga finansmarknadsinstrument och insättningar 1 %
- Aktier och andelar 39 %
- Fastighetsplaceringar 10 %

Nettointäkter av placeringsverksamheten enligt gängse värden



Fördelning av den noterade aktieportföljen per bransch



omlands. Vid utgången av året hade bolaget gjort placeringar till ett värde av 231,6 miljoner euro. De indirekta placeringarnas andel av fastighetsplaceringarna var vid årets slut 10 procent.

Utnyttjandegraden för de fastigheter som direkt ägs av Ilmarinen förbättrades trots det svåra marknadsläget för kontorsfastigheter. Fastighetsportföljens utnyttjandegrad var i slutet av året 91,2 (89,9) procent.

Fastighetspriserna steg i och med att nettoavkastningskravet ökade som en följd av den kraftiga efterfrågan på placeringsobjekt. Speciellt stark var värdestegringen i noterade fastighetsbolag.

Den totala avkastningen på bolagets fastighetsplaceringar var 8,0 (5,6) procent. Avkastningen på direktägda fastigheter var 7,2 (4,7) procent. Fastigheternas gängse värden fastställdes i huvudsak med hjälp av fastighetsvärderingar som uppgjordes av utomstående värderare, vilket hade en nettoeffekt på resultatet på cirka 39 miljoner euro. Avkastningen på indirekta fastighetsplaceringar var 20,8 (21,5) procent.

Det lånebestånd som Ilmarinen beviljar sina kunder ökade med cirka 5,9 procent. Lånefordringarnas andel av placeringsförmögenheten var vid utgången av året 5 (5) procent. Nya lån lyftes under år 2006 för 317,1 (273,1) miljoner euro och amorteringarna uppgick till 253,1 (306,4) miljoner euro. Hela lånebeståndet inklusive upplupna räntor var vid utgången av året 1 139,1 (1 076,0) miljoner euro. Avkastningen på lånefordringar var 4,4 (4,6) procent.

Kundlånebestånd, miljoner euro

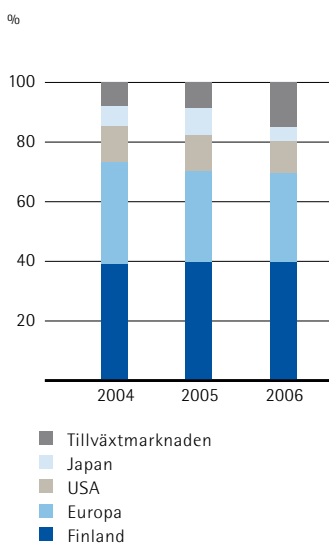
	Avkastning,			%
	1996	2001	2006	
APL-lån	1 962,5	1 192,2	380,6	4,5
Placeringslån	288,8	428,4	758,5	4,4
Sammanlagt (inkl. upplupna räntor)	2 251,3	1 620,6	1 139,1	4,4
Andel av placeringar %	27	11	5	

Arbetspensionsbolagens möjligheter att ta placeringsrisker utökades betydligt från början av år 2007 genom att ändra ramvillkoren för placeringsverksamheten. Från början av år 2007 infördes en rad ändringar i dessa bestämmelser i syfte att ytterligare förbättra placeringsintäkterna på arbetspensionstillgångarna. Under tioårsperioden 1997–2006, under vilken de tidigare bestämmelserna gällde, var den totala avkastningen på Ilmarinens placeringar enligt gängse värden i genomsnitt 7,6 procent per år, vilket motsvarar en realavkastning på 6,0 procent per år. Denna avkastningsgrad har varit den bästa bland arbetspensionsbolagen.

RISKHANTERING

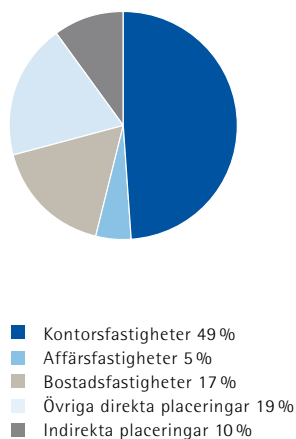
Målet med Ilmarinens riskhantering är att förhindra risker som hotar bolaget, att minimera ekonomiska och andra följder av realiserade riskfaktorer och att säkra verksamhetens kontinuitet. Målet är även att hjälpa bolaget att utnyttja de möjligheter som en kontrollerad

De noterade aktiernas geografiska fördelning (inkl. fonder)



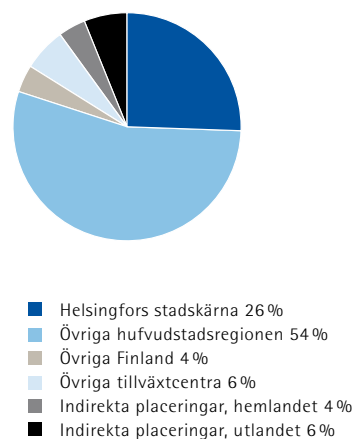
Fastighetsbestånd per användningssyfte 31.12.2006

Sammanlagt 2 353,7 miljoner euro



Fastighetsbestånd per geografiskt område 31.12.2006

Sammanlagt 2 353,7 miljoner euro



VERKSAMHETSBERÄTTELSE

risktagning medför för affärsverksamheten och i synnerhet placeringsverksamheten. Det viktigaste är att trygga de försäkrades, pensionstagarnas och försäkringstagarnas rättigheter i alla situationer.

Ändringarna i förmånslagstiftningen, lagstiftningen om försäkrandet och ramvillkoren för placeringsverksamheten i början av år 2007 förändrar till en viss del riskhanteringsinsatsområden och förfaranden. Under år 2006 beredde man sig för dessa ändringar.

Lagstiftningen ställer kvantitativa och kvalitativa krav på de tillgångar som utgör täckning för ansvarsskulden, men bestämmelserna förenklades från början av år 2007. Täckningen räknas enligt verkligt värde och täckningsbestämmelsens huvudsyfte är nu att undvika riskkoncentrationer. Ilmarinen bär själv placeringsrisken i anslutning till täckningen av den egna ansvarsskulden och avkastningskravet. Under åren 2007–2011 övergår man emellertid gradvis till ett system där man inom hela arbetspensionssystemet bär en andel av aktieplaceringarnas prisrisk som motsvarar 10 procent av alla placeringar. Som referensram för placeringsverksamhetens riskhantering fungerar fortsättningsvis arbetspensionsförsäkringsbolagens gemensamma solvensbestämmelser, men antalet tillsynsgränser på olika nivåer i anslutning till dessa minskar. Klassificeringen av placeringar sker från början av år 2007 både i täckningsbestämmelserna och i uträkningen av solvenskraven enligt samma principer och på grundval av placeringarnas faktiska risk.

Ilmarinen har en riskhanteringsplan som årligen godkänns av styrelsen och som täcker hela verksamheten. Bolaget har en riskhanteringskommitté bestående av representanter för de olika affärs- och stödenheterna och med uppgift att koordinera och utveckla bolagets riskhantering, vilken på hösten 2006 uppdaterade kartläggningen och bedömningen av bolagets risker med avseende på bolagets verksamhet. Denna riskanalys behandlades i styrelsens revisionsutskott i december och analysen kommer att fungera som underlag för uppdateringen av riskhanteringsplanen på våren 2007.

Den i lagen om försäkringsbolag avsedda beredskapsplanen som omfattar bolagets kritiska funktioner finjusterades i början av året och planen godkändes av bolagets styrelse i maj.

För riskhanteringen redogörs närmare i noterna till bokslutet.

PERSONAL

Koncernen Ilmarinen hade i genomsnitt 673 anställda år 2006, medan motsvarande siffra ett år tidigare var 687. Moderbolaget Ilmarinen hade i genomsnitt 525 (547) anställda. Medeltalet inkluderar 48 (48) deltidsanställda, vilkas arbetsinsats vid uträkningen

av medeltalet har justerats så att den motsvarar de heltidsanställdas arbetstid. I genomsnitt 27 (30) personer var familjelediga eller på annan oavlönad ledighet under året. I slutet av året hade moderbolaget Ilmarinen 563 (582) anställda, varav 543 (541) i fast anställning.

DATATEKNIK

Under år 2006 utgjordes det viktigaste datateknikprojektet av utarbetandet av ett gemensamt förvärvsuppgiftssystem för arbetspensionsbolagen, pensionsanstalterna och Pensionsskyddscentralen i och med sammanslagningen av arbetspensionslagarna och genomförandet av motsvarande ändringar i Ilmarinens egna datasystem. Det nya systemet tas i bruk i samband med att ArPL träder i kraft i år 2007 i två olika skeden. Bygandet av förvärvsuppgiftssystemet och producerandet av de datatekniktjänster som grundar sig på detta sköts av arbetspensionsbolagens gemensamma servicebolag Arek Oy i samarbete med de leverantörer som nämnda bolag använder.

Utvecklandet och underhållet av Ilmarinens egna datasystem sköts i huvudsak av samföretaget Tietollmarinen, som grundades tillsammans med TietoEnator och vars andra verksamhetsår förlöpte planenligt både i fråga om tjänsteleveranser och utvecklandet av bolaget. Kostnaderna för tjänsterna har hållits under kontroll samtidigt som datateknikkompetensen har stärkts och arbetssätten förbättrats. Utvecklandet av drifttjänsterna fortsatte tillsammans med WM-dاتا och en ny datacentralmiljö färdigställdes. De ekonomiska målen i anslutning till arrangemangen har kunnat genomföras väl. Ett fortsatt samarbete avseende drifttjänster har beretts tillsammans med OP-gruppens dataadministration.

I anslutning till underhållet av datasäkerheten inleddes ett utvecklingsprojekt för administrationen av datasystemens användarbehörighet, genom vilket man förenhetligar administrationsförfarandet och tekniken i främsta hand avseende användningen av de egna datasystemen. Senare kommer projektet också att omfatta administration som hänför sig till användningen av externa system och datatekniktjänster som erbjuds både kunder och samarbetspartners.

DRIFTSKOSTNADER

Driftskostnadsutvecklingen har varit i enlighet med den strategi som Ilmarinens styrelse tidigare godkänt. Enligt strategin kan driftskostnaderna och personalen tillfälligt öka som en följd av de ändringar som revideringen i arbetspensionslagstiftningen, utvecklandet av bolagets tjänster och personalens åldersstruktur medför, men fram till år 2007 återgår antalet anställda till motsvarande nivå som år 2002

och även omkostnadsrörelsens överskott till sin tidigare höga nivå.

Som ett led i hanteringen av kostnadsutvecklingen fortsatte man under år 2006 att förenkla verksamhetsprocesserna och automatisera funktionerna. Därtill lade bolaget ut vissa förvaltningstjänster.

Oberoende av att volymen av bolagets verksamhet ökade, minskade driftskostnaderna. Ilmarinens totala driftskostnader uppgick till sammanlagt 85,9 (87,6) miljoner euro, dvs. 1,8 procent lägre än året innan. Driftskostnaderna för placeringsverksamheten var 9,2 (9,4) miljoner euro, vilket utgör 0,4 promille av de totala placeringarna. Kostnaderna finansieras med intäkterna av placeringsverksamheten. Kostnaderna för upprätthållande av arbetsförmågan, vilka finansieras med en andel för hanteringen av invalidpensionsrisken i arbetspensionsavgiften, utgjorde 4,2 (3,8) miljoner euro. Övriga driftskostnader, med undantag av den justitieförvaltningsavgift som inkluderas från början av år 2006 (0,8 miljoner euro år 2006), finansieras med den omkostnadsdel som ingår i pensionsavgiften, vilken driftskostnaderna underskred med 22,9 (11,7) miljoner euro, dvs. med 24,2 (13,6) procent. Med justitieförvaltningsavgiften finansieras kostnaderna för besvärnsnämnden för arbetspensionsärenden. Tidigare har motsvarande kostnader ingått i Pensionskyddscentralens kostnadsavgift, som i resultaträkningen upptas som en egen resultaträkningspost kallad lagstadgade avgifter.

FÖRVALTNING

Då verkställande direktör Gretel Ramsay begärde att få avsäga sitt medlemskap i Ilmarinens styrelse valde förvaltningsrådet på sitt möte den 16 mars 2006 för hennes återstående mandatperiod, dvs. fram till slutet av år 2009 verkställande direktör Marja Usvasalo till medlem i styrelsen. Då generaldirektör Antti Tanskanen begärde att få avsäga sitt medlemskap i styrelsen från den 1 januari 2007 valde förvaltningsrådet på sitt möte den 27 november 2006 för hans återstående mandatperiod, dvs. även så fram till slutet av år 2009, verkställande direktör (från 1.1.2007 generaldirektör) Reijo Karhinen till medlem i styrelsen.

Styrelsen återvalde vid sitt möte den 30 januari 2007 verkställande direktör Hannu Syrjänen till ordförande för styrelsen samt ordförande Lauri Ihalainen och verkställande direktör Leif Fagernäs till vice ordföranden. Ordförandena fungerar också som styrelsens utnämnings- och belöningsutskott. Till revisionsutskottet hör verkställande direktör George Berner, generalsekreterare Seppo Junttila och juridiska ombudet Hannu Rautiainen.

Arbetspensionsförsäkringsbolagens bolagsordningar skall uppdateras att motsvara den lagstiftning som trädde i kraft den 1 januari 2007 inom två år i fråga om de delar som gäller medlemmarna i förvaltningsorganen och inom ett år i fråga om de delar som gäller verkställande direktören och utskotten från det att lagen trädde i kraft. Nödvändiga ändringar i Ilmarinens bolagsordning som en följd av detta bereds för den bolagsstämma som sammanträder på våren 2007.

Verkställande direktör Kari Puro avgick med pension den 31 december 2006 efter att ha lett Ilmarinen från början av år 1991. Ilmarinens styrelse valde på sitt möte den 3 maj 2006 ekonom Harri Sailas till ny verkställande direktör för Ilmarinen från den 1 januari 2007.

KONCERNEN

Till koncernen Ilmarinen hör utöver moderbolaget Ilmarinen i huvudsak fastighetsbolag. Tietollmarinen hör till koncernen på grundval av rösträtt, eftersom Ilmarinens andel av det röstetal som aktierna i Tietollmarinen medför är 70 procent, fastän Ilmarinens andel av aktiekapitalet är 30 procent. Antalet dotterbolag uppgick 31.12.2006 till sammanlagt 157. I början av år 2007 minskade antalet fastighetsdotterbolag till 31, då de fastighetsförsäljningar som behandlas ovan i anslutning till placeringsverksamheten realiserades.

I samband med de ägararrangemang som Oy Porasto Ab genomförde år 2006 sjönk Ilmarinens andel av bolagets aktiekapital och röstetal från tidigare 26,3 procent till 12,8 procent, varför Porasto inte längre är Ilmarinens intressebolag. Då Pensionskyddscentralen den 20 december 2006 avstod från sin ägarandel i Försäkringsaktiebolaget Garantia, ökade Ilmarinen sin ägarandel till 23,57 procent, varefter Garantia blev Ilmarinens intressebolag.

Ömsesidiga Livförsäkringsbolaget Suomi och Pohjantähti Ömsesidiga Försäkringsbolaget är Ilmarinens ägarintresseföretag.

GARANTIKAPITAL

Ilmarinens garantikapital är 22 994 653,31 euro och det är fördelat på 13 672 garantidelar. Garantikapitalets ägare och deras andelar av garantikapitalet var 31.12.2006 följande:

	Garantiandelar	Andel i %
Ömsesidiga Livförsäkringsbolaget Suomi	13 412	98,1
Pohjantähti Ömsesidiga Försäkringsbolaget	260	1,9
	13 672	100,0

VERKSAMHETSBERÄTTELSE

FRAMTIDSUTSIKTER

Den positiva utvecklingen på aktiemarknaden har ytterligare stärkt Ilmarinens solvens jämfört med situationen vid årsskiftet. I slutet av januari hade verksamhetskapitalet ökat till 34,0 procent av den ansvarsskuld som används vid beräkningen av solvensen. Efter januari har utvecklingen av bolagets solvens varit fortsatt gynnsam.

I början av år 2007 gjordes stora revideringar gällande solvensramen för arbetspensionsförsäkringsbolagens placeringsverksamhet. Ändringen av beräkningsgrunderna för solvensgränsen den 1 januari 2007 samt de grunder för tillgångarnas solvens- och täckningsklassificering som Ilmarinens styrelse godkände den 30 januari 2007 minskade solvensgränsen från situationen vid årsskiftet med uppskattningsvis 0,3 procentenheter, men den ökade aktieviktningen i placeringsallokeringen har senare höjt denna med cirka en procentenhet. I slutet av januari var verksamhetskapitalet 2,3-faldigt i jämförelse med solvensgränsen enligt de nya bestämmelserna. Från ingången av år 2007 började det till aktieavkastningen bundna tilläggsförsäkringsansvaret i anslutning till bärandet av aktiernas prISRISK på nivån för hela arbetspensionssystemet påverka ansvarsskuldens belopp, men på grund av att denna reform träder i kraft gradvis är dess inverkan tillsvidare ringa.

Den tidigare solvensramen för arbetspensionsförsäkringsbolag tillämpades i tio år och denna tidsperiod rymmer både en exceptionellt kraftig stegring av börskurserna som ett mycket djupt kursfall. Erfarenheterna visade att verksamhetskapitalmekanismen fungerade på väntat sätt över konjunkturcyklar. De ändringar som nu gjorts i arbetspensionsplaceringens ramvillkor grundade sig på en bedömning om att det finns orsak att utveckla arbetspensionsanstaltens riskbärkraft ytterligare för att förbättra avkastningsförväntningarna på arbetspensionsplaceringarna. I och med reformen förväntas andelen aktieplaceringar eller andra riskfyllda placeringar med en hög avkastning av arbetspensionsanstaltens placeringar öka med cirka tio procentenheter under de närmaste åren.

Ilmarinen har redan inom ramen för de tidigare solvensbestämmelserna för arbetspensionsförsäkringsbolag bedrivit en placeringsverksamhet som strävar efter god avkastning på lång sikt. I framtiden torde en allt större del av placeringarna hänföras till inhemska och utländska aktier. Detta ökar åtminstone inte i någon betydande grad effekten av aktiemarknadens fluktuationer på det årliga resultatet, eftersom en del av aktiernas prISRISK bärs gemensamt efter gjorda ändringar. Däremot kan den årliga avkastningen på placeringarna förväntas variera ännu kraftigare än tidigare.

Resultatet för år 2007 bestäms i stor utsträckning på basis av utvecklingen på placeringsmarknaden. Ilmarinen bedömer att bolagets relativa ställning i konkurrensen om de bästa kundåterbäringarna i förhållande till den övriga arbetspensionsbolagen kommer att bibehållas på en god nivå på lång sikt. Till detta bidrar såväl revideringen av fastställningsgrunden för överföringen av den återbäring som grundar sig på placeringsverksamhetens långsiktiga resultat som bolagets kostnadseffektivitet, vilket från år 2007 har en mer direkt inverkan än tidigare på kundåterbäringarna. Bolaget har också berett sig för att nå framgång i konkurrensen på ArPL-marknaden, som är ännu mer omfattande än den tidigare APL-marknaden, bland annat genom ett aktivt kundarbete och genom att utveckla nya nätjänster.

RESULTATRÄKNING

Mn euro	MODERBOLAGET		KONCERNEN	
	2006	2005	2006	2005
FÖRSÄKRINGSTEKNISK KALKYL				
Premieinkomst	2 652,6	2 346,0	2 652,6	2 346,0
Intäkter av placeringsverksamheten	2 941,3	2 236,3	2 924,8	2 227,5
Ersättningskostnader				
Utbetalda ersättningar	-2 256,6	-2 054,5	-2 255,2	-2 053,3
Förändring i ersättningsansvaret				
Förändring sammanlagt	-784,8	-569,7	-784,8	-569,7
Ansvarsöverföringar	7,6	278,8	7,6	278,8
Beståndsöverföringar	-	-3,0	-	-3,0
	-777,2	-293,9	-777,2	-293,9
	-3 033,7	-2 348,4	-3 032,4	-2 347,2
Förändring i premieansvaret				
Förändring sammanlagt	-1 241,1	-1 945,9	-1 241,1	-1 945,9
Ansvarsöverföringar	-2,6	657,6	-2,6	657,6
Beståndsöverföringar	-	-2,8	-	-2,8
	-1 243,7	-1 291,2	-1 243,7	-1 291,2
Lagstadgade avgifter	-12,7	-10,6	-12,7	-10,6
Drifstkostnader	-55,4	-55,7	-53,4	-54,1
Kostnader för placeringsverksamheten	-1 237,2	-868,3	-1 231,4	-865,6
Försäkringstekniskt resultat	11,2	8,1	3,8	4,6
ANNAN ÄN FÖRSÄKRINGSTEKNISK KALKYL				
Försäkringstekniskt resultat	11,2	8,1	3,8	4,6
Övriga intäkter	1,4	1,3	1,7	1,4
Övriga kostnader	-1,9	-1,9	-1,7	-1,8
Inkomstskatt för den egentliga verksamheten	-2,1	-2,0	-2,7	-2,6
Vinst (förlust) av den egentliga verksamheten	8,6	5,4	1,1	1,6
Bokslutsdispositioner				
Förändring av avskrivningsdifferens	0,8	2,0	-	-
	0,8	2,0	-	-
Minoritetsandelar	-	-	-0,7	-0,2
Räkenskapsperiodens vinst	9,4	7,4	0,4	1,4

BALANSRÄKNING

Mn euro	MODERBOLAGET		KONCERNEN	
	2006	2005	2006	2005
AKTIVA				
Immateriella tillgångar				
Immateriella rättigheter	3,2	4,3	3,3	4,4
Övriga utgifter med lång verkningstid	-	0,0	-	0,0
Förskottsbetalningar	0,5	0,5	0,5	0,5
	3,7	4,8	3,8	4,9
Placeringar				
Placeringar i fastigheter				
Fastigheter och fastighetsaktier	1 325,9	1 355,0	1 799,2	1 838,7
Lånefordringar hos koncernföretag	488,2	497,7	-	-
Lånefordringar hos ägarintresseföretag	8,3	8,3	8,3	8,3
	1 822,5	1 861,0	1 807,6	1 847,0
Placeringar i koncernföretag och ägarintresseföretag				
Aktier och andelar i företag som hör till samma koncern	0,2	0,2	-	-
Aktier och andelar i ägarintresseföretag	21,8	11,3	21,8	11,3
Lånefordringar hos ägarintresseföretag	18,7	20,6	18,7	20,6
	40,6	32,0	40,5	31,9
Övriga placeringar				
Aktier och andelar	7 658,9	6 012,3	7 658,9	6 012,3
Finansmarknadsinstrument	9 465,8	9 741,9	9 465,8	9 741,9
Fordringar på in-teckningslån	316,4	304,9	316,4	304,9
Övriga lånefordringar	793,5	739,1	793,5	739,1
Depositioner	75,1	5,3	79,8	9,3
	18 309,7	16 803,4	18 314,4	16 807,5
	20 172,8	18 696,5	20 162,4	18 686,4
Fordringar				
Direktförsäkringsverksamhet				
Hos försäkringstagare	101,6	55,7	101,6	55,7
Övriga fordringar	911,8	438,9	881,4	435,1
	1 013,4	494,6	982,9	490,8
Övriga tillgångar				
Materiella tillgångar				
Maskiner och inventarier	5,2	6,9	5,6	7,5
Övriga materiella tillgångar	1,8	1,7	1,8	1,7
	6,9	8,6	7,4	9,2
Kassa och banktillgodohavanden	1,8	29,2	2,5	30,0
	8,7	37,9	9,9	39,2
Aktiva resultatregleringar				
Räntor och hyror	209,4	208,1	209,6	208,4
Övriga aktiva resultatregleringar	49,6	29,9	49,8	30,2
	259,0	238,0	259,5	238,5
Aktiva sammanlagt	21 457,6	19 471,8	21 418,4	19 459,9

Mn euro	MODERBOLAGET		KONCERNEN	
	2006	2005	2006	2005
PASSIVA				
Eget kapital				
Garantikapital	23,0	23,0	23,0	23,0
Övriga fonder				
Fonder enligt bolagsordningen	55,4	49,5	55,4	49,5
Övriga fonder	-	-	0,6	0,6
	55,4	49,5	56,0	50,1
Vinst från tidigare räkenskapsperioder	-	-	-5,4	0,6
Räkenskapsperiodens vinst	9,4	7,4	0,4	1,4
	87,8	79,9	73,9	75,0
Minoritetsandelar	-	-	25,7	25,3
Akkumulerade bokslutsdispositioner				
Avskrivningsdifferens	14,7	15,5	-	-
	14,7	15,5	-	-
Försäkringsteknisk ansvarsskuld				
Premieansvar	14 305,5	13 064,3	14 305,5	13 064,3
Ersättningsansvar	6 611,7	5 826,9	6 611,7	5 826,9
	20 917,2	18 891,3	20 917,2	18 891,3
Skulder				
Av direktförsäkringsverksamheten	17,9	38,7	17,9	38,7
Lån från finansiella institut	-	-	0,7	1,0
Övriga skulder	353,2	350,7	310,6	330,8
	371,1	389,4	329,2	370,4
Passiva resultatregleringar	66,7	95,7	72,4	97,9
Passiva sammanlagt	21 457,6	19 471,8	21 418,4	19 459,9

NOTER TILL BOKSLUTET

Nyckeltal och analyser

	2006	2005	2004	2003	2002
ÖVERSIKT ÖVER NYCKELTALEN					
Premieinkomst, mn euro	2 652,6	2 346,0	2 217,3	2 229,6	2 160,9
Utbetalda pensioner och andra ersättningar, mn euro ¹⁾	2 237,1	2 033,8	1 931,1	1 899,8	1 853,3
Nettointäkter av placeringsverksamheten					
till gängse värde, mn euro	1 803,0	2 174,1	1 276,8	1 281,1	-57,0
Nettointäkter av placeringsverksamheten					
på sysselsatt kapital, %	8,5	12,1	7,9	8,7	-0,5
Omsättning, mn euro	4 368,0	3 727,1	3 151,6	3 404,3	2 282,6
Driftskostnader totalt, mn euro	85,9	87,6	87,7	79,4	70,6
Driftskostnader totalt, % av omsättningen	2,0	2,3	2,8	2,3	3,1
Driftskostnader som täcks med premiens omkostnadsdel					
% av APL-löne- och FöPL-arbetsinkomstsumman	0,6	0,7	0,7	0,6	0,6
Resultat totalt, mn euro	850,3	1 514,9	698,5	818,3	-591,2
Ansvarsskuld, mn euro	20 917,2	18 891,3	16 375,6	15 275,0	13 863,5
Verksamhetskaptal, mn euro	5 828,0	5 090,1	3 597,8	2 951,2	2 243,1
% av ansvarsskulden ²⁾	33,7	32,0	25,6	22,3	18,1
i förhållande till solvensgränsen	2,38	2,52	2,27	2,16	1,90
Utjämningsansvar, mn euro	909,9	893,6	842,8	814,6	779,2
Pensionstillgångar, mn euro ³⁾	23 095,1	20 972,5	17 649,2	16 181,0	14 650,0
Överföring till kundåterbäringar (% av APL-lönesumman	0,70	0,76	0,46	0,33	0,20
APL-lönesumma, mn euro	11 505,6	10 268,0	9 766,9	9 879,4	9 631,0
FöPL-arbetsinkomstsumma, mn euro	923,6	879,0	850,7	812,4	780,6
APL-försäkringar	31 551	31 386	31 572	31 927	31 689
APL-försäkrade	387 000	357 000	349 000	364 000	359 000
FöPL-försäkringar	49 898	49 495	49 580	49 696	49 322
Pensionstagare	257 884	243 775	239 511	235 965	231 056

¹⁾ Utbetalda ersättningar i resultaträkningen exkl. kostnader för skötseln av ersättningsverksamheten och verksamhet för upprätthållande av arbetsförmågan

²⁾ Relationstalet har beräknats i % av den ansvarsskuld som används vid beräkningen av solvensgränsen

³⁾ Ansvarsskuld + värderingsdifferenser

Mn euro	2006	2005	2004	2003	2002
---------	------	------	------	------	------

RESULTATANALYS

Resultatkälla

Resultat av försäkringsrörelsen	19,9	51,2	34,2	38,5	53,1
Resultat av placeringsverksamheten till gängse värden	807,6	1 452,0	657,4	770,7	-654,0
+ Nettointäkter av placeringsverksamheten till gängse värden	1 803,0	2 174,1	1 276,8	1 281,1	-57,0
- Avkastningskrav på ansvarsskulden	-995,5	-722,1	-619,4	-510,4	-597,0
Omkostnadsrörelsens resultat	22,9	11,7	6,9	9,1	9,7
Resultat sammanlagt	850,3	1 514,9	698,5	818,3	-591,2

Disposition av resultatet

Till förändring av solvensen	769,3	1 436,9	653,5	785,3	-634,5
Till förändring av utjämningsansvaret	16,3	50,8	28,2	35,4	52,4
Till förändring av verksamhetskapitalet	753,0	1 386,1	625,3	749,9	-686,9
Till förändring av värderingsdifferenserna	647,7	573,0	252,8	623,7	-548,0
Till förändring av värderingsdifferenserna	96,6	807,7	367,6	119,5	-149,9
Till förändring i ackumulerade boskluetsdispositioner	-0,8	-2,0	-1,5	1,2	5,1
Till räkenskapsperiodens vinst	9,4	7,4	6,4	5,5	5,9
Överföring till kundåterbäringar	81,0	78,0	45,0	33,0	19,0
Till komplettering av fördelat tilläggsförsäkringsansvar ¹⁾					24,3

Sammanlagt	850,3	1 514,9	698,5	818,3	-591,2
-------------------	--------------	----------------	--------------	--------------	---------------

¹⁾ 31.12.2006 återstod 11,9 miljoner euro att amortera av det belopp som överförts för komplettering av det fördelade tilläggsförsäkringsansvaret

SOLVENS, %

Verksamhetskapitalet och dess gränser

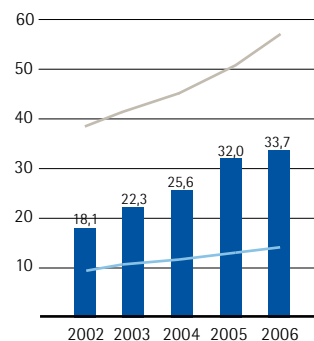
(i % av den ansvarsskuld som används vid beräkningen av solvensgränsen)

Solvensgräns	14,1	12,7	11,3	10,3	9,5
Verksamhetskapitalets maximibelopp ¹⁾	56,5	50,8	45,1	41,3	38,1
Verksamhetskapital	33,7	32,0	25,6	22,3	18,1

¹⁾ För tiden före år 2007 idealzonens övre gräns

Solvens

I procent av ansvarsskulden



■ Verksamhetskapital
 ■ Solvensgräns
 ■ Verksamhetskapitalets maximigräns

NOTER TILL BOKSLUTET

Nyckeltal och analyser

	2006		2005		2004		2003		2002	
	mn euro	%	mn euro	%	mn euro	%	mn euro	%	mn euro	%
PLACERINGSALLOKERING (till gängse värde)										
Lånefordringar ¹⁾	1 139,1	5,0	1 076,0	5,1	1 110,9	6,3	1 403,0	8,8	1 559,7	10,7
Masskuldebrevslån ^{1) 2)}	10 387,2	45,2	10 317,5	49,2	8 750,7	49,6	7 831,5	49,0	6 797,9	46,8
inkl. räntefonder	871,4	3,8	596,6	2,8	478,3	2,7	261,3	1,6	55,0	0,4
Övriga finansmarknadsinstrument och depositioner ^{1) 2) 3)}	155,9	0,7	398,3	1,9	532,7	3,0	367,8	2,3	600,2	4,1
Aktier och andelar	8 959,0	39,0	6 987,8	33,3	5 114,8	29,0	4 016,6	25,1	3 205,8	22,1
Fastighetsplaceringar ⁴⁾	2 353,7	10,2	2 203,6	10,5	2 126,5	12,1	2 366,6	14,8	2 356,9	16,2
inkl. placeringsfonder och fondföretag	231,6	1,0	136,1	0,6	126,4	0,7				
Placeringar sammanlagt	22 994,9	100,0	20 983,2	100,0	17 635,6	100,0	15 985,5	100,0	14 520,6	100,0
Masslåneportföljens modifierade duration	4,21		4,65		5,11		4,65		4,90	

¹⁾ Inklusive upplupna räntor

²⁾ Av räntefonderna upptas de långa räntefonderna i masskuldebrevslånen och de korta räntefonderna i övriga finansmarknadsinstrument

³⁾ Inkluderar depositioner som ingår i balansräkningens placeringar

⁴⁾ Inkluderar andelar i placeringsfonder och placeringar i samföretag som kan jämföras med dessa, vilka placeras i fastigheter och fastighetssammanslutningar

Mn euro	2006	2005	2004	2003	2002
SPECIFIKATION AV NETTOINTÄKTER OCH RESULTAT AV PLACERINGSVERKSAMHETEN					
Direkta nettointäkter	789,4	419,7	617,8	638,1	678,3
Lånefordringar	44,8	46,5	56,8	65,6	71,5
Masskuldebrevslån	306,0	288,7	247,6	279,9	318,2
Övriga finansmarknadsinstrument och depositioner	19,0	29,7	9,8	9,3	18,9
Aktier och andelar	351,1	-1,2	219,0	176,9	165,6
Fastighetsplaceringar	75,0	59,6	87,5	112,9	108,4
Övriga intäkter, kostnader och driftskostnader som inte hänförs till placeringsslag	-6,4	-3,7	-3,0	-6,5	-4,3
Värdeförändringar i bokföringen ¹⁾	917,0	946,8	291,4	523,5	-585,4
Aktier och andelar	937,3	745,8	143,0	350,9	-673,8
Masskuldebrevslån	-15,9	164,9	118,3	169,7	102,0
Fastighetsplaceringar	-4,2	36,3	30,4	2,6	-13,2
Övriga placeringar	-0,2	-0,2	-0,3	0,2	-0,4
Nettointäkter av placeringsverksamheten i bokföringen	1 706,4	1 366,5	909,2	1 161,6	92,9
Förändring i värderingsdifferenser ²⁾	96,6	807,7	367,6	119,5	-150,0
Aktier och andelar	271,2	899,6	282,2	248,3	-357,1
Masskuldebrevslån	-246,7	-87,1	125,6	-133,7	171,1
Fastighetsplaceringar	72,1	-4,8	-40,2	4,9	37,3
Övriga placeringar	0,0	0,0	0,0	-0,1	-1,3
Nettointäkter av placeringsverksamheten till gängse värden	1 803,0	2 174,1	1 276,8	1 281,1	-57,1
Avkastningskrav på ansvarsskulden	-995,5	-722,1	-619,4	-510,4	-597,0
Placeringsverksamhetens bokföringsmässiga resultat	711,0	644,3	289,8	651,2	-504,1
Placeringsverksamhetens resultat till gängse värde	807,6	1 452,0	657,4	770,7	-654,1
Derivatens andel av nettointäkterna av placeringsverksamheten	164,7	-190,7	20,8	86,7	34,5

¹⁾ Försäljningsvinster och -förluster samt övriga värdeförändringar i bokföringen

²⁾ Värdeförändringar utanför balansräkningen

NOTER TILL BOKSLUTET

Nyckeltal och analyser

NETTOINTÄKTER AV PLACERINGSVERKSAMHETEN TILL GÄNGSE VÄRDEN 1. 1–31. 12. 2006

	2006	2006	2006	2005	2004	2003	2002
	Nettointäkter av placeringarna till gångse värde ¹⁾ mn euro	Sysselsatt kapital ²⁾ mn euro	Avkastning i % på syssel- satt kapital	Avkastning i % på syssel- satt kapital	Avkastning i % på syssel- satt kapital	Avkastning i % på syssel- satt kapital	Avkastning i % på syssel- satt kapital
Lånefordringar	44,5	1 009,3	4,4	4,6	4,7	4,6	4,7
Masskuldebrevslån ³⁾	106,5	10 225,3	1,0	4,3	7,0	5,1	9,5
varav räntefonder	63,0	694,5	9,1	4,3	11,9	21,9	12,4
Övriga finansmarknadsinstrument och depositioner	19,0	496,0	3,8	4,5	1,4	1,8	3,6
Aktier och andelar	1 468,7	7 282,5	20,2	30,8	13,3	22,1	-21,8
Fastighetsplaceringar ⁴⁾	170,8	2 127,5	8,0	5,6	4,2	5,2	5,6
varav placeringsfonder och fond- företag	27,9	134,3	20,8	21,5	19,3		
Placeringar sammanlagt	1 809,5	21 140,6	8,6	12,1	7,9	8,8	-0,4
Intäkter, kostnader och driftskostnader som inte hänför sig till placeringsslag	-6,4	21 143,7	0,0	0,0	0,0	-0,1	-0,1
Nettointäkter av placeringsverksamheten till gångse värde ¹⁾	1 803,0	21 143,7	8,5	12,1	7,9	8,7	-0,5

¹⁾ Nettointäkter av placeringsverksamheten till gångse värde = Förändring i marknadsvärden vid rapporteringsperiodens slut och början - kassaflöden under perioden. Med kassaflöden avses skillnaden mellan inköp/kostnader och försäljning/intäkter

²⁾ Sysselsatt kapital = Marknadsvärdet vid rapporteringsperiodens början + dagligen/månatligen tidsavvägda kassaflöden

³⁾ Inkl. intäkter av räntefonder som statistikförs bland de aktuella placeringarna

⁴⁾ Inkl. intäkter av placeringsfonder och fondföretag som statistikförs bland fastighetsplaceringar

OMKOSTNADSRÖRELSENS RESULTAT

Mn euro	2006	2005	2004	2003	2002
Premiens omkostnadsandelar	92,9	84,2	80,5	75,7	68,6
Driftskostnader som täcks med premiens omkostnadsdel	-71,8	-74,4	-75,4	-68,6	-61,1
Övriga intäkter	1,8	1,8	1,7	2,1	2,2
Omkostnadsrörelsens resultat	22,9	11,7	6,9	9,1	9,7
Driftskostnader i % av premiens omkostnadsresultat ¹⁾	75,8	86,4	91,6	88,3	86,3

¹⁾ (Kostnader som täcks med premiens omkostnadsdel + övriga kostnader) / (premiens omkostnadsandelar + övriga intäkter)

STYRELSENS FÖRSLAG TILL VINSTDISPOSITION

Enligt bolagsordningen är räntan på garantikapitalet beräkningsräntan plus en procentenhet. Beräknad på detta sätt är avkastningsprocenten 7,25 och räntan på garantikapitalet 1 667 112,36 euro år 2006.

Koncernen Ilmarinens utdelningsbara fria egna kapital i bokslutet 31.12.2006 är 32,2 miljoner euro. Moderbolagets utdelningsbara fria egna kapital är 64 838 701,59 euro, varav räkenskapsperiodens vinst utgör 9 428 373,96 euro.

Styrelsen föreslår att 1 667 112,36 euro utdelas för år 2006 så som ränta på grundkapitalet och att 50 000,00 euro reserveras för

styrelsen för donationer till allmännyttiga ändamål. Om styrelsens förslag godtas är bolagets eget kapital följande:

Bundet eget kapital	
Garantikapital	22 994 653,31
Fritt eget kapital	
Säkerhetsreserv	63 121 589,23
Eget kapital sammanlagt	86 116 242,54

Helsingfors den 20 februari 2007

Hannu Syrjänen

Lauri Ihalainen

Leif Fagernäs

Jukka Alho

George Berner

Eino Halonen

Jukka Hienonen

Arto Hiltunen

Seppo Junttila

Reijo Karhinen

Risto Piekkari

Marja Usvasalo

Harri Sailas
verkställande direktör

REVISIONSBERÄTTELSE

Till Ömsesidiga Pensionsförsäkringsbolaget Ilmarinens ordinarie bolagsstämma

Vi har granskat Ömsesidiga Pensionsförsäkringsbolaget Ilmarinens bokföring, bokslut, verksamhetsberättelse och förvaltning för räkenskapsperioden 1.1–31.12.2006. Styrelsen och verkställande direktören har avgett verksamhetsberättelsen och bokslutet omfattande både koncernens och moderbolagets balansräkning, resultaträkning, finansieringsanalys och noter till bokslutet. Efter utförd granskning avger vi vårt utlåtande om bokslutet, verksamhetsberättelsen och moderbolagets förvaltning.

CGR-samfundet PricewaterhouseCoopers Ab har ansvarat för övertvackningsrevisionen och avgivit en revisionsberättelse.

Granskningen har utförts enligt god revisionssed. Bokföringen, de tillämpade redovisningsprinciperna samt innehållet i och presentationen av bokslutet och verksamhetsberättelsen har härvid granskats i tillräcklig omfattning för att få bekräftat att bokslutet och verksamhetsberättelsen inte innehåller väsentliga fel eller brister. Vid granskningen av förvaltningen har vi utrett huruvida medlemmarna i mo-

derbolagets förvaltningsråd och styrelse samt verkställande direktören handhaft förvaltningen av bolagets angelägenheter i enlighet med bestämmelserna i lagen om arbetspensionsförsäkringsbolag, lagen om försäkringsbolag och lagen om aktiebolag.

Enligt vår mening har bokslutet och verksamhetsberättelsen upprättats enligt bokföringslagen och övriga anvisningar och bestämmelser om hur bokslut och verksamhetsberättelse skall uppgöras. Bokslutet och verksamhetsberättelsen ger på det sätt som avses i bokföringslagen riktiga och tillräckliga uppgifter om resultatet av koncernens och moderbolagets verksamhet och ekonomiska ställning. Verksamhetsberättelsen överensstämmer med bokslutet. Bokslutet jämte koncernbokslutet kan fastställas och medlemmarna i moderbolagets förvaltningsråd och styrelse samt verkställande direktören kan beviljas ansvarsfrihet för den av oss granskade räkenskapsperioden. Styrelsens förslag till disposition av de utdelningsbara vinstmedlen beaktar bestämmelserna i lagen.

Helsingfors den 7 mars 2007

PricewaterhouseCoopers Ab, CGR-samfund

Juha Wahlroos, CGR

Sirkku Valkjärvi, CGR

FÖRVALTNINGSRÅDETS UTLÅTANDE

Förvaltningsrådet har behandlat Ömsesidiga Pensionsförsäkringsbolaget Ilmarinens och koncernens bokslut, verksamhetsberättelse och revisionsberättelse. Förvaltningsrådet har inte något att anmärka om bokslutet, verksamhetsberättelsen eller revisionsberättelsen. Revisorererna konstaterar att bokslutet jämte koncernbokslutet kan fastställas och att styrelsens förslag till disposition av utdelningsbara medel är lagenligt.

Därtill har de medlemmar som förvaltningsrådet valt bland sig granskat bolagets verksamhet med avseende på pensionsavgöranden och placeringsverksamheten. Granskningen har inte heller till denna del gett anledning till anmärkningar.

Följande medlemmar i förvaltningsrådet står i tur att avgå vid den ordinarie bolagsstämman 2007:

Antti Herlin
Maija-Liisa Friman
Pertti Hagren
Ilpo Jalasjoki
Antti Lagerroos

Simo Leivo
Markku Niskala
Krister Olsson
Kirsti Piponius
Veli-Matti Puutio

Markku Ruohonen
Markku Rönkkö
Kalevi Vanhala
Esko Vuorinen

Helsingfors den 8 mars 2007

På förvaltningsrådets vägnar

Timo Peltola
förvaltningsrådets ordförande