

Näin huolehdit työntekijäsi eläketurvasta 2022

TyEL on lyhenne työntekijän eläkelaista. Pääsääntöisesti kaikki työsuhteessa olevat työntekijät on vakuutettava TyELin mukaisesti.

Työntekijäsi eläketurva on sinun vastuullasi – olit sitten yritys- tai kotitaloustyönantaja. Vastuu on sinun myös silloin, kun palveluksessasi on työntekijöitä vain tilapäisesti.

Milloin?

Järjestä työntekijäsi eläketurva, kun

1. työntekijäsi on 17–67-vuotias,
2. maksat työntekijällesi palkkaa vähintään 62,88 (v. 2022) euroa kuukaudessa,
3. työllistät yhden tai useamman työntekijän yrityksessäsi, kotonasi, mökilläsi, pihassasi tai metsässäsi.

Kenelle?

Huolehdi työntekijäsi eläketurvasta myös silloin, kun työntekijäsi on tilapäinen, eläkeläinen tai ulkomaalainen. Poikkeuksen vakuuttamisvelvollisuuteen tekee lähetetty työntekijä tai jos palkkaamasi henkilö toimii yrittäjänä. Lue lisää [ulkomaantyön vakuuttamisesta](#).

TyEL-lasku

TyEL-lasku muodostuu tulorekisteriin ilmoitettujen palkkatietojen perusteella. Sopimus työnantajalle lähetämme TyEL-laskun seuraavan kuukauden alkupuolella. Tilapäiselle työnantajalle lasku lähtee muutaman arkipäivän kuluttua tulorekisteriin tehdyn ilmoituksen perusteella.

Yritysassiakas voi valita Palkka.fi-palvelussa, lähteekö lasku Ilmarisesta vai muodostuuko TyEL-maksu Palkka.fi-palveluun. Henkilöasiakkaana Palkka.fi-palvelussa tehdyistä palkkailmoituksista emme lähetä laskua, vaan maksutiedot muodostuvat Palkka.fi-palveluun.

Tilapäinen vai sopimustyönantaja

Olet tilapäinen työnantaja, jos maksat palkkoja kuuden kuukauden aikana enintään 9 006 euroa (v. 2022), etkä työllistä ketään pysyvästi. Tilapäisellä työnantajalla ei ole voimassa olevaa eläkevakuutus sopimusta työeläkelaitoksen kanssa. [Katso TyEL-maksuprosentit ja rajatulot eri vuosina](#).

Jos maksat palkkoja kuuden kuukauden aikana yhteensä vähintään 9 006 euroa (v. 2022), sinun tulee järjestää eläketurva ottamalla työntekijän työeläkevakuutus eli TyEL-vakuutus. Ota vakuutus mieluiten heti, kun palkkaat työntekijän työsuhteeseen. Ota vakuutus joka tapauksessa viimeistään ennen palkanlaskentaa, sillä palkkatietojen ilmoittaminen tulorekisteriin ei onnistu ilman TyEL-vakuutusnumeroa. Näin välttyt myös myöhästymistä koskevilta lisämaksuilta. Lue lisää Ilmarisen sivulta [sopimustyönantaja vai tilapäinen työnantaja](#).

TyEL-maksu ja sen jakautuminen työnantajan ja työntekijän kesken, % palkkasummasta

TyEL-maksu ja sen jakautuminen	2022	2021
TyEL-maksu	25,85	24,8
Työntekijän osuus keskimäärin	7,45	7,45
Työnantajan osuus keskimäärin	17,40	16,95

Työntekijän osuus TyEL-maksusta, % palkkasummasta

Ikä	2022	2021
17–52-vuotias työntekijä	7,15	6,75
53–62-vuotias työntekijä	8,65	8,25
63–67-vuotias työntekijä	7,15	6,75

Suurempaa maksuprosenttia käytetään 53 vuoden täyttämistä seuraavan kuukauden alusta sen kuukauden loppuun, jona työntekijä täyttää 63 vuotta. [Katso TyEL-maksuprosentit ja rajatulot eri vuosina.](#)

Näin TyEL-maksusi muodostuu

TyEL-maksu on tietty prosentti palkoista. TyEL-maksu lasketaan tulorekisteriin ilmoitettujen palkkojen perusteella. Maksu erään-tyy maksettavaksi pääasiallisesti palkanmaksua seuraavan kuukauden viimeisenä päivänä.

Sopimustyönantajana voit muuttaa laskun eräpäivää korkeintaan kuukaudella eteenpäin. Huomaathan, että tällöin TyEL-maksuun lisätään vakuutusmaksukorko toisen maksukuukauden osalta. Voit tehdä muutoksen verkkopalvelussamme osoitteessa ilmarinen.fi.

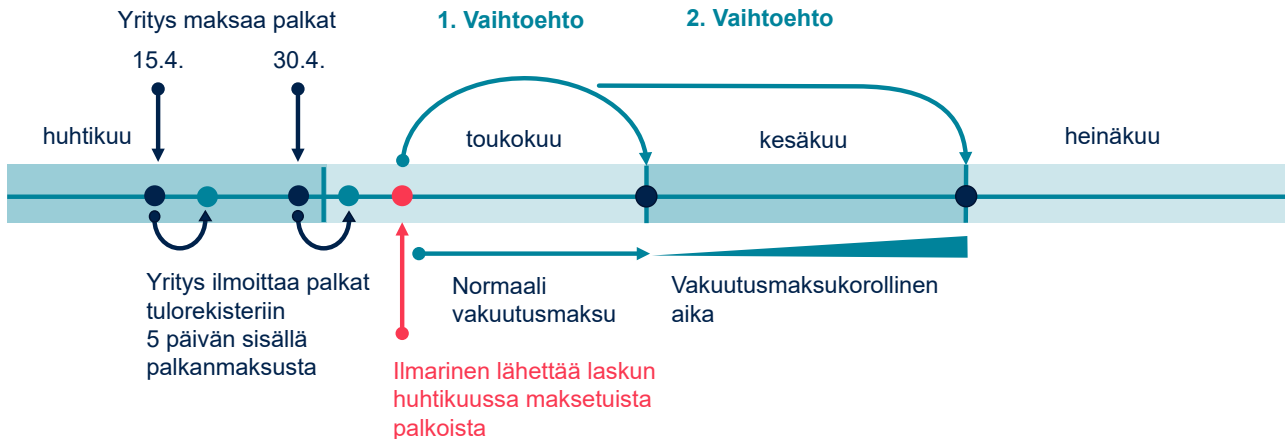
Voit laskea vakuutuskoron vaikutuksen TyEL-maksuun osoitteessa ilmarinen.fi/laskurit.

Maksun suuruuteen vaikuttaa se, minkä kokoinen työnantaja olet ja kuinka paljon saat maksuista erilaisia alennuksia. Sopimustyönantajan ja tilapäisen työnantajan TyEL-maksuprosentti on 25,85 (v. 2022), kun sopimustyönantajan palkkasumma oli alle 2 169 000 euroa vuonna 2020. TyEL-maksu maksetaan työntekijän bruttopalkasta. Lue lisää osoitteessa ilmarinen.fi/tyel-maksu.

Työntekijäsi maksaa maksusta aina osan. Maksuosuuden suuruuteen vaikuttaa työntekijän ikä.

Työnantajana perit työntekijän osuuden hänen palkastaan palkanmaksun yhteydessä ja tilität lopuksi koko maksun Ilmariselle.

Esimerkki kuukausittaisesta maksamisesta



Muutat TyEL-laskusi eräpäivää verkkopalvelussa. Voit muuttaa laskun eräpäivää korkeintaan kuukaudella eteenpäin, ja muutos on tehtävä palkanmaksukuukauden aikana. Kun laskun eräpäivää siirretään kuukaudella eteenpäin, eli tässä tapauksessa kesäkuun loppuun, maksusta peritään vakuutusmaksukorke.

Mistä palkoista TyEL-maksu maksetaan?

TyEL-palkka on tehdystä työstä maksettu korvaus. TyEL-palkkaan sisältyvät rahapalkka sekä luontoisedut. Usein se on sama kuin työntekijän ennakonpidätyksen alainen bruttopalkka, mutta ei aina. Esimerkiksi työsuhdematkalippu on TyEL-palkkaa, silloin kun se on palkanosana. TyEL-palkasta pidetään myös työntekijän eläkemaksu.

Työpanokseen perustuva osinko on luettu 1.1.2021 lähtien mukaan eläkkeen perusteena olevaan työansioon. Lisäksi säännöksiä on täsmennetty työsuhde-optioiden ja osakepalkkioiden osalta. Tarkista, kuuluuko tietty palkkalaji TyEL-palkkaan sivuiltamme osoitteesta ilmarinen.fi.

Lue lisää TyEL-palkaksi luettavista palkkalajeista Eläketurvakeskuksen Työeläkelaki-palvelusta.

Ilmoita palkat tulorekisteriin

Kun olet ottanut TyEL-vakuutuksen, sinun tarvitsee vain ilmoittaa palkat tulorekisteriin ja maksaa TyEL-maksu.

Sopimustyönantaja ilmoittaa tulorekisteriin eläkejärjestelynumeron eli TyEL-vakuutusnumeron. Eläkejärjestelynumero on 11 merkkiä pitkä ja alkaa numerolla 46. TyEL-vakuutusnumeron näet kirjautumalla verkkopalveluun, laskusta tai vakuutuskirjasta.

Tilapäisellä työnantajalla ei ole eläkejärjestelynumeroa. Tilapäinen työnantaja ilmoittaa tulorekisteriin Ilmarisen eläkeyhtiötunnuksen 46. Jos ilmoitat tilapäisen työnantajan palkat suoraan palkanlaskentaohjelmasta tai paperilomakkeella, silloin ilmoitetaan geneerinen tunnus eli 46-3000000V.

Ilmoita palkat tulorekisteriin viimeistään viiden päivän kuluttua palkanmaksupäivästä. Ilmarinen saa saman päivän aikana palkkatiedot tulorekisteristä, ja sopimustyönantajana voit tarkastella niistä muodostuvaa maksua kirjautumalla verkkopalveluumme osoitteessa ilmarinen.fi.

Saamme tulorekisteristä vain eläkeyhtiön tarvitsemat TyEL-palkat. TyEL-palkat tarkoittavat yleensä samaa kuin ennakonpidätyksen alaiset palkat. Lue lisää palkkatietojen ilmoittamisesta tulorekisteriin.

Vähennä maksut verotuksessa

Yrityksesi maksama TyEL-maksu on työnantajan tulonhankkimisesta aiheutunut kustannus eli niin sanottu luonnollinen vähennys. Siksi voit vähentää TyEL-maksun verotuksessa.

Huomaathan, että yritys- ja henkilöverotuksen säännöt poikkeavat toisistaan.

Maksuaikaa laskulle

Kirjautumalla verkkopalveluun voit hakea viivästyskorollista maksuaikaa erääntymässä olevalle laskulle.

Helposti verkossa

Verkossa saat hoidettua kaikki TyEL-asiiasi silloin, kun sinulle parhaiten sopii.

Maksuttomassa verkkopalvelussamme näet tulossa olevat TyEL-maksut sekä työntekijöiden palkkatiedot, joista TyEL-maksu on laskettu. Voit tulostaa yhteenvedon haluamistasi palkkatiedoista ja vakuutusmaksutodistukset urakkatarjouksen liitteeksi. Lisäksi näet verkossa asiakashyvitykset, jotka lasketaan keväällä ja huomioidaan heti seuraavissa TyEL-laskuissa. Verkkopalvelussa voit myös muuttaa yhteystietojasi.

Ota käyttöösi myös sähköinen lasku, joka säästää sinut tili- ja viitenumeroiden näppäilyltä, arkistoi laskut helposti ja säästää ympäristöä.

Verkkopalvelun saat käyttöösi heti, kun sinulla on siihen sopivat tunnukset. Uutena asiakkaana saat ne automaattisesti otettuasi meiltä vakuutuksen. Sopimustyönantajana voit saada tunnukset myös myöhemmin osoitteesta ilmarinen.fi/tyonantajan-verkkopalvelu.

Sähköiseen laskuun siirryt sopimalla asiasta pankkisi tai jonkin muun verkkolas-kuoperaattorin kanssa. Sähköisestä laskusta voit lukea lisää osoitteessa ilmarinen.fi.

Mikä on tulorekisteri?

Tulorekisteri on keskitetty rekisteri, jonne ilmoitetaan kaikki maksetut tulotiedot ja luontoisedut. Tulorekisteriin ilmoitetaan myös palkkojen korjaukset silloin, kun korjaus koskee vuonna 2019 tai sen jälkeen maksettuja palkkatietoja.

Jos korjaus koskee vuonna 2018 maksettuja palkkatietoja, ilmoita korjaukset siihen eläkeyhtiöön, jonne palkat on silloin ilmoitettu.


Tulorekisterin käyttö alkoi 1.1.2019. Työnantajana ilmoitat työntekijöillesi maksamasi palkat joka palkanmaksun jälkeen tulorekisteriin ja maksat näistä TyEL-maksun Ilmariseen. Tulorekisteristä voit lukea lisää osoitteesta www.tulorekisteri.fi.

Kun työntekijäsi jää eläkkeelle


Työntekijäsi voi jäädä vanhuuseläkkeelle aikaisintaan, kun hän on täyttänyt alimman vanhuuseläkeikänsä. Vastaavasti hän voi jatkaa töissä siihen saakka, että hän täyttää ylimmän vanhuuseläkeikänsä.

Hän voi jatkaa työntekoa vielä sen jälkeenkin, jos niin sovitte, mutta silloin työntekijältä ei peritä työeläkemaksuja. Ilmoita tulorekisteriin palkkatietoilmoituksella vakuuttamisen poikkeustilanteen tyyppi ”Ei vakuuttamisvelvollisuutta (työeläkevakuutus)”.

Lue lisää työntekijän [eläkkeelle siirtymisestä sivultamme](#) tai tulorekisteristä [miten vanhuuseläkkeelle siirtyminen ilmoitetaan tulorekisteriin](#).



Tutustu TyökykyAreenaan
Haastamme sinut rakentamaan kanssamme huomisen työkykyä. TyökykyAreenasta löydät uusia ideoita, tutkittua tietoa ja arjen työkaluja.
Lue lisää ja tutustu: ilmarinen.fi/tyokykyareena



Asiakkuus Ilmarisessa kannattaa

Maksamme erinomaiset asiakashyvitykset – TyEL-asiakkaillemme se tarkoittaa pienempiä eläkevakuutusmaksuja.

Olemme työeläkevakuutusalan markkinajohtaja, jolla on pitkällä aikavälillä parhaat sijoitustuotot ja vahva vakavaraisuus. Asiakkaanamme sinä olet myös omistajamme – ja osa tuloksestamme kuuluu sinulle. Lue lisää sivuiltamme [miksi kannattaa tulla Ilmarisen asiakkaaksi](#).

Vakuutus verkosta, soittamalla tai yhteistyökumppaneiltamme

TyEL-vakuutuksen saat helposti verkkosivuiltamme osoitteesta ilmarinen.fi, tai soittamalla vakuutusmyyntiin numeroon 010 284 2385 (8,35 snt/min). Voit myös hankkia vakuutuksen kumppaniemme kautta. Ilmarisella on koko Suomen kattava kumppaniverkosto, jolla on toimistoja ympäri maan. Ajantasaiset yhteystiedot heille löydät osoitteesta ilmarinen.fi.

Toimi samalla tavalla myös, kun haluat vaihtaa nykyisen eläkeyhtiösi Ilmariseen. Voit vaihtaa yhtiötä, kun vakuutuksesi on ollut muualla vähintään vuoden. Sinun tarvitsee vain täyttää siirtolomake verkossa, tai ottaa yhteyttä meihin tai kumppaneihimme – me teemme loput puolestasi. Tervetuloa!