




Ilmarisen suhdanneindeksi

10/2021

ILMARINEN

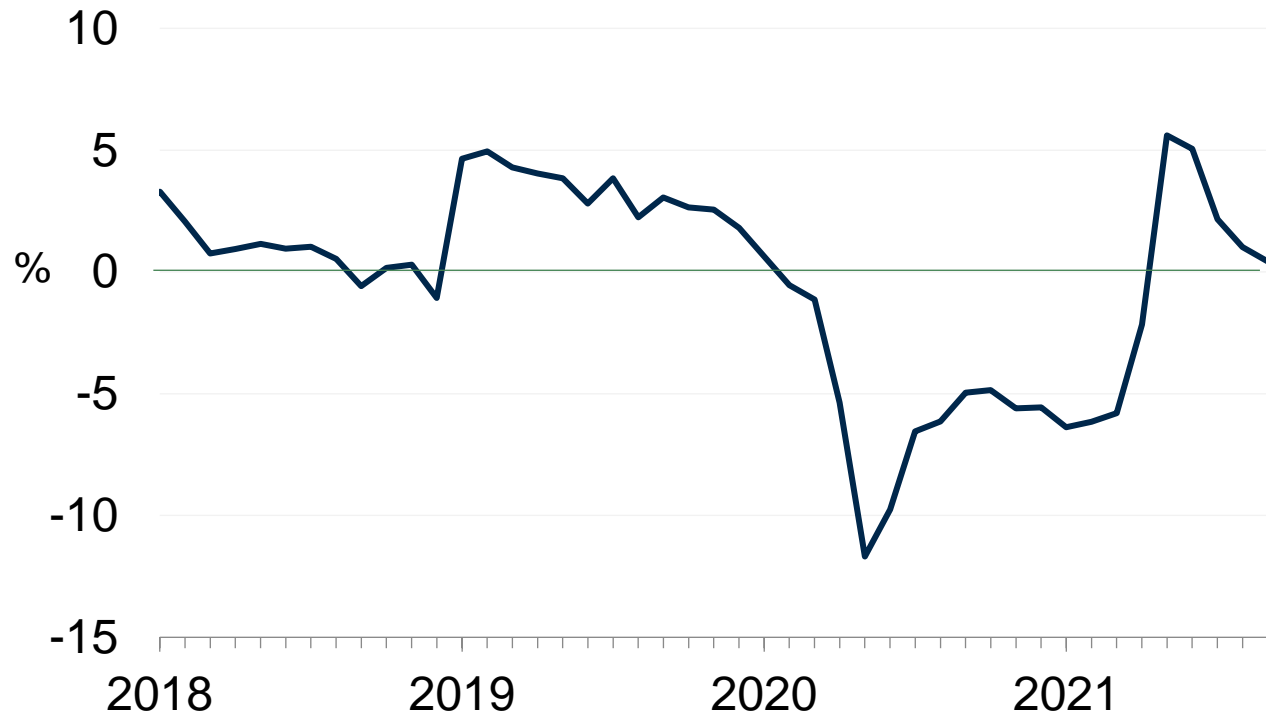
Mikä on Ilmarisen suhdanneindeksi?

- Suhdanneindeksi kuvaa Ilmarisen asiakkaina olevien yritysten työntekijämäärien muutosta edellisvuoteen verrattuna.
- Yritysjoukko laajeni tulorekisterin myötä ja kattaa nyt yli 60 000 yritystä ja noin 500 000 työntekijää.
- Indeksissä on huomioitu tarkastelujakson ajan Ilmarisen asiakkaina olleet yritykset, joten tulevat ja lähtevät asiakasyritykset eivät vaikuta indeksiin.
- Julkistamme kuukauden suhdanneindeksin tulokset seuraavan kuun 15. päivä



Ilmarisen suhdanneindeksi: työntekijämäärä nousi 0,4 prosenttia

Työntekijämäärän muutos edellisvuodesta 2018-9/2021



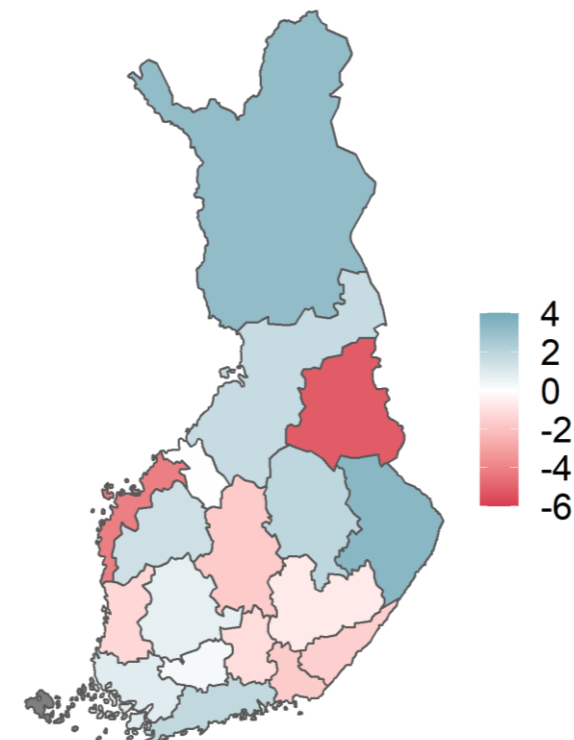
	2020	1-9/2020	9/2021
Yhteensä	-5,1	-0,7	+0,4

Toimialoista suurinta kasvua oli IT-alalla ja henkilöstövuokrauksessa suhteessa vuoden takaiseen vertailukauteen

Toimialakohtaiset muutokset*, %

	2020	2021	9/20	10/20	11/20	12/20	1/21	2/21	3/21	4/21	5/21	6/21	7/21	8/21	9/21
Teollisuus	-2,4	+0,1	-2,9	-2,4	-2,7	-2,4	-2,6	-1,7	-1,8	-0,8	+1,8	+2,1	+1,6	+1,0	+1,3
Rakentaminen	-4,5	-3,7	-5,0	-4,9	-6,0	-4,8	-6,6	-5,9	-5,4	-4,2	-1,2	-1,9	-2,8	-2,9	-2,2
Kauppa	-2,6	+1,4	-2,4	-1,9	-2,2	-2,2	-2,0	-1,8	-1,4	+0,9	+5,4	+4,9	+3,2	+2,4	+1,4
Kuljetus	-8,3	-4,0	-9,6	-9,8	-10,8	-10,6	-11,7	-9,6	-9,8	-4,8	+5,1	+3,0	-1,4	-3,0	-3,9
Majoitus ja ravitsemus	-18,7	-0,3	-12,8	-14,6	-17,8	-23,1	-26,0	-26,2	-27,0	-16,8	+52,6	+36,9	+7,0	-0,2	-3,2
Tietotekniikka ja viestintä	+0,8	+3,1	+1,1	+0,1	+0,2	+1,4	+1,1	-0,5	+0,1	+1,4	+5,3	+5,5	+4,7	+4,7	+5,4
Henkilöstövuokraus	-13,6	-4,1	-13,8	-17,5	-20,9	-17,3	-19,2	-20,1	-18,2	-11,3	+8,3	+12,4	+3,3	+4,7	+3,2

Aluekohtaiset muutokset*, %



Lähde: Ilmarisen suhdanneindeksi 9/2021.

* = Muutos edellisvuodesta.



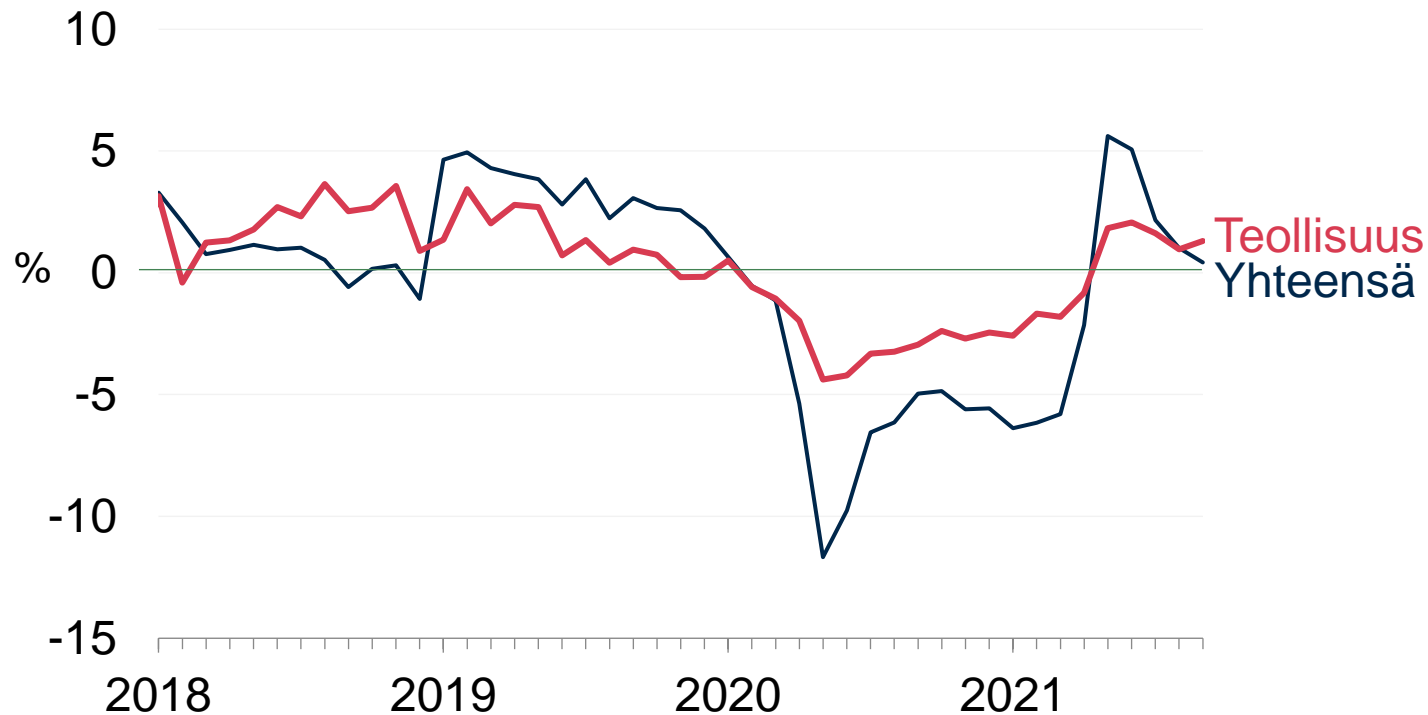
Valittujen toimialojen indeksit

Teollisuus, rakentaminen, kauppa,
ravitsemus ja majoitus, tietotekniikka
ja viestintä sekä henkilöstövuokraus

ILMARINEN

Teollisuus: työntekijämäärä nousi yli prosentin

Työntekijämäärän muutos edellisvuodesta 2018-9/2021

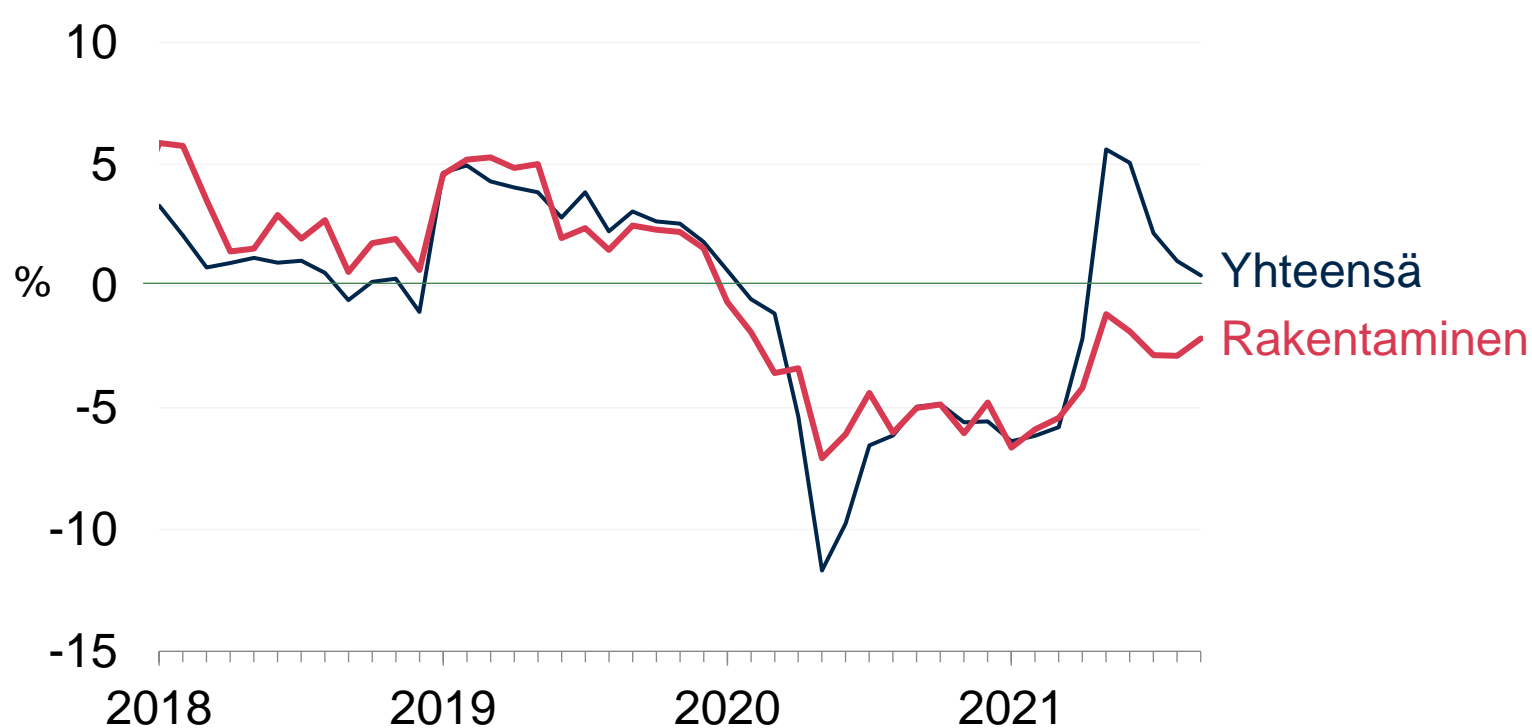


	2020	1-9/2020	9/2021
Teollisuus	-2,4	+0,1	+1,3
Yhteensä	-5,1	-0,7	+0,4

Lähde: Ilmarisen suhdanneindeksi 9/2021.

Rakentaminen: työntekijämäärä laski noin 2 prosenttia

Työntekijämäärän muutos edellisvuodesta 2018-9/2021

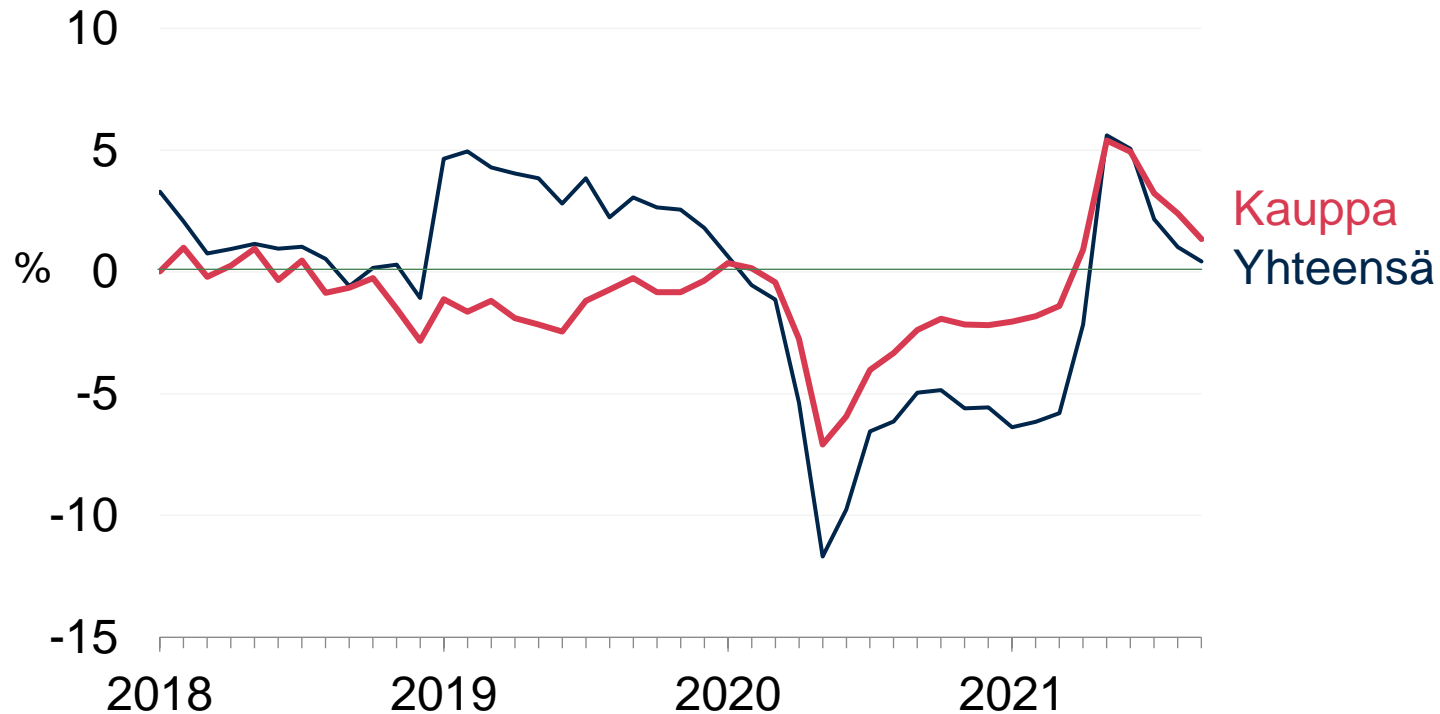


	2020	1-9/2020	9/2021
Rakentaminen	-4,5	-3,7	-2,2
Yhteensä	-5,1	-0,7	+0,4

Lähde: Ilmarisen suhdanneindeksi 9/2021.

Kauppa: työntekijämäärä nousi yli prosentin

Työntekijämäärän muutos edellisvuodesta 2018-9/2021

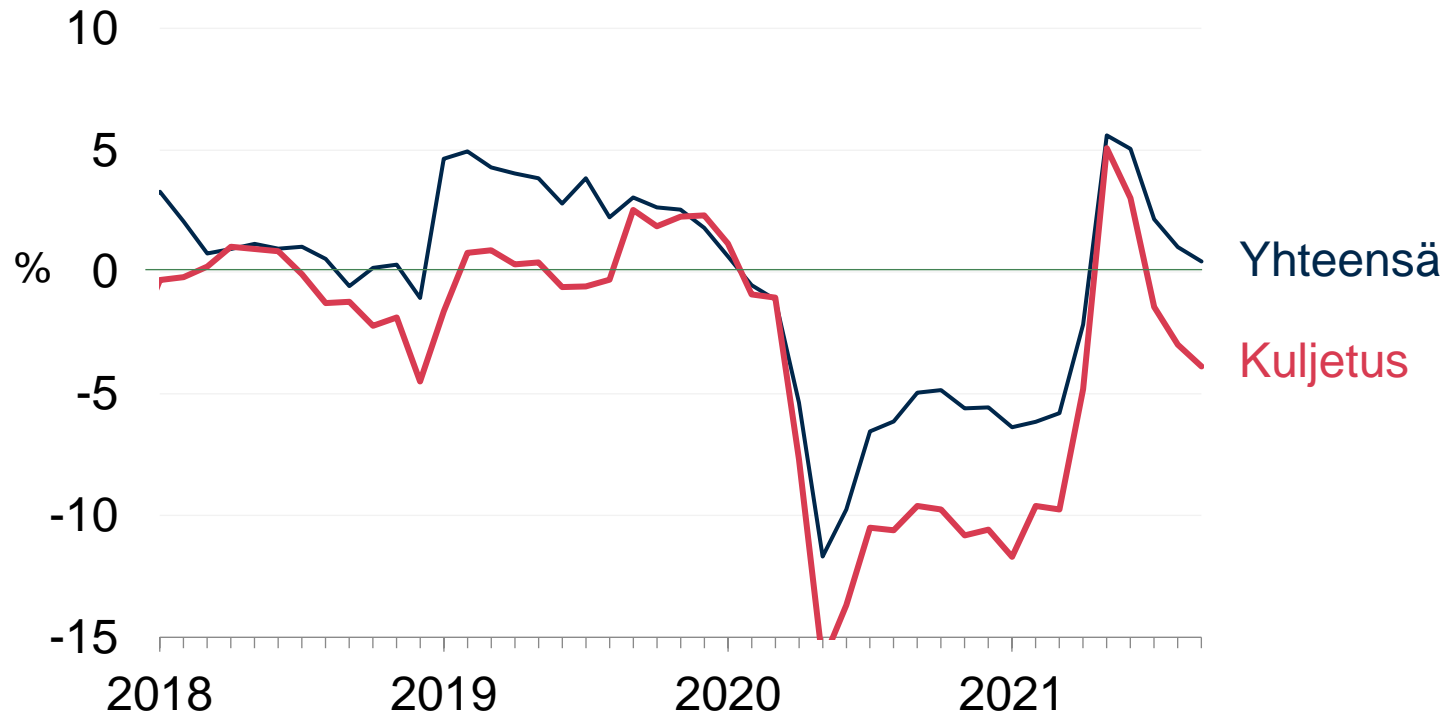


	2020	1-9/2020	9/2021
Kauppa	-2,6	+1,4	+1,4
Yhteensä	-5,1	-0,7	+0,4

Lähde: Ilmarisen suhdanneindeksi 9/2021.

Kuljetus: työntekijämäärä laski lähes 4 prosenttia

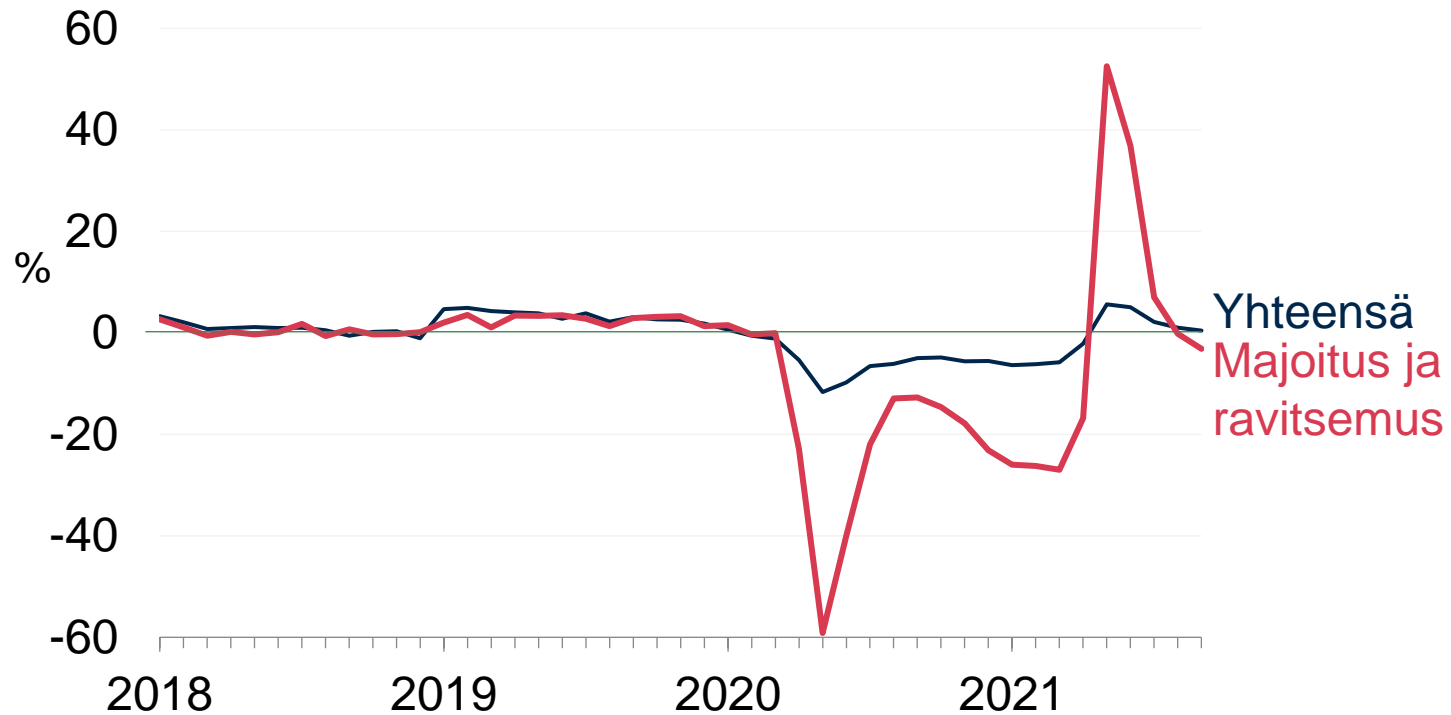
Työntekijämäärän muutos edellisvuodesta 2018-9/2021



	2020	1-9/2020	9/2021
Kuljetus	-8,3	-4,0	-3,9
Yhteensä	-5,1	-0,7	+0,4

Majoitus- ja ravitsemus: työntekijämäärä laski hieman yli 3 prosenttia

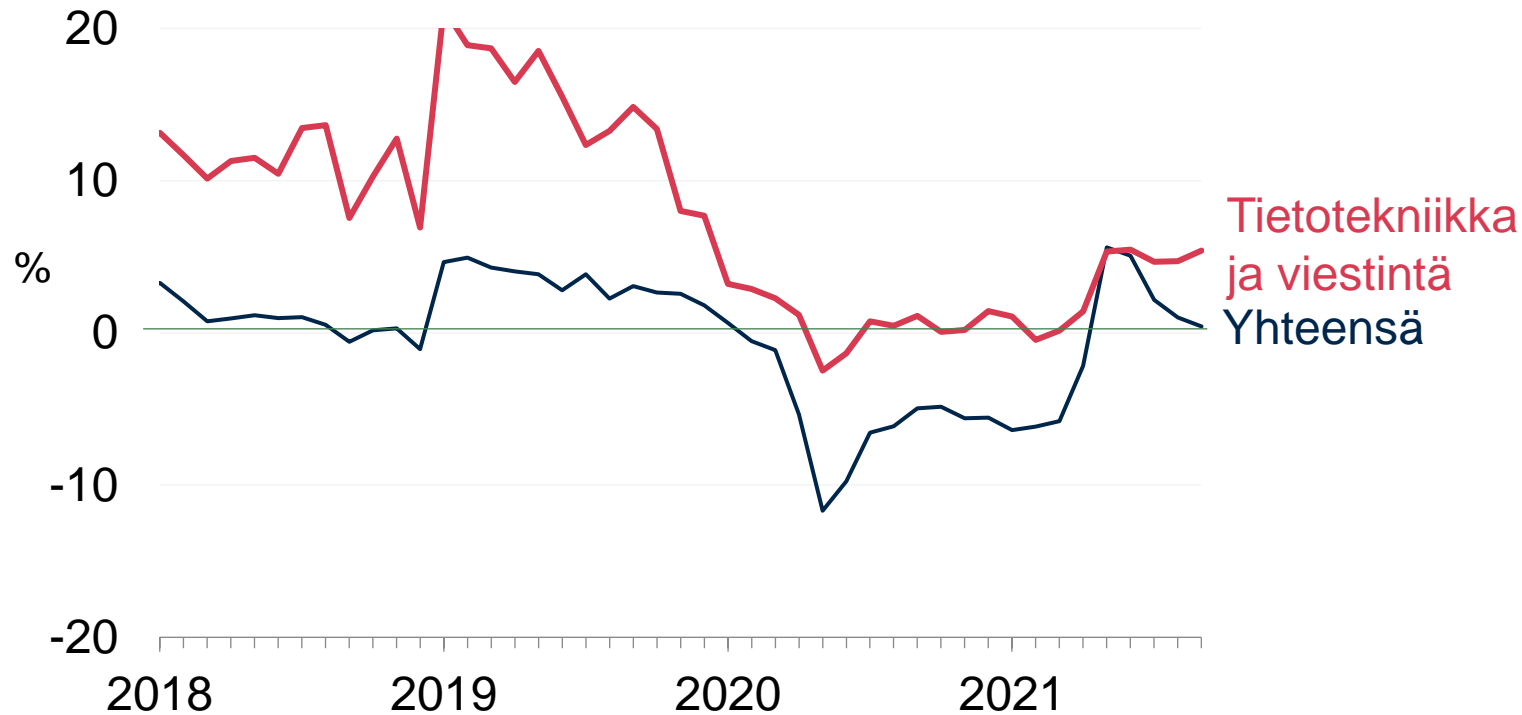
Työntekijämäärän muutos edellisvuodesta 2018-9/2021



	2020	1-9/2020	9/2021
Majoitus- ja ravitsemus	-18,7	-0,3	-3,2
Yhteensä	-5,1	-0,7	+0,4

Tietotekniikka ja viestintä: työntekijämäärä nousi yli 5 prosenttia

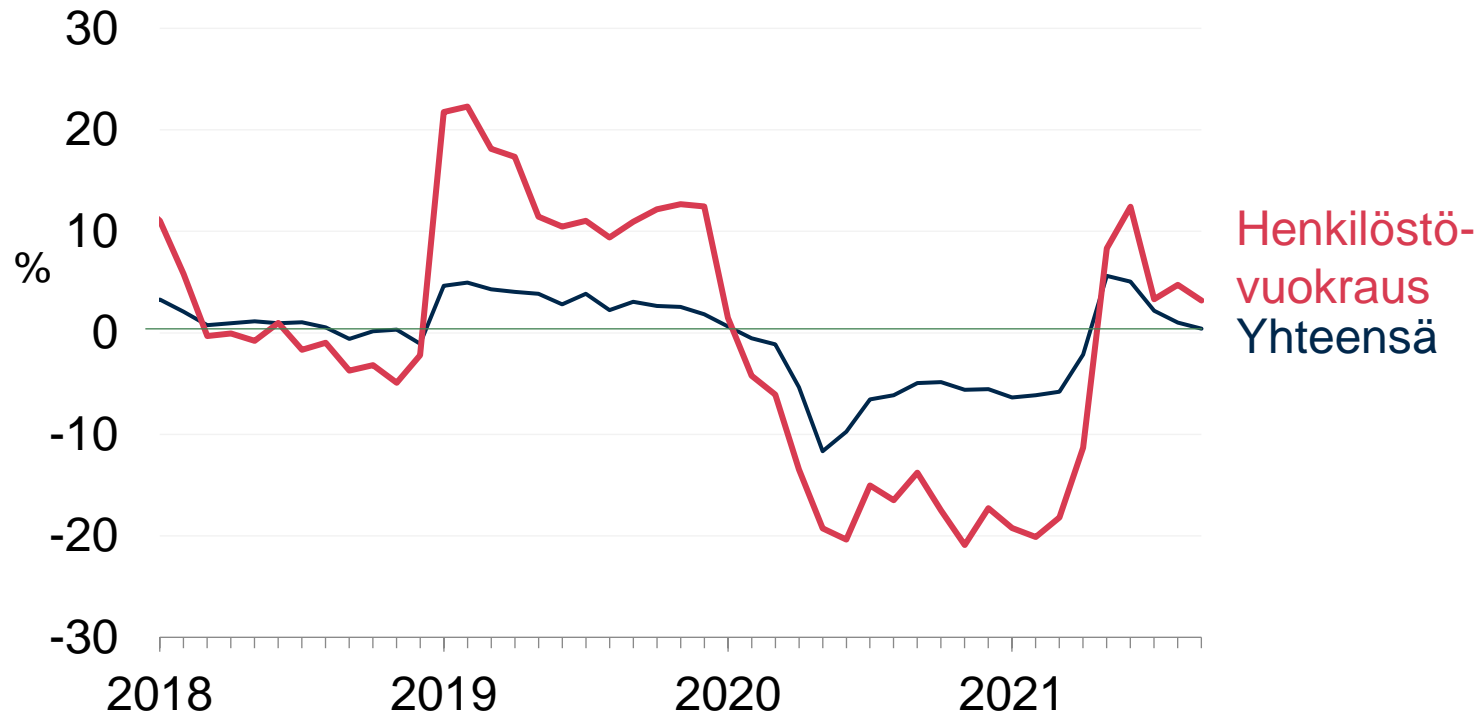
Työntekijämäärän muutos edellisvuodesta 2018-9/2021



	2020	1-9/2020	9/2021
Tietotekniikka ja viestintä	+0,8	+3,1	+5,4
Yhteensä	-5,1	-0,7	+0,4

Henkilöstövuokraus: työntekijämäärä nousi noin 3 prosenttia

Työntekijämäärän muutos edellisvuodesta 2018-9/2021



	2020	1-9/2020	9/2021
Henkilöstövuokraus	-13,6	-4,1	+3,2
Yhteensä	-5,1	-0,7	+0,4

Lähde: Ilmarisen suhdanneindeksi 9/2021.



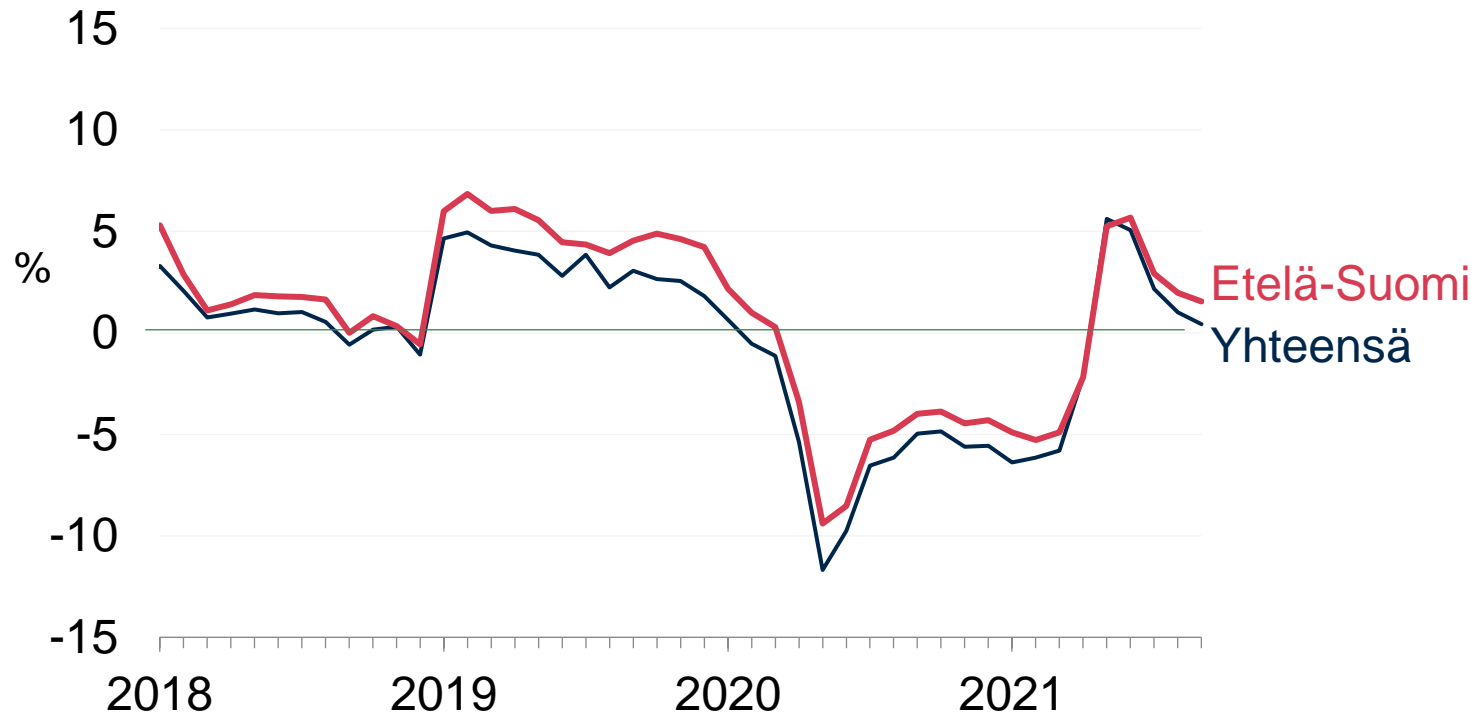
Alueelliset indeksit

Etelä-Suomi, Itä-Suomi, Länsi-
Suomi ja Pohjois-Suomi

ILMARINEN

Etelä-Suomi: työntekijämäärä nousi 1,5 prosenttia

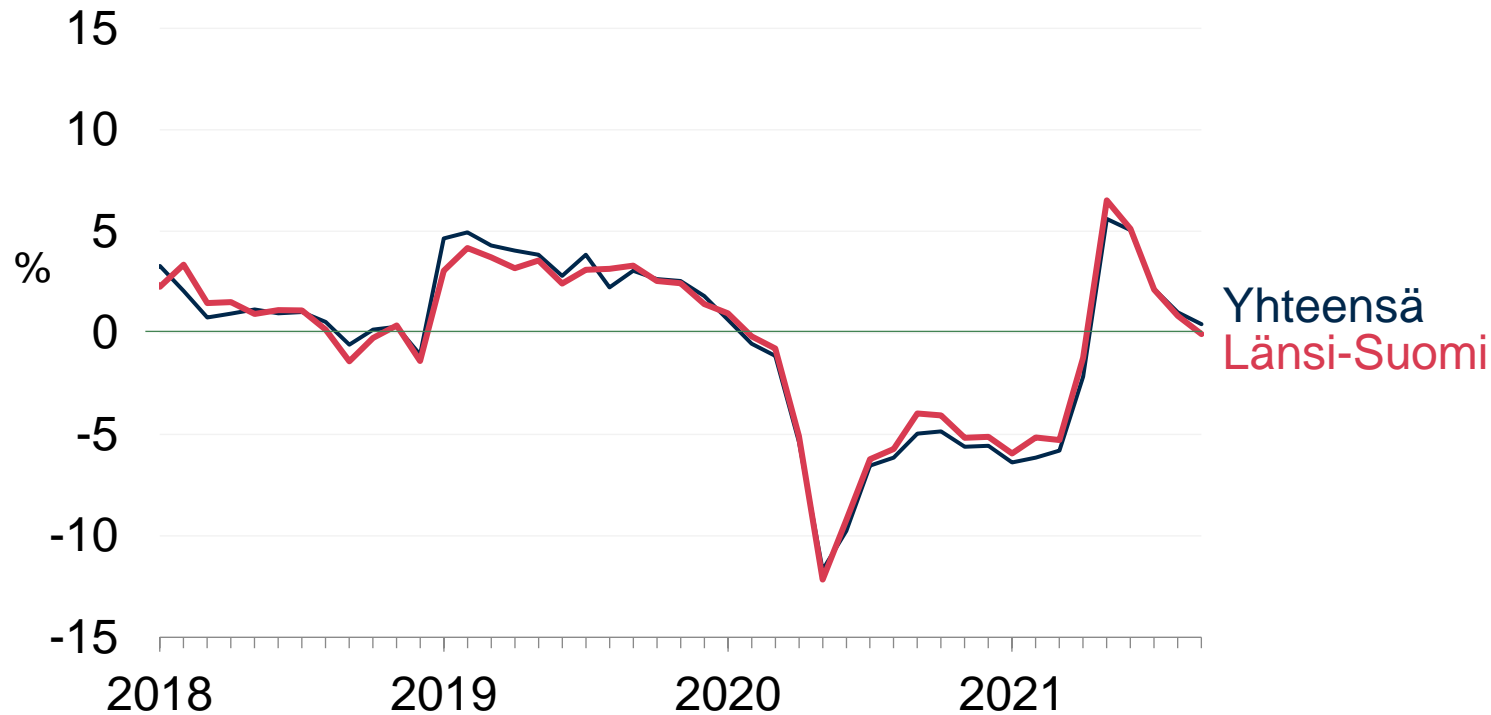
Työntekijämäärän muutos edellisvuodesta 2018-9/2021



	2020	1-9/2020	9/2021
Etelä-Suomi	-3,7	0,0	+1,5
Yhteensä	-5,1	-0,7	+0,4

Länsi-Suomi: työntekijämäärä pysyi lähes ennallaan

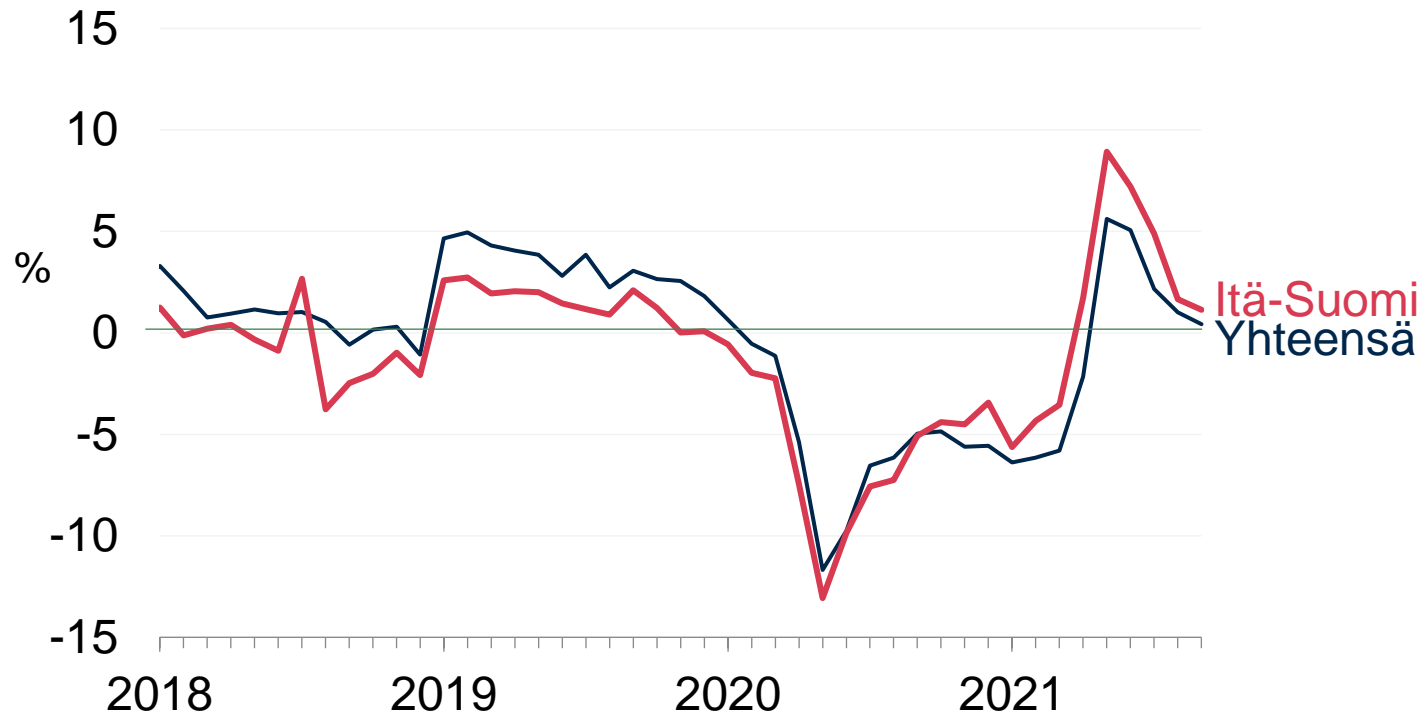
Työntekijämäärän muutos edellisvuodesta 2018-9/2021



	2020	1-9/2020	9/2021
Länsi-Suomi	-4,7	-0,3	-0,1
Yhteensä	-5,1	-0,7	+0,4

Itä-Suomi: työntekijämäärä nousi noin prosentin

Työntekijämäärän muutos edellisvuodesta 2018-9/2021

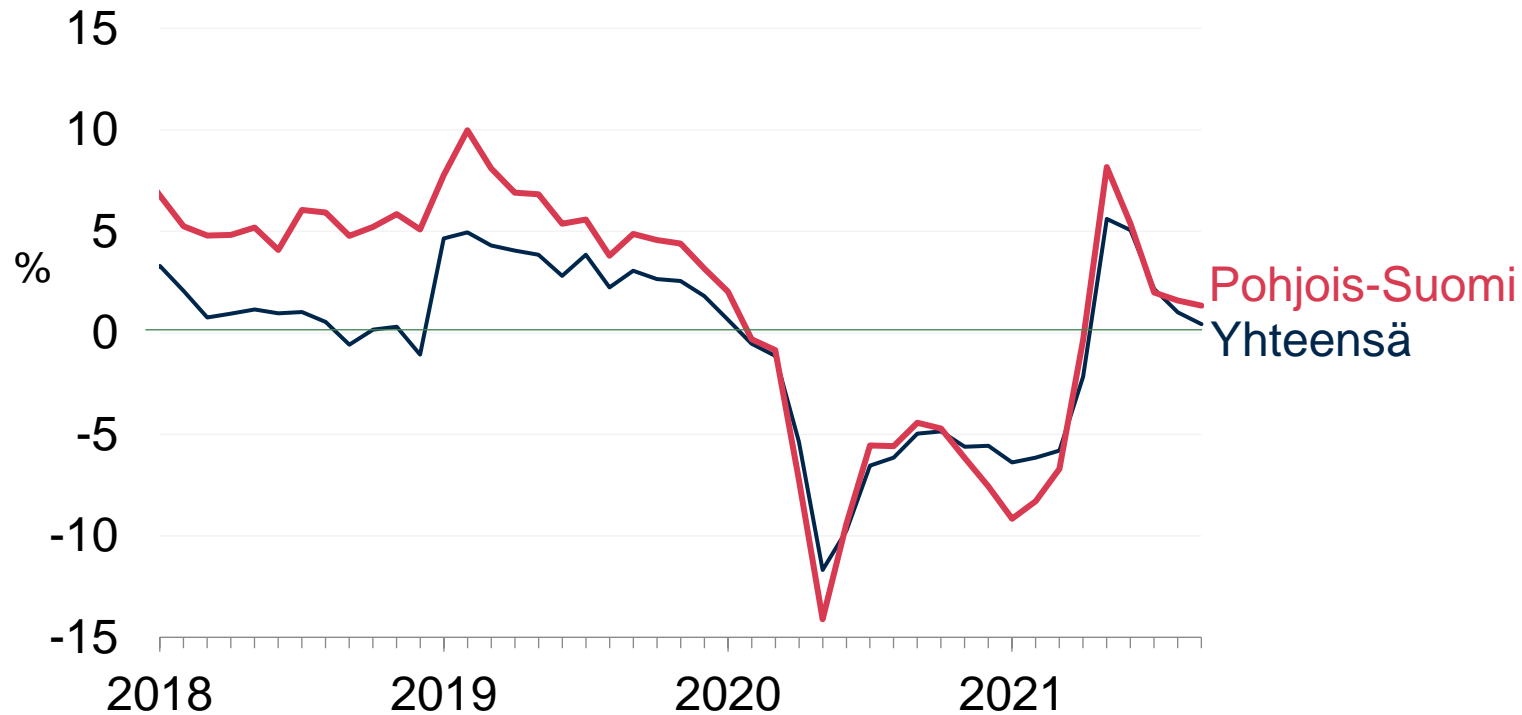


	2020	1-9/2020	9/2021
Itä-Suomi	-5,6	+1,3	+1,1
Yhteensä	-5,1	-0,7	+0,4

Lähde: Ilmarisen suhdanneindeksi 9/2021.

Pohjois-Suomi: työntekijämäärä nousi yli prosentin

Työntekijämäärän muutos edellisvuodesta 2018-9/2021



	2020	1-9/2020	9/2021
Pohjois-Suomi	-5,3	-0,7	+1,3
Yhteensä	-5,1	-0,7	+0,4

www.ilmarinen.fi/suhdanneindeksi

Tutustu ja tilaa Ilmarisen suhdanneindeksi omaan sähköpostiisi

ILMARINEN