




Ilmarisen suhdanneindeksi

11/2021

ILMARINEN

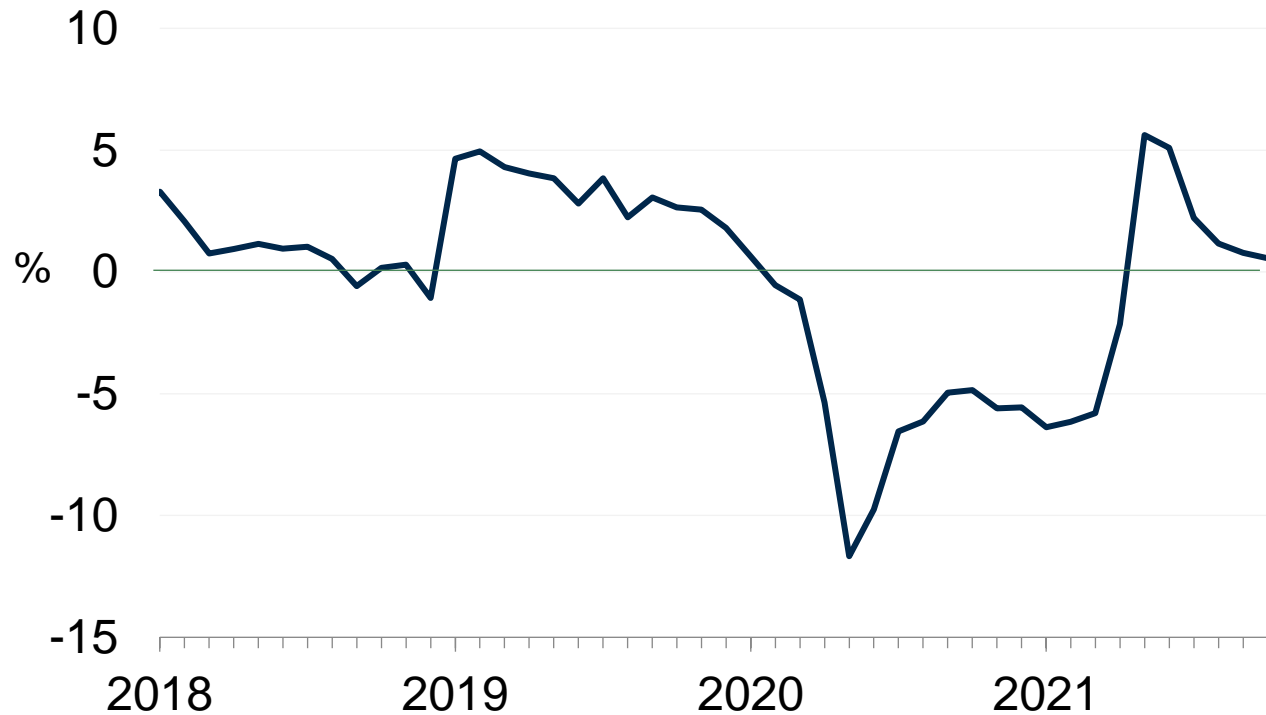
Mikä on Ilmarisen suhdanneindeksi?

- Suhdanneindeksi kuvaa Ilmarisen asiakkaina olevien yritysten työntekijämäärien muutosta edellisvuoteen verrattuna.
- Yritysjoukko laajeni tulorekisterin myötä ja kattaa nyt yli 60 000 yritystä ja noin 500 000 työntekijää.
- Indeksissä on huomioitu tarkastelujakson ajan Ilmarisen asiakkaina olleet yritykset, joten tulevat ja lähtevät asiakasyritykset eivät vaikuta indeksiin.
- Julkistamme kuukauden suhdanneindeksin tulokset seuraavan kuun 15. päivä



Ilmarisen suhdanneindeksi: työntekijämäärä nousi 0,6 prosenttia

Työntekijämäärän muutos edellisvuodesta 2018-10/2021



	2020	2021/1-10	10/2021
Yhteensä	-5,1	-0,5	+0,6

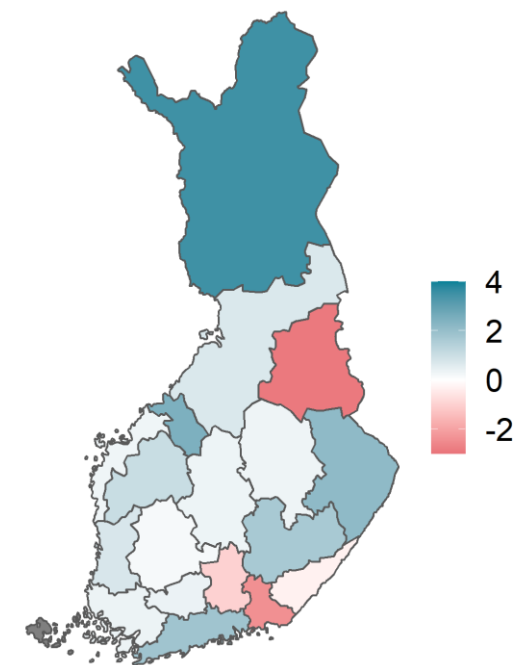
Lähde: Ilmarisen suhdanneindeksi 10/2021.

Toimialoista suurinta kasvua oli IT-alalla, henkilöstö-vuokrauksessa ja teollisuudessa suhteessa vuoden takaiseen vertailukauteen

Toimialakohtaiset muutokset*, %

	2019	2020	10/20	11/20	12/20	1/21	2/21	3/21	4/21	5/21	6/21	7/21	8/21	9/21	10/21
Teollisuus	+1,3	-2,4	-2,4	-2,7	-2,4	-2,6	-1,7	-1,8	-0,8	+1,8	+2,3	+1,8	+1,4	+1,5	+1,3
Rakentaminen	+3,3	-4,5	-4,8	-6,0	-4,8	-6,6	-5,9	-5,4	-4,2	-1,1	-1,8	-2,8	-2,7	-1,8	-1,9
Kauppa	-1,2	-2,6	-1,9	-2,2	-2,2	-2,0	-1,8	-1,4	+0,9	+5,4	+4,9	+3,2	+2,4	+1,6	+0,6
Kuljetus	+0,7	-8,3	-9,7	-10,7	-10,6	-11,6	-9,6	-9,7	-4,8	+5,1	+3,1	-1,4	-2,8	-2,8	-2,0
Majoitus ja ravitsemus	+2,6	-18,7	-14,6	-17,8	-23,1	-26,0	-26,2	-27,0	-16,9	+52,6	+36,8	+7,1	-0,2	-2,9	-2,9
Tietotekniikka ja viestintä	+14,6	+1,1	+0,3	+0,4	+1,7	+1,3	-0,4	+0,2	+1,5	+5,5	+5,6	+4,8	+4,8	+5,5	+4,6
Henkilöstövuokraus	+14,2	-13,6	-17,5	-20,9	-17,3	-19,3	-20,1	-18,2	-11,3	+8,4	+12,5	+3,3	+4,8	+3,2	+3,1

Aluekohtaiset muutokset*, %



Lähde: Ilmarisen suhdanneindeksi 10/2021.

* = Muutos edellisvuodesta.



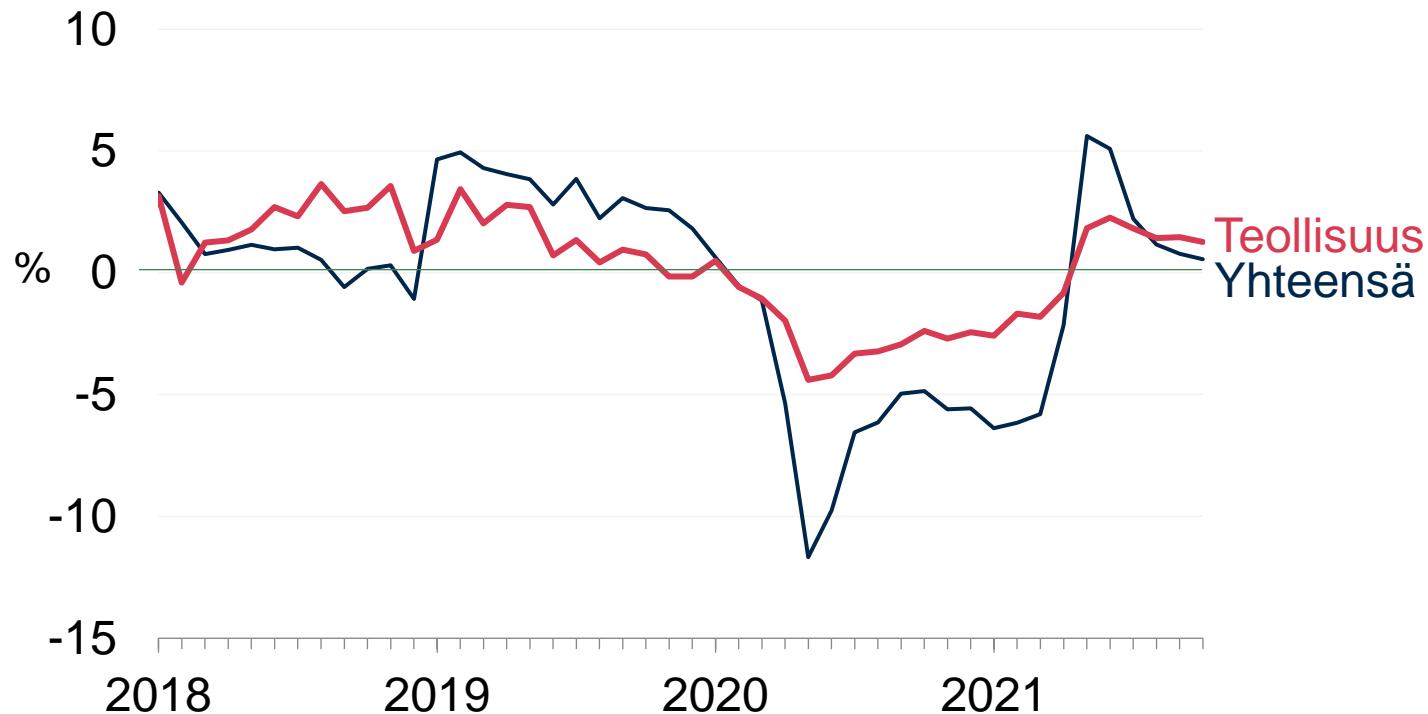
Valittujen toimialojen indeksit

Teollisuus, rakentaminen, kauppa,
ravitsemus ja majoitus, tietotekniikka
ja viestintä sekä henkilöstövuokraus

ILMARINEN

Teollisuus: työntekijämäärä nousi yli prosentin

Työntekijämäärän muutos edellisvuodesta 2018-10/2021

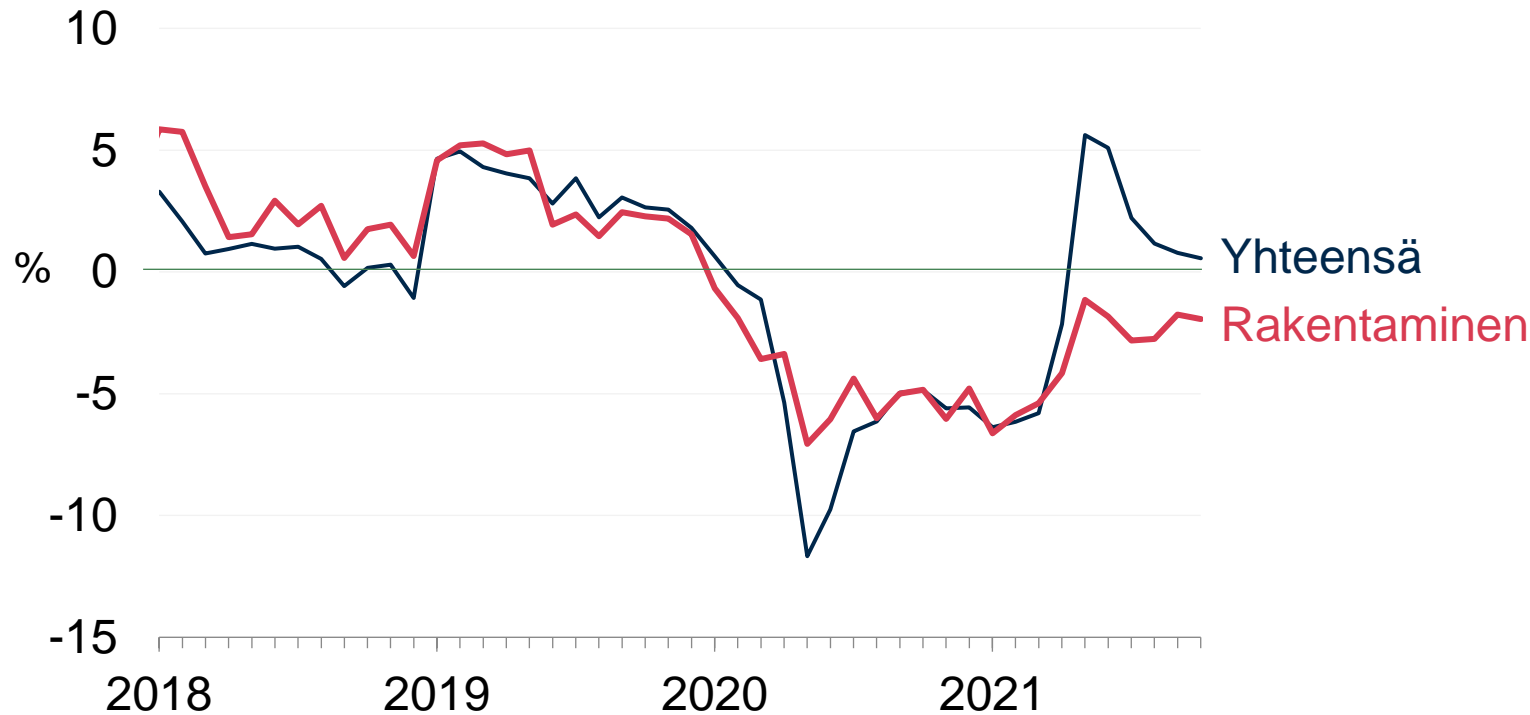


	2020	2021/1-10	10/2021
Teollisuus	-2,4	+0,3	+1,3
Yhteensä	-5,1	-0,5	+0,6

Lähde: Ilmarisen suhdanneindeksi 10/2021.

Rakentaminen: työntekijämäärä laski noin 2 prosenttia

Työntekijämäärän muutos edellisvuodesta 2018-10/2021

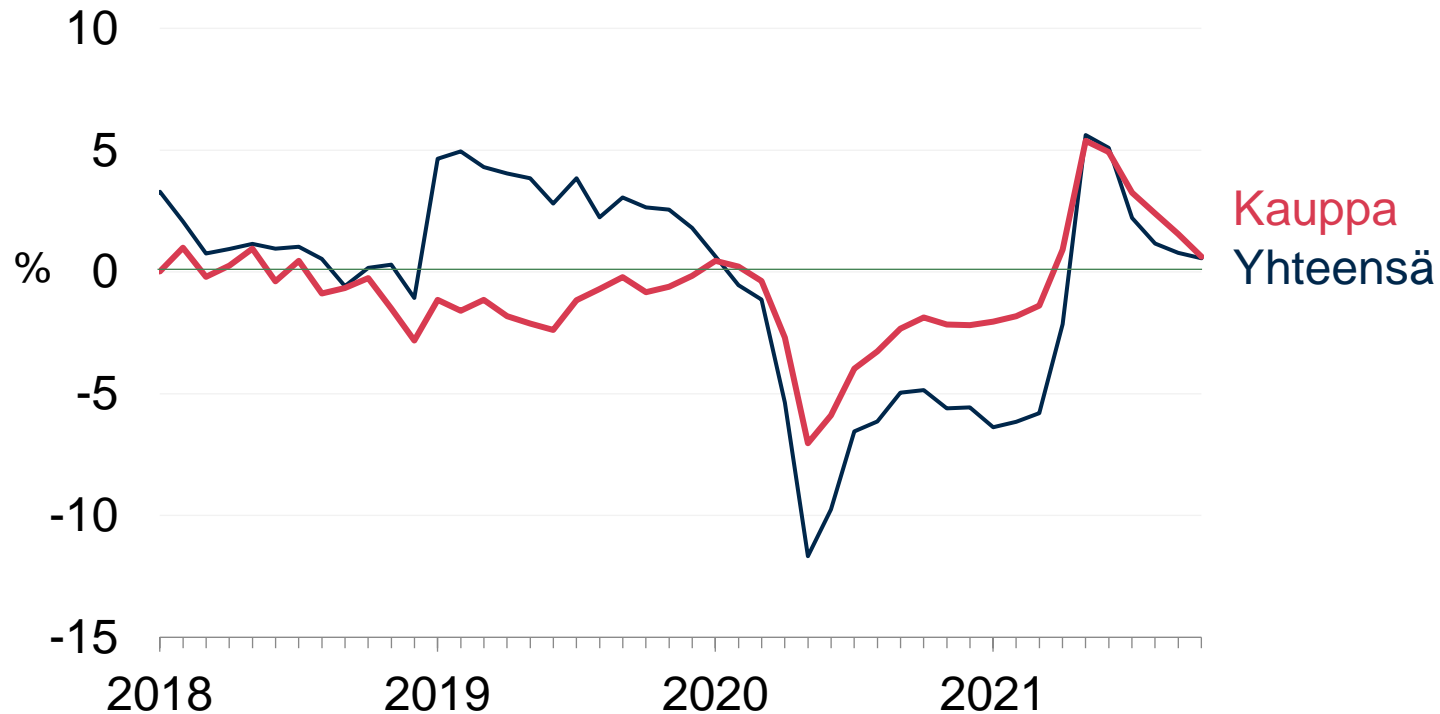


	2020	2021/1-10	10/2021
Rakentaminen	-4,5	-3,4	-1,9
Yhteensä	-5,1	-0,5	+0,6

Lähde: Ilmarisen suhdanneindeksi 10/2021.

Kauppa: työntekijämäärä nousi alle prosentin

Työntekijämäärän muutos edellisvuodesta 2018-10/2021

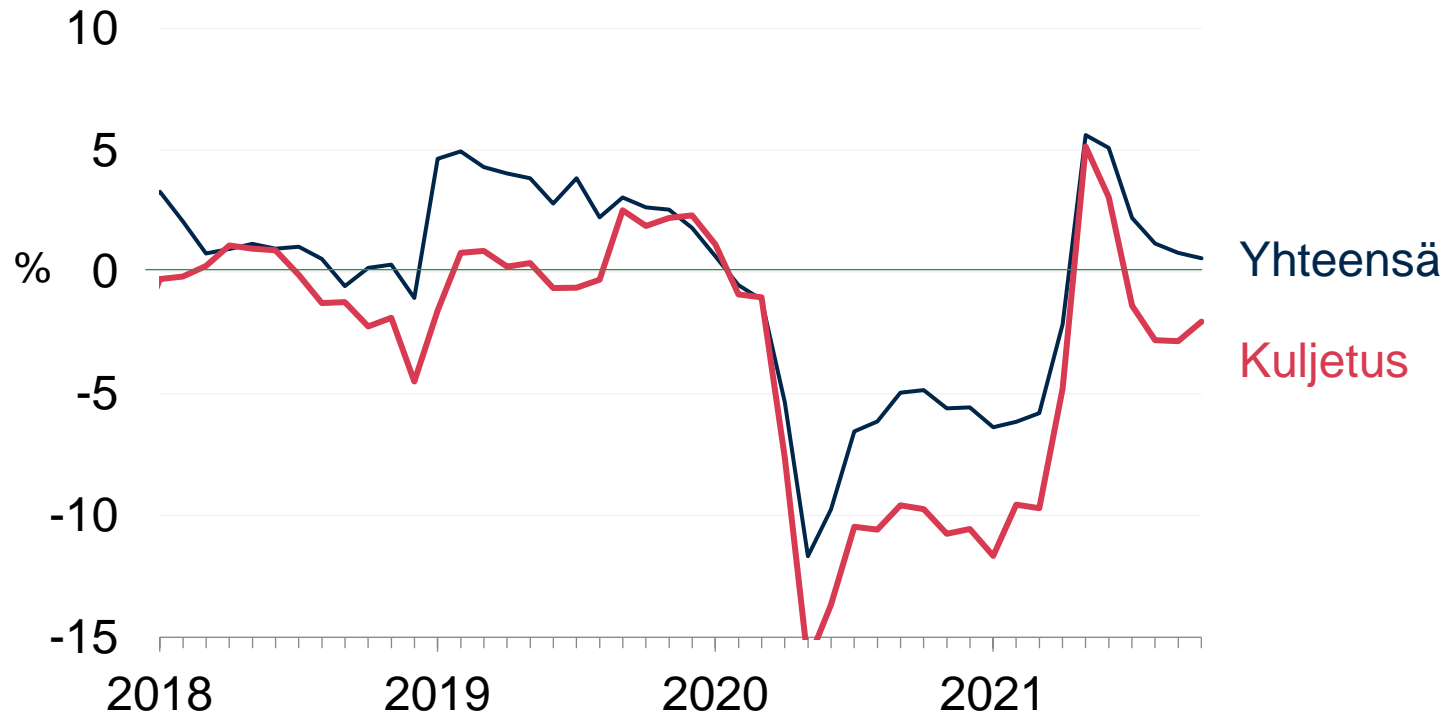


	2020	2021/1-10	10/2021
Kauppa	-2,6	+1,4	+0,6
Yhteensä	-5,1	-0,5	+0,6

Lähde: Ilmarisen suhdanneindeksi 10/2021.

Kuljetus: työntekijämäärä laski 2 prosenttia

Työntekijämäärän muutos edellisvuodesta 2018-10/2021

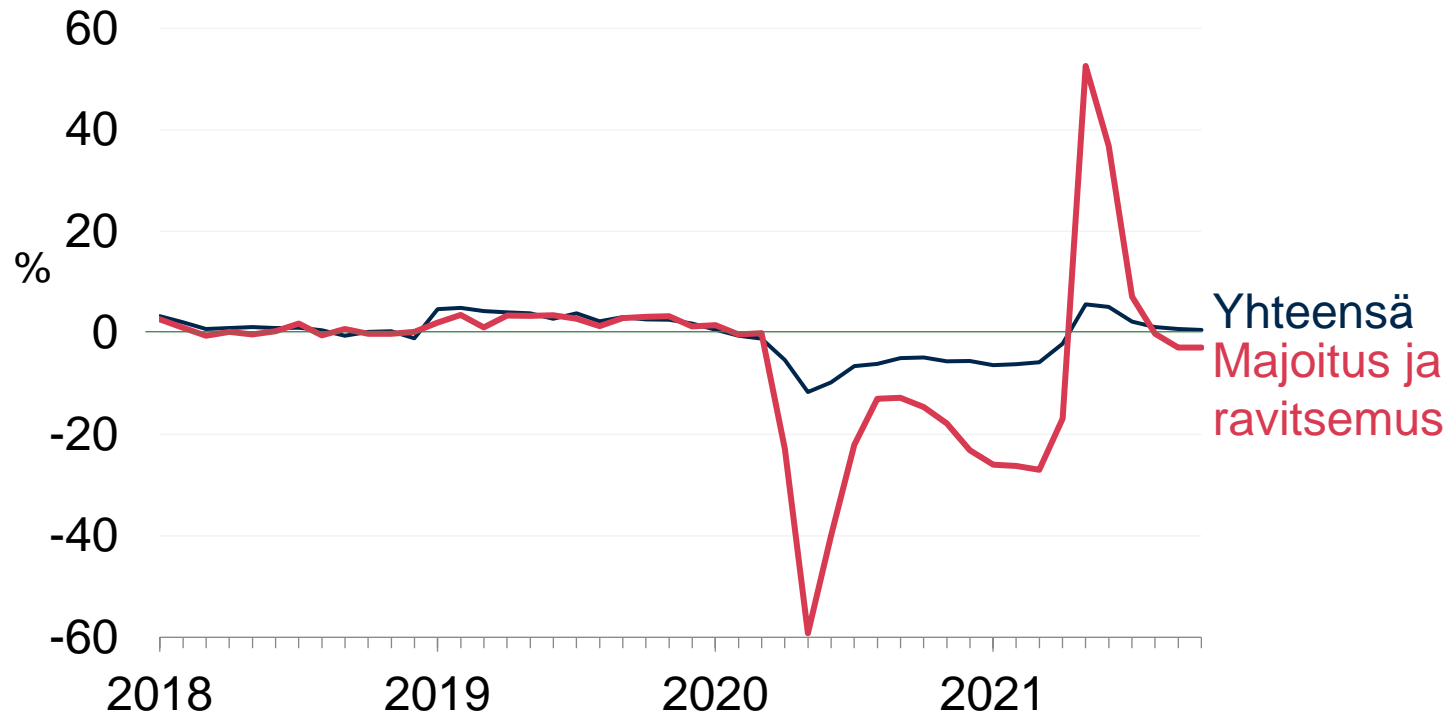


	2020	2021/1-10	10/2021
Kuljetus	-8,3	-3,7	-2,0
Yhteensä	-5,1	-0,5	+0,6

Lähde: Ilmarisen suhdanneindeksi 10/2021.

Majoitus- ja ravitsemus: työntekijämäärä laski lähes 3 prosenttia

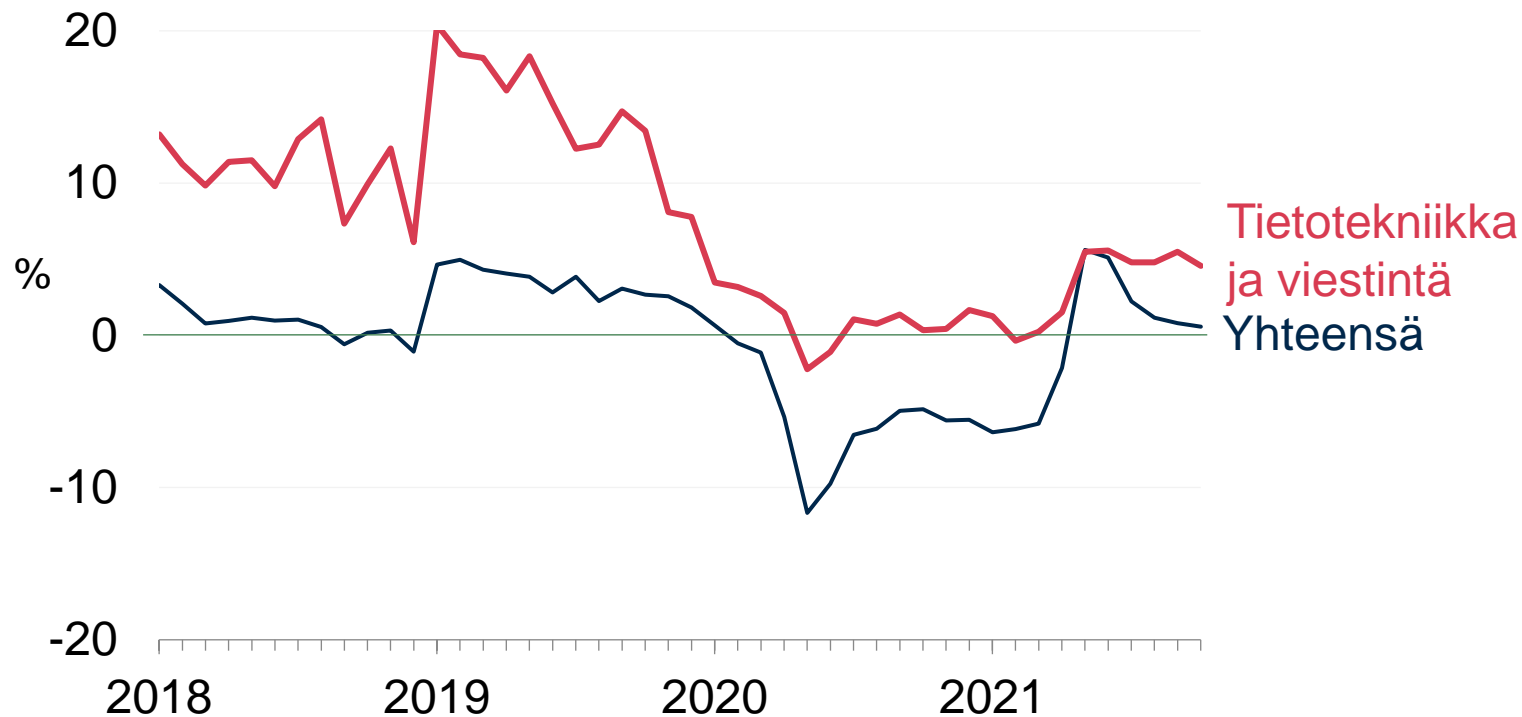
Työntekijämäärän muutos edellisvuodesta 2018-10/2021



	2020	2021/1-10	10/2021
Majoitus- ja ravitsemus	-18,7	-0,5	-2,9
Yhteensä	-5,1	-0,5	+0,6

Tietotekniikka ja viestintä: työntekijämäärä nousi lähes 5 prosenttia

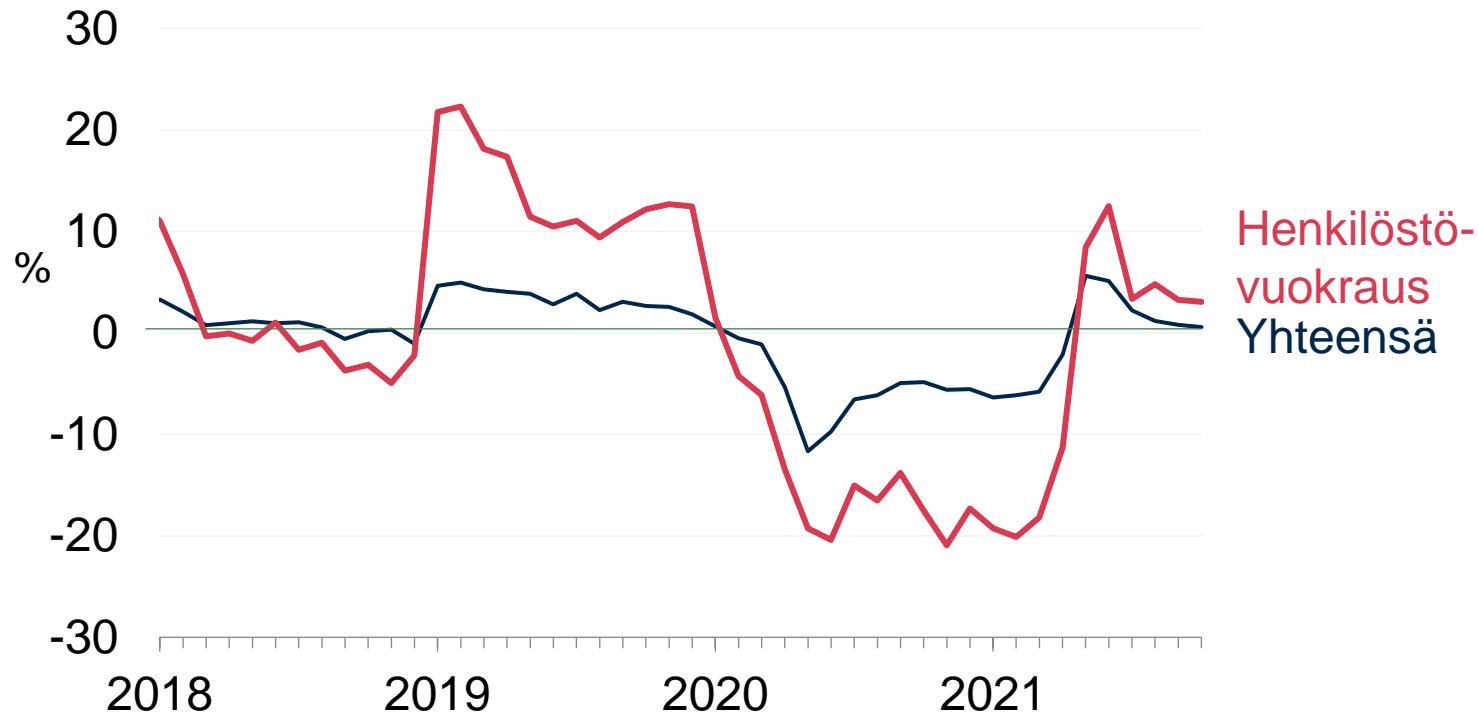
Työntekijämäärän muutos edellisvuodesta 2018-10/2021



	2020	2021/1-10	10/2021
Tietotekniikka ja viestintä	+1,1	+3,3	+4,6
Yhteensä	-5,1	-0,5	+0,6

Henkilöstövuokraus: työntekijämäärä nousi 3 prosenttia

Työntekijämäärän muutos edellisvuodesta 2018-10/2021



	2020	2021/1-10	10/2021
Henkilöstövuokraus	-13,6	-3,4	+3,1
Yhteensä	-5,1	-0,5	+0,6

Lähde: Ilmarisen suhdanneindeksi 10/2021.



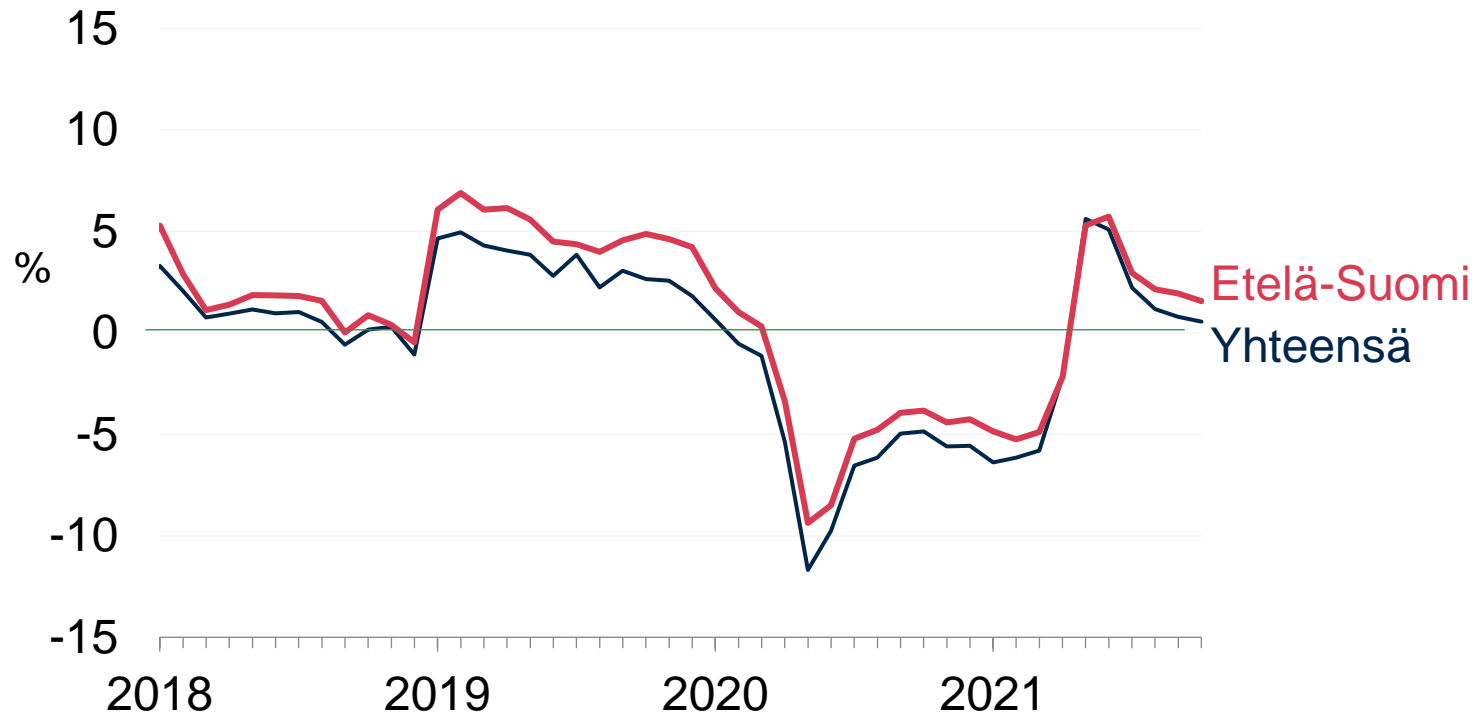
Alueelliset indeksit

Etelä-Suomi, Itä-Suomi, Länsi-
Suomi ja Pohjois-Suomi

ILMARINEN

Etelä-Suomi: työntekijämäärä nousi 1,6 prosenttia

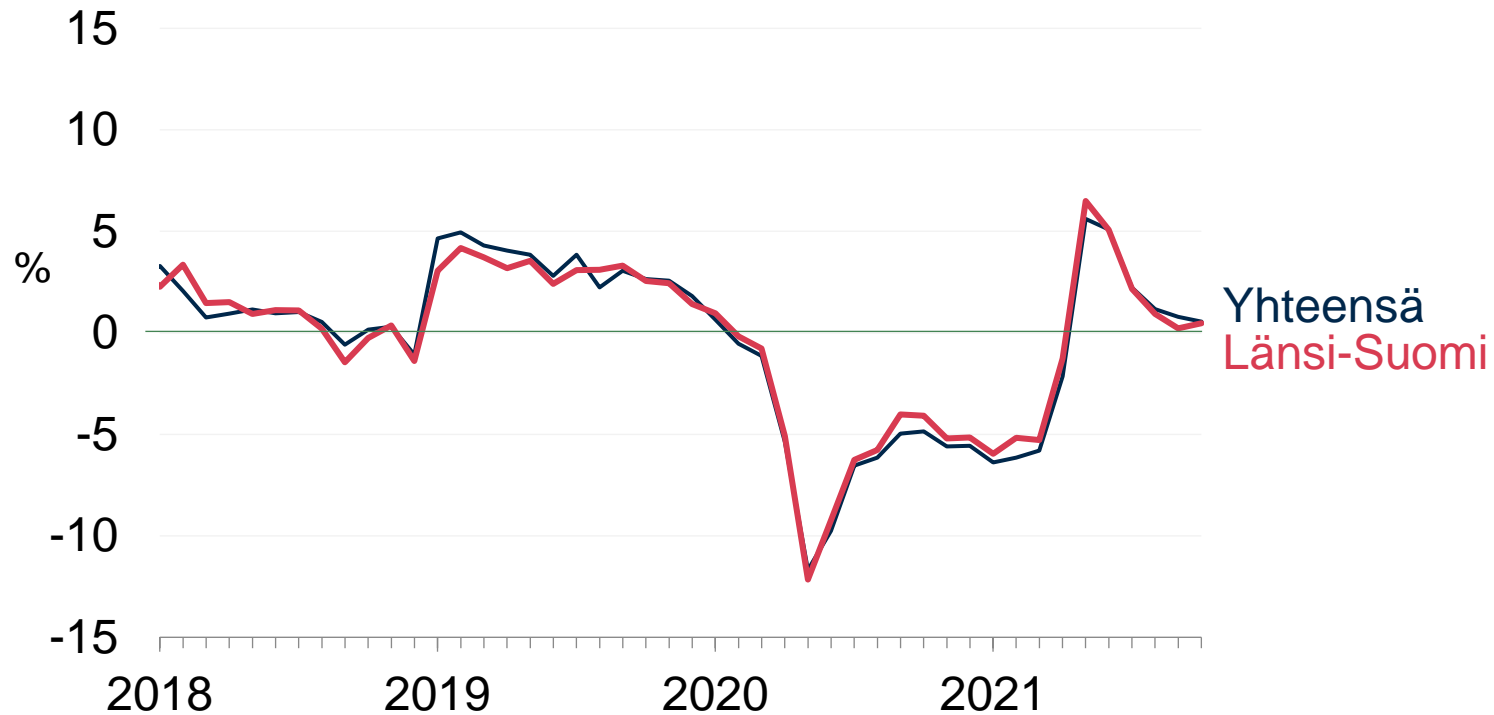
Työntekijämäärän muutos edellisvuodesta 2018-10/2021



	2020	2021/1-10	10/2021
Etelä-Suomi	-3,7	+0,2	+1,6
Yhteensä	-5,1	-0,5	+0,6

Länsi-Suomi: työntekijämäärä nousi 0,5 prosenttia

Työntekijämäärän muutos edellisvuodesta 2018-10/2021

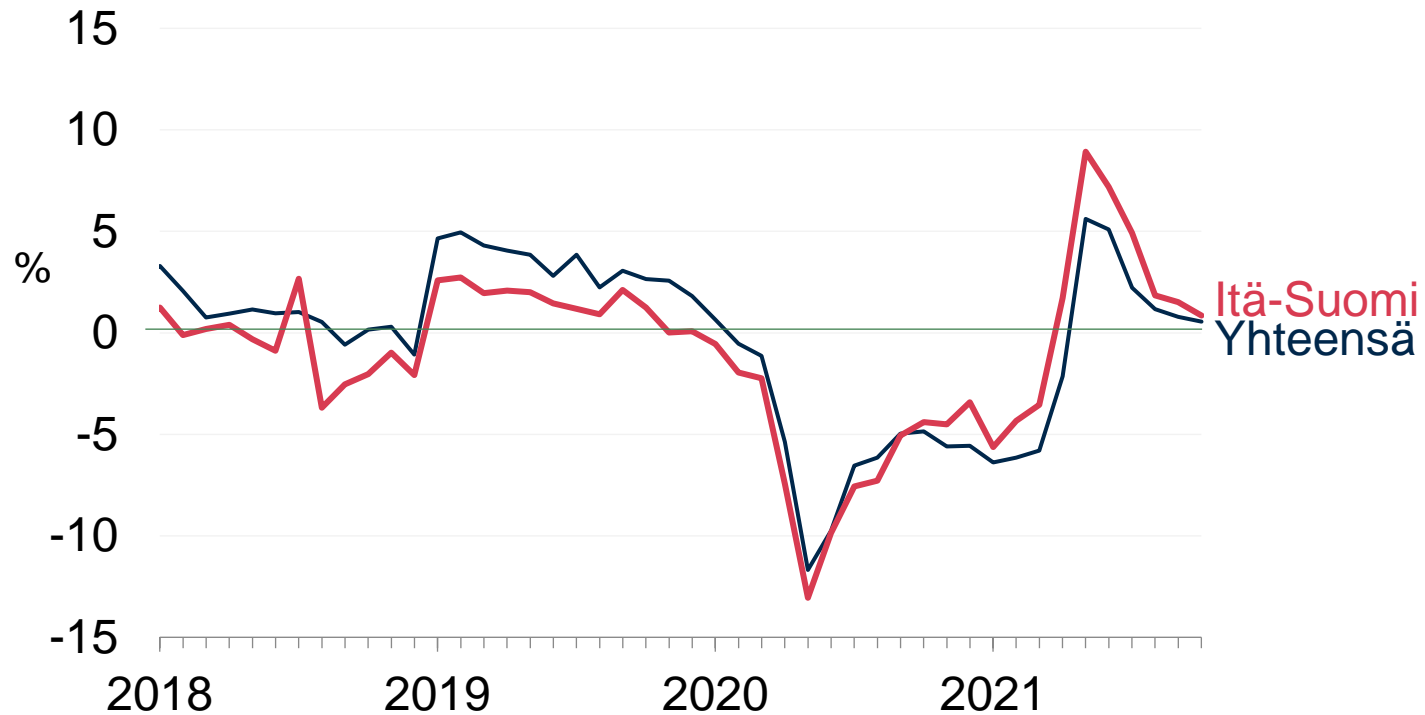


	2020	2021/1-10	10/2021
Länsi-Suomi	-4,7	-0,2	+0,5
Yhteensä	-5,1	-0,5	+0,6

Lähde: Ilmarisen suhdanneindeksi 10/2021.

Itä-Suomi: työntekijämäärä nousi noin prosentin

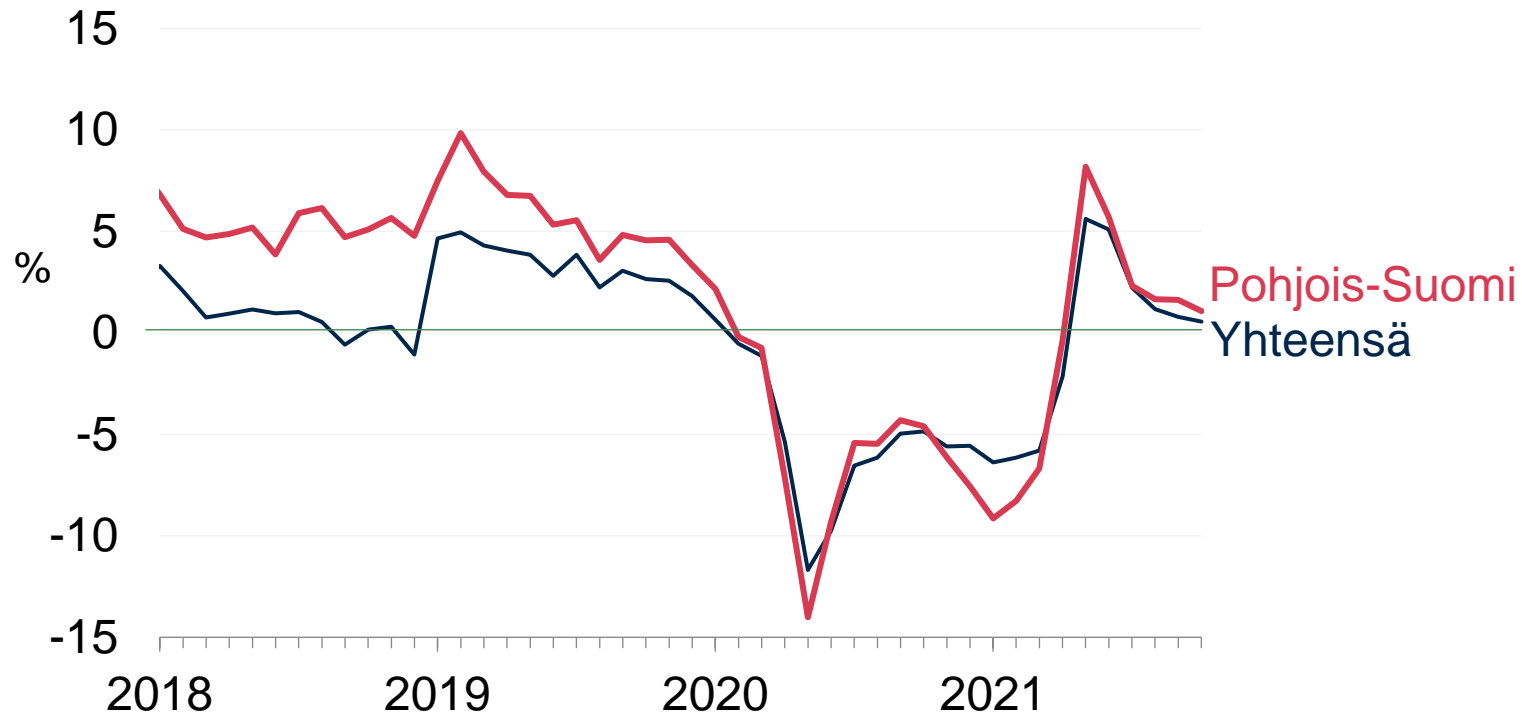
Työntekijämäärän muutos edellisvuodesta 2018-10/2021



	2020	2021/1-10	10/2021
Itä-Suomi	-5,6	+1,3	+0,8
Yhteensä	-5,1	-0,5	+0,6

Pohjois-Suomi: työntekijämäärä nousi prosentin

Työntekijämäärän muutos edellisvuodesta 2018-10/2021



	2020	2021/1-10	10/2021
Pohjois-Suomi	-5,2	-0,4	+1,1
Yhteensä	-5,1	-0,5	+0,6

www.ilmarinen.fi/suhdanneindeksi

Tutustu ja tilaa Ilmarisen suhdanneindeksi omaan sähköpostiisi

ILMARINEN