




# Ilmarisen suhdanneindeksi

Helmikuu/2022

ILMARINEN

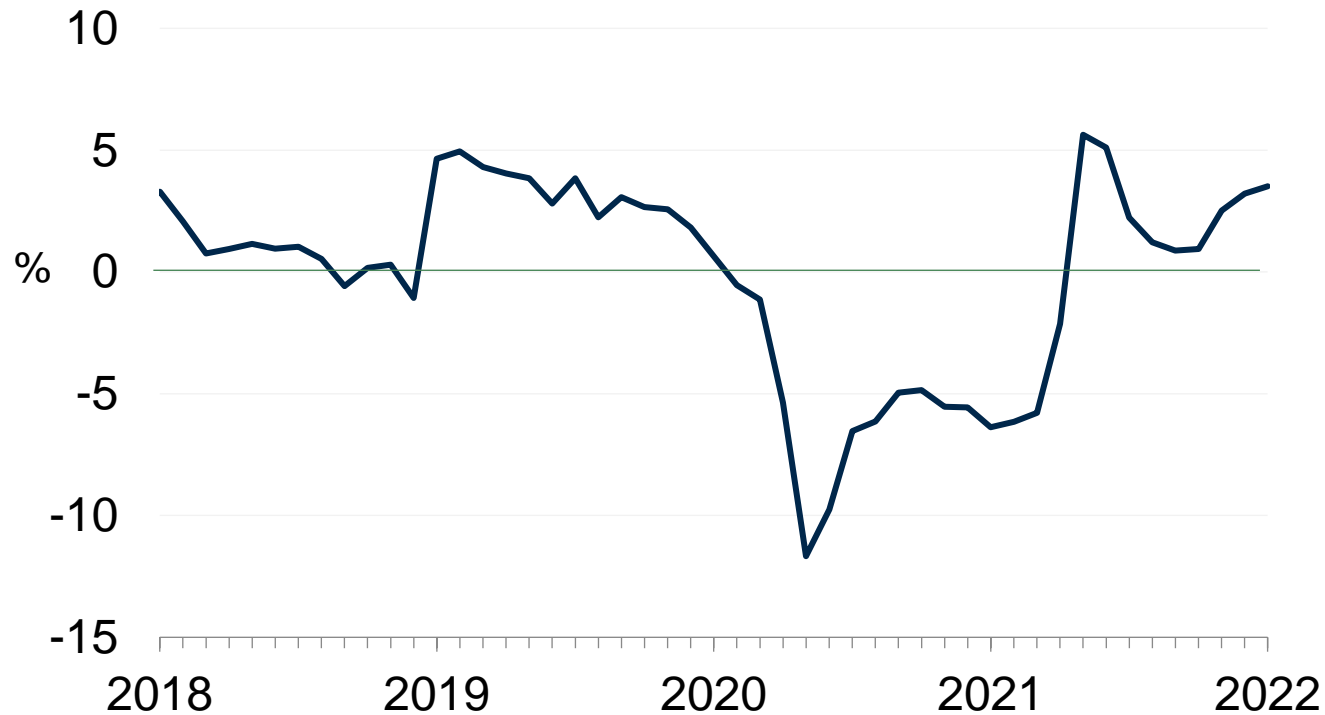
# Mikä on Ilmarisen suhdanneindeksi?

- Suhdanneindeksi kuvaa Ilmarisen asiakkaina olevien yritysten työntekijämäärien muutosta edellisvuoteen verrattuna.
- Yritysjoukko laajeni tulorekisterin myötä ja kattaa nyt yli 60 000 yritystä ja noin 500 000 työntekijää.
- Indeksissä on huomioitu tarkastelujakson ajan Ilmarisen asiakkaina olleet yritykset, joten tulevat ja lähtevät asiakasyritykset eivät vaikuta indeksiin.
- Julkistamme kuukauden suhdanneindeksin tulokset seuraavan kuun 15. päivä



# Ilmarisen suhdanneindeksi: työntekijämäärä nousi 3,5 prosenttia

Työntekijämäärän muutos edellisvuodesta 2018-1/2022



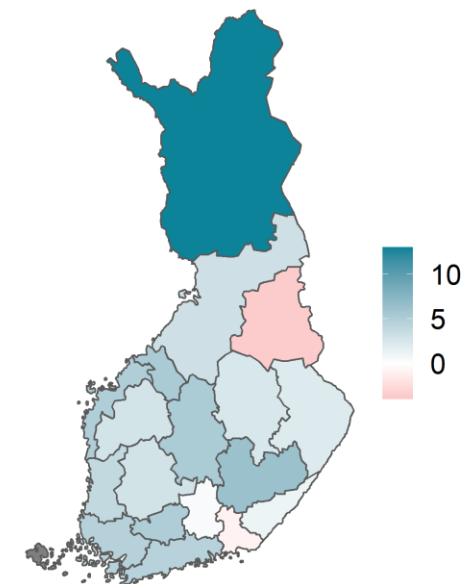
	2020	2021	1/2022
Yhteensä	-5,1	+0,1	+3,5

# Kasvu oli suurinta henkilöstö-vuokrauksessa, majoitus- ja ravitsemusalalla ja IT-alalla suhteessa vuoden takaiseen vertailukauteen

Toimialakohtaiset muutokset\*, %

Aluekohtaiset muutokset\*, %

	2020	2021	1/21	2/21	3/21	4/21	5/21	6/21	7/21	8/21	9/21	10/21	11/21	12/21	1/22
Teollisuus	-2,4	+0,8	-2,5	-1,6	-1,8	-0,8	+1,9	+2,4	+2,0	+1,6	+1,6	+1,7	+2,3	+3,2	+3,6
Rakentaminen	-4,3	-2,7	-6,4	-5,7	-5,2	-4,0	-1,1	-1,8	-2,7	-2,7	-1,5	-1,2	-0,3	+0,1	+0,6
Kauppa	-2,5	+1,5	-1,9	-1,7	-1,3	+0,9	+5,4	+5,0	+3,3	+2,5	+1,7	+1,1	+1,7	+1,9	+2,1
Kuljetus	-8,1	-2,6	-11,3	-9,3	-9,4	-4,6	+5,3	+3,2	-1,2	-2,5	-2,5	-1,3	+1,6	+0,4	+1,2
Majoitus ja ravitsemus	-18,4	+1,5	-25,7	-25,8	-26,7	-16,5	+53,4	+37,4	+7,5	+0,2	-2,6	-2,0	+6,4	+12,7	+7,5
Tietotekniikka ja viestintä	+1,2	+3,8	+1,2	-0,2	+0,4	+1,7	+5,7	+5,7	+5,0	+4,9	+5,6	+4,9	+5,7	+5,3	+7,5
Henkilöstövuokraus	-13,3	-1,0	-19,0	-19,7	-17,7	-10,9	+8,7	+12,9	+3,5	+5,1	+3,4	+3,3	+8,5	+9,7	+12,0



Lähde: Ilmarisen suhdanneindeksi 1/2022.

\* = Muutos edellisvuodesta.



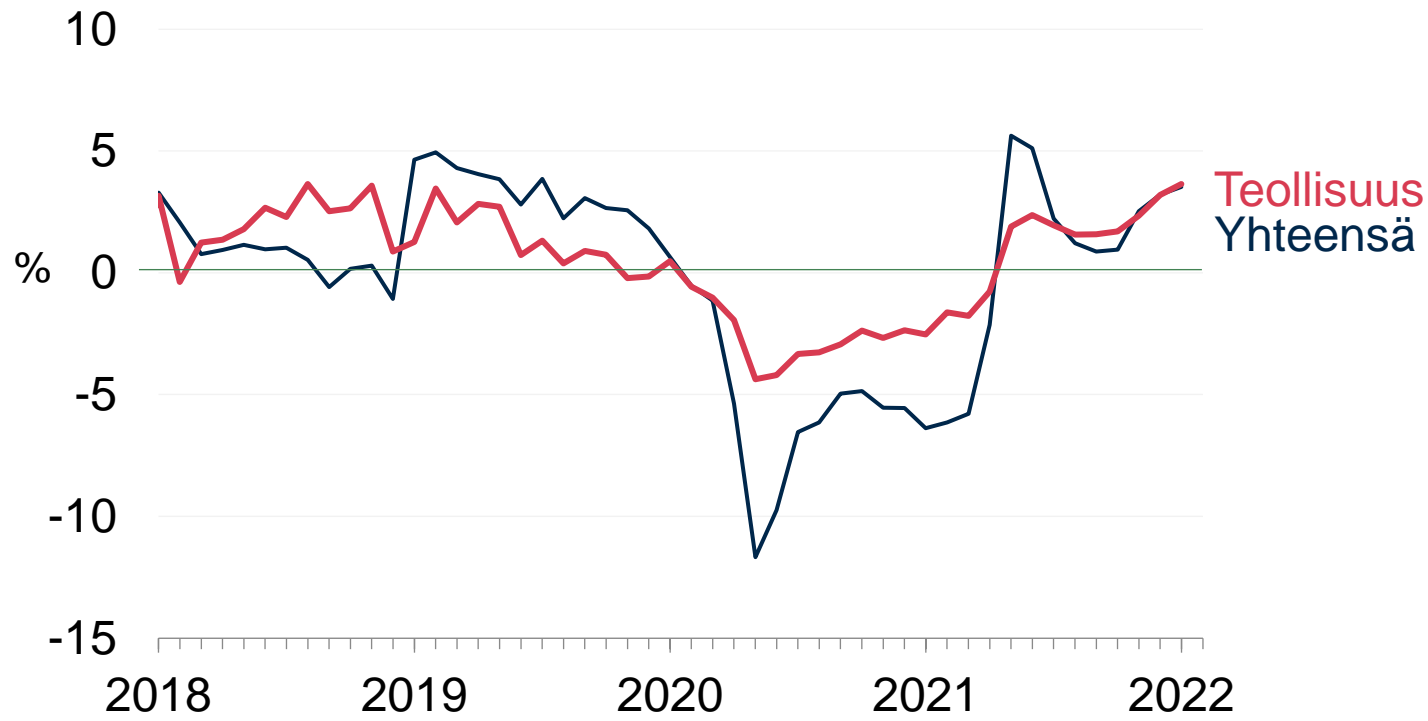
# Valittujen toimialojen indeksit

Teollisuus, rakentaminen, kauppa,  
ravitsemus ja majoitus, tietotekniikka  
ja viestintä sekä henkilöstövuokraus

ILMARINEN

# Teollisuus: työntekijämäärä nousi yli 3 prosenttia

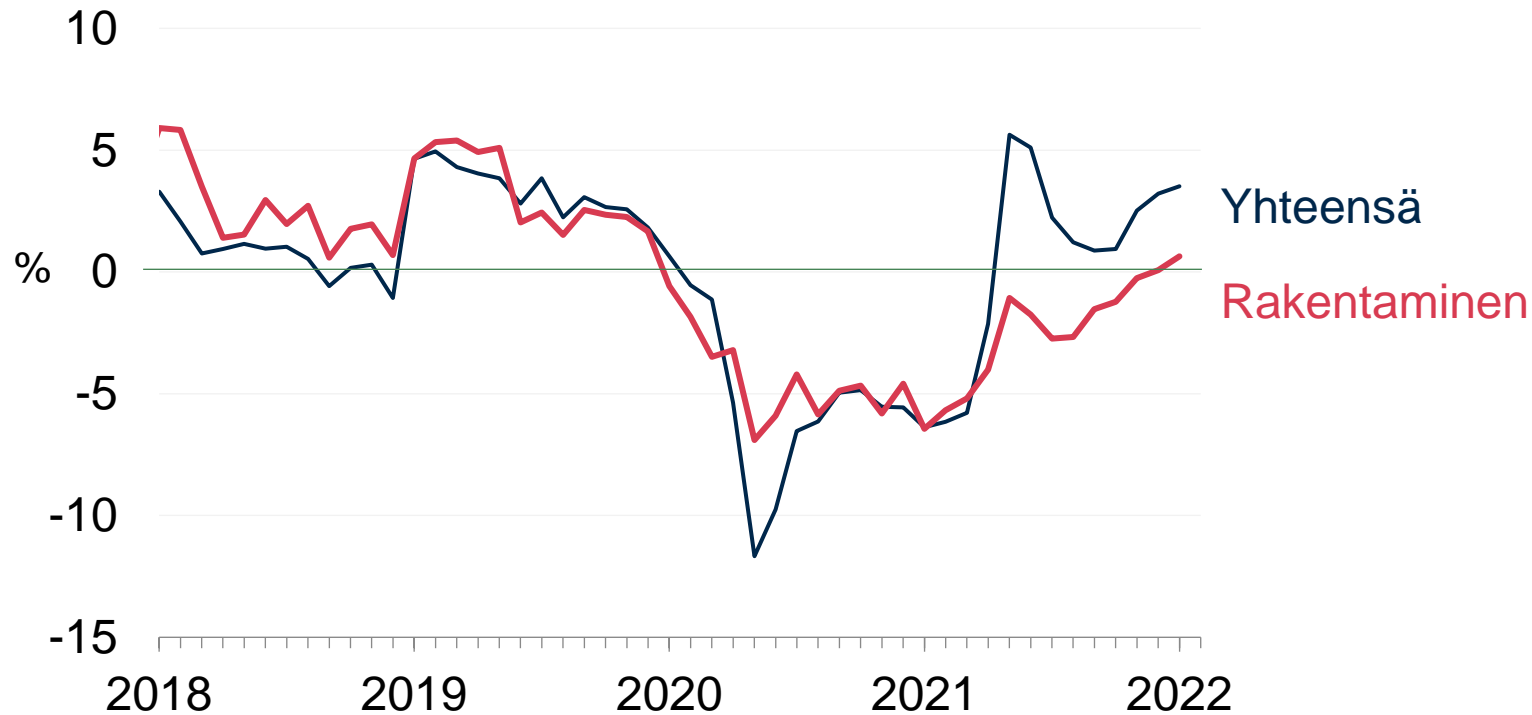
Työntekijämäärän muutos edellisvuodesta 2018-1/2022



	2020	2021	1/2022
Teollisuus	-2,4	+0,8	+3,6
Yhteensä	-5,1	+0,1	+3,5

# Rakentaminen: työntekijämäärä nousi alle prosentin

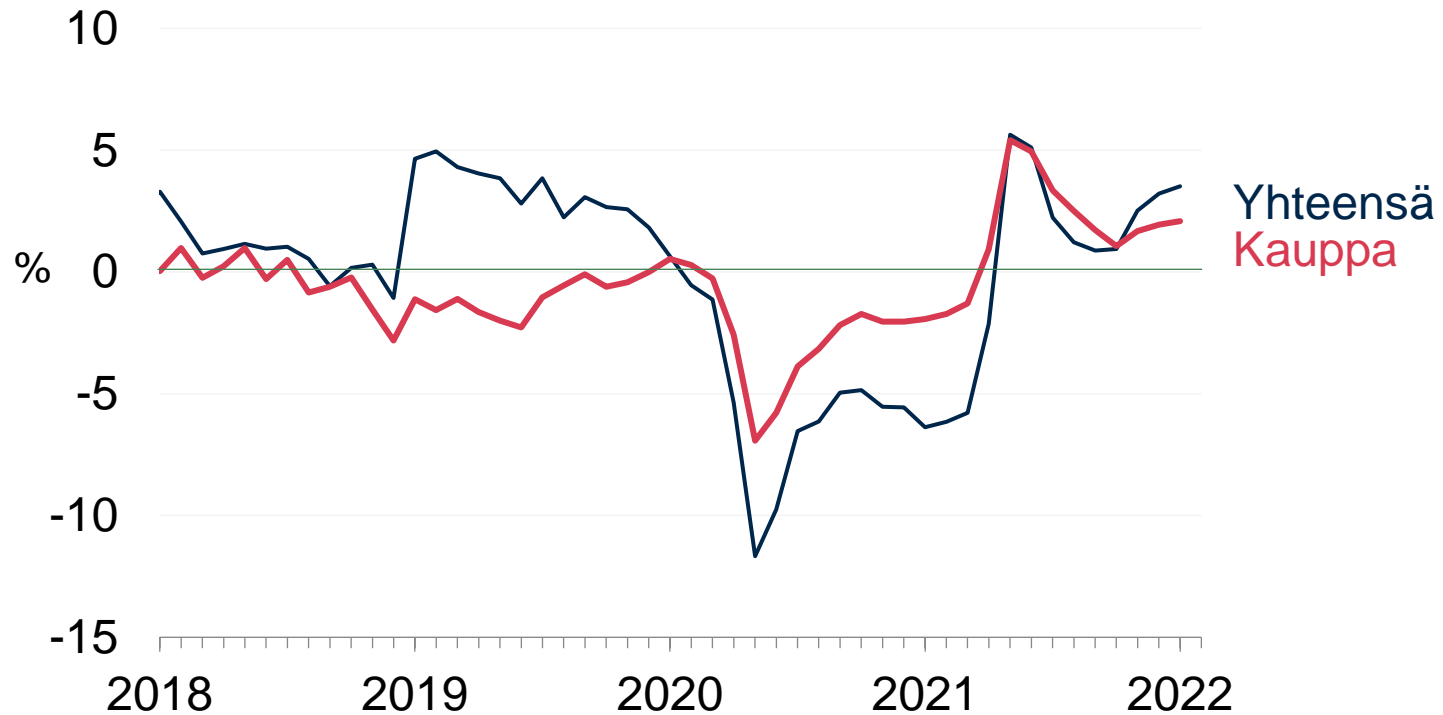
Työntekijämäärän muutos edellisvuodesta 2018-1/2022



	2020	2021	1/2022
Rakentaminen	-4,3	-2,7	+0,6
Yhteensä	-5,1	+0,1	+3,5

# Kauppa: työntekijämäärä nousi 2 prosenttia

## Työntekijämäärän muutos edellisvuodesta 2018-1/2022

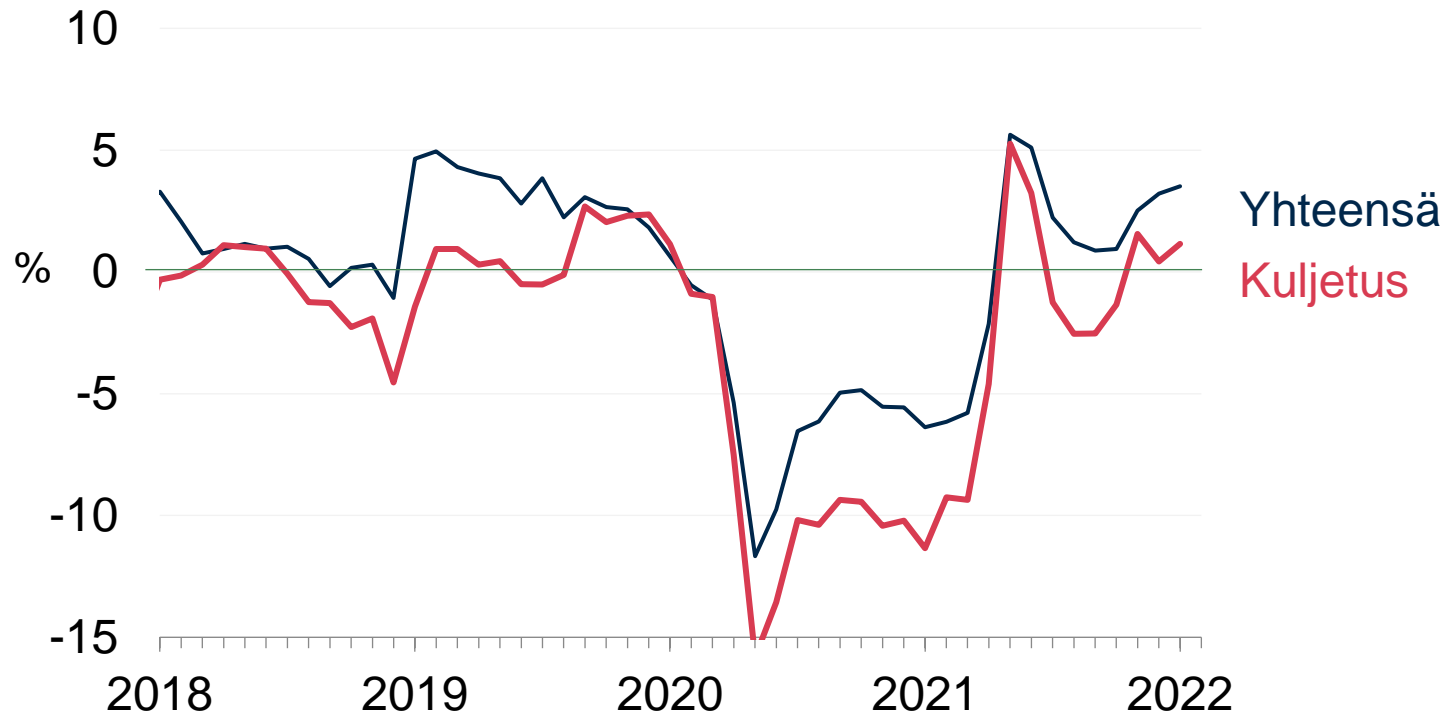


	2020	2021	1/2022
Kauppa	-2,5	+1,5	+2,1
Yhteensä	-5,1	+0,1	+3,5



# Kuljetus: työntekijämäärä nousi yli prosentin

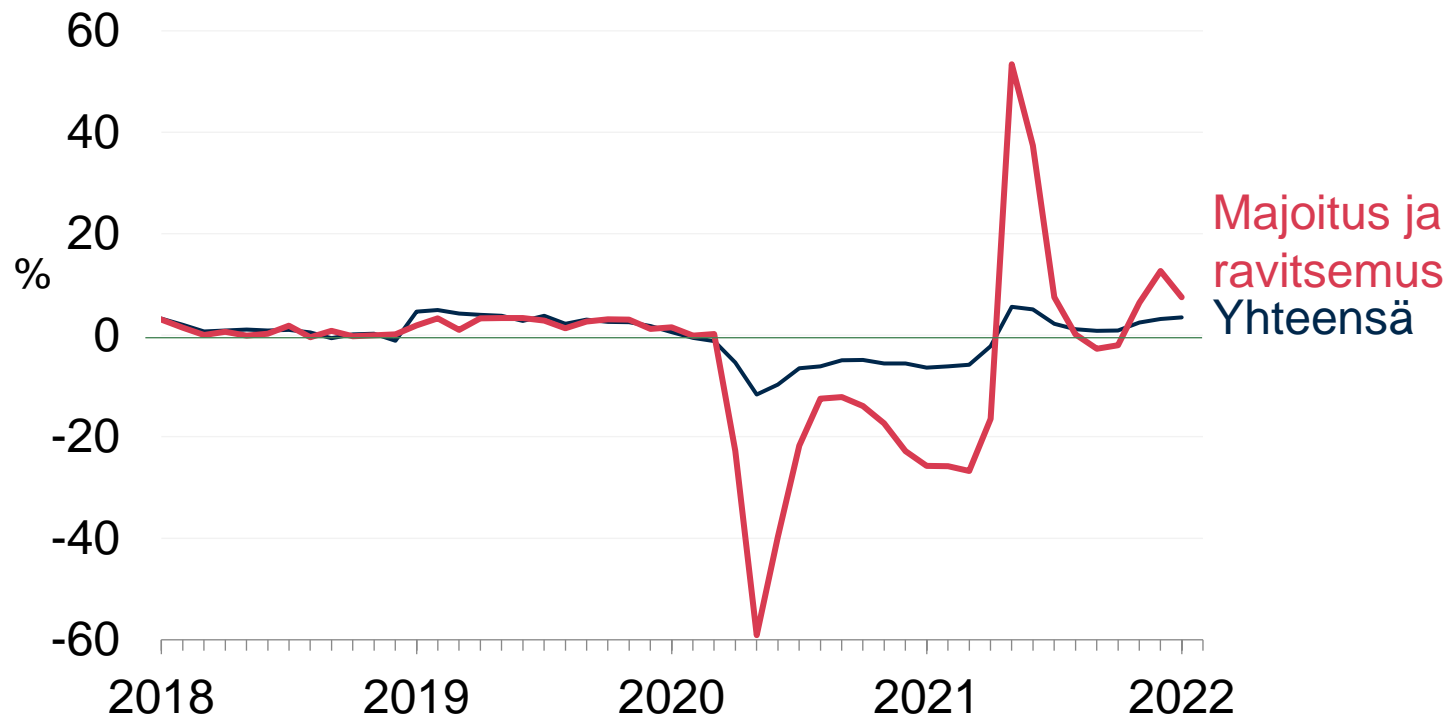
## Työntekijämäärän muutos edellisvuodesta 2018-1/2022



	2020	2021	1/2022
Kuljetus	-8,1	-2,6	+1,2
Yhteensä	-5,1	+0,1	+3,5

# Majoitus- ja ravitsemus: työntekijämäärä nousi yli 7 prosenttia

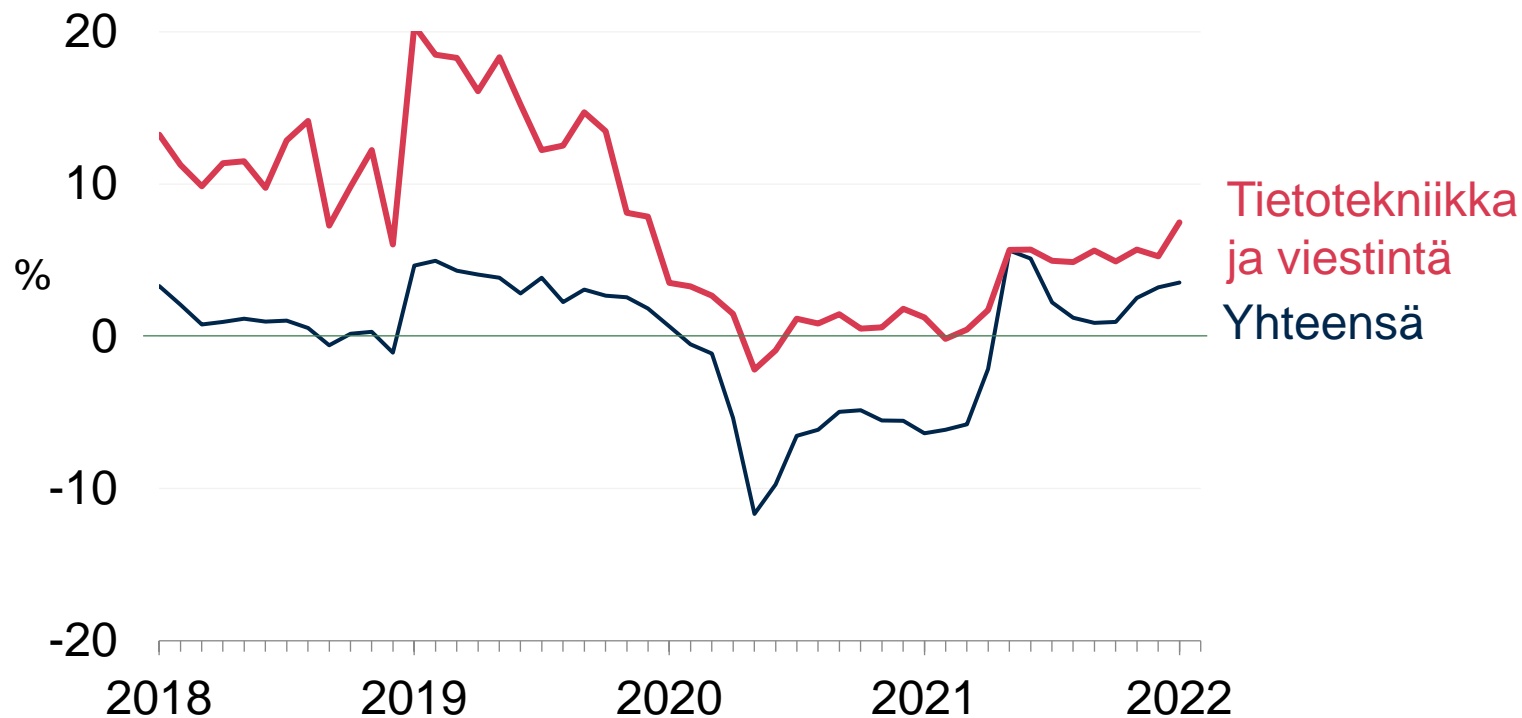
Työntekijämäärän muutos edellisvuodesta 2018-1/2022



	2020	2021	1/2022
Majoitus- ja ravitsemus	-18,4	+1,5	+7,5
Yhteensä	-5,1	+0,1	+3,5

# Tietotekniikka ja viestintä: työntekijämäärä nousi yli 7 prosenttia

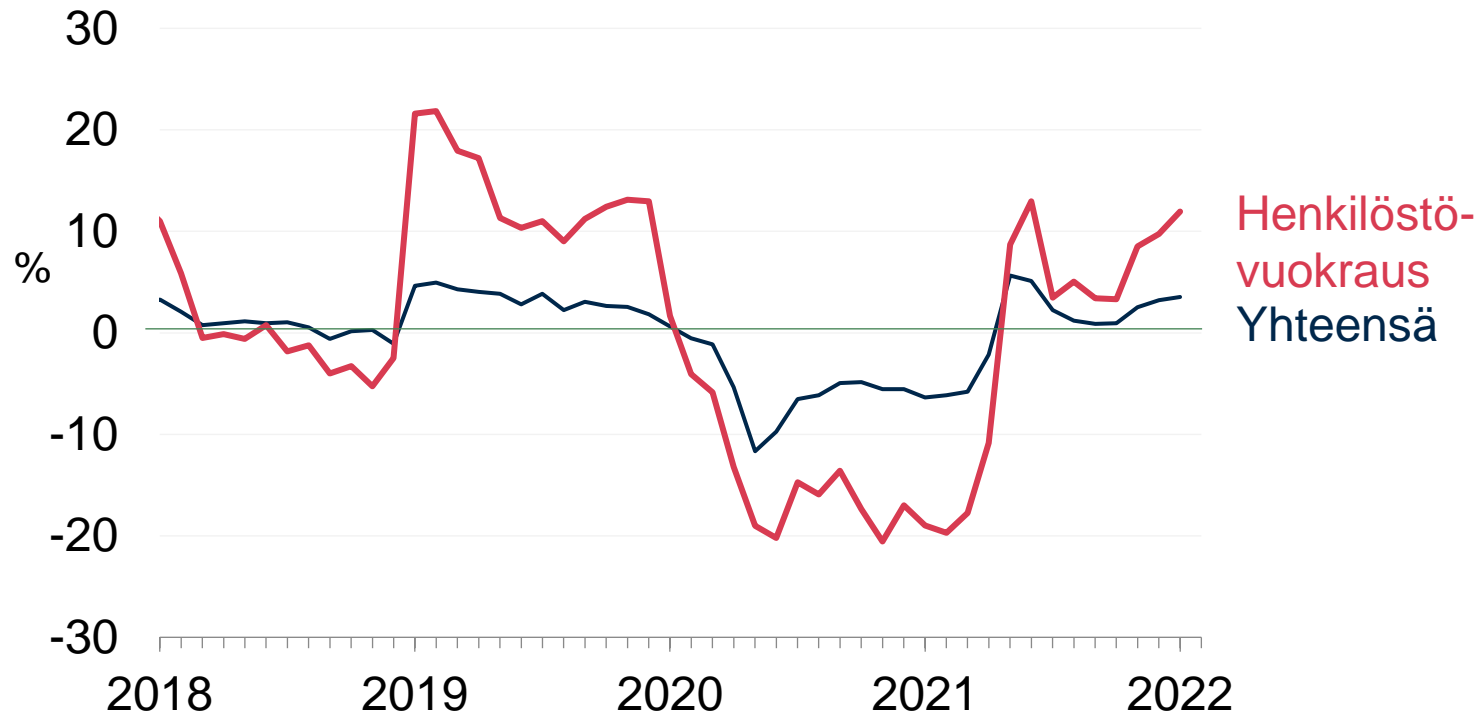
Työntekijämäärän muutos edellisvuodesta 2018-1/2022



	2020	2021	1/2022
Tietotekniikka ja viestintä	+1,2	+3,8	+7,5
Yhteensä	-5,1	+0,1	+3,5

# Henkilöstövuokraus: työntekijämäärä nousi 12 prosenttia

Työntekijämäärän muutos edellisvuodesta 2018-1/2022



	2020	2021	1/2022
Henkilöstövuokraus	-13,3	-1,0	+12,0
Yhteensä	-5,1	+0,1	+3,5

Lähde: Ilmarisen suhdanneindeksi 1/2022.



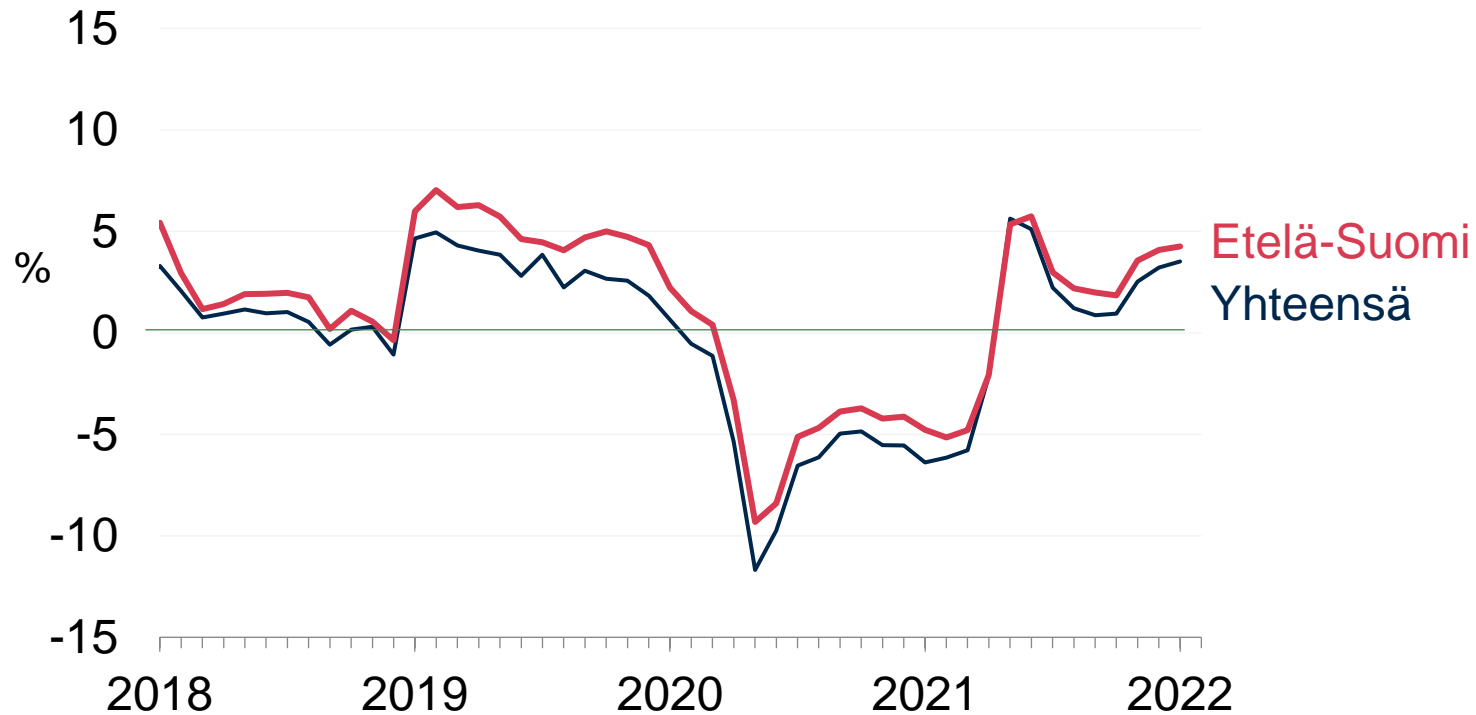
# Alueelliset indeksit

Etelä-Suomi, Itä-Suomi, Länsi-  
Suomi ja Pohjois-Suomi

ILMARINEN

# Etelä-Suomi: työntekijämäärä nousi yli 4 prosenttia

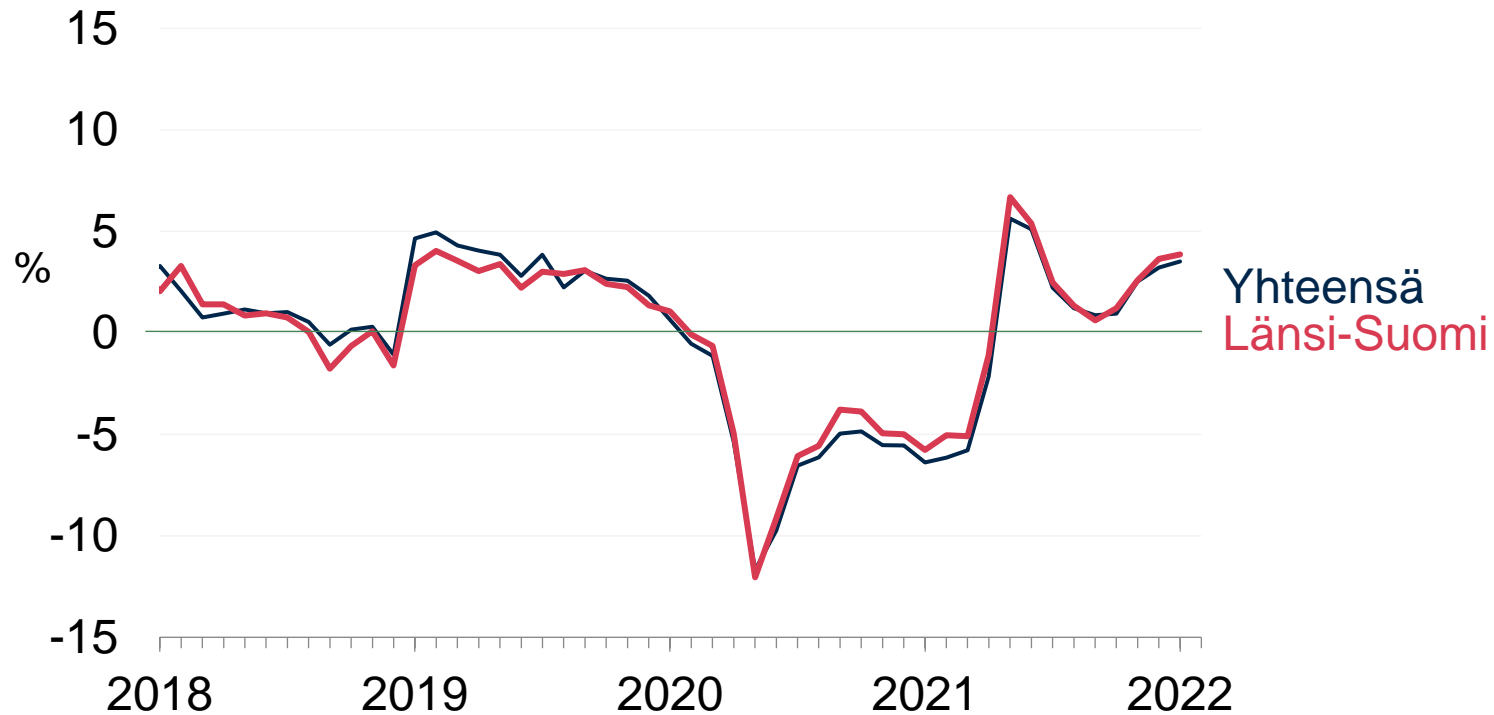
Työntekijämäärän muutos edellisvuodesta 2018-1/2022



	2020	2021	1/2022
Etelä-Suomi	-3,6	+0,9	+4,3
Yhteensä	-5,1	+0,1	+3,5

# Länsi-Suomi: työntekijämäärä nousi lähes 4 prosenttia

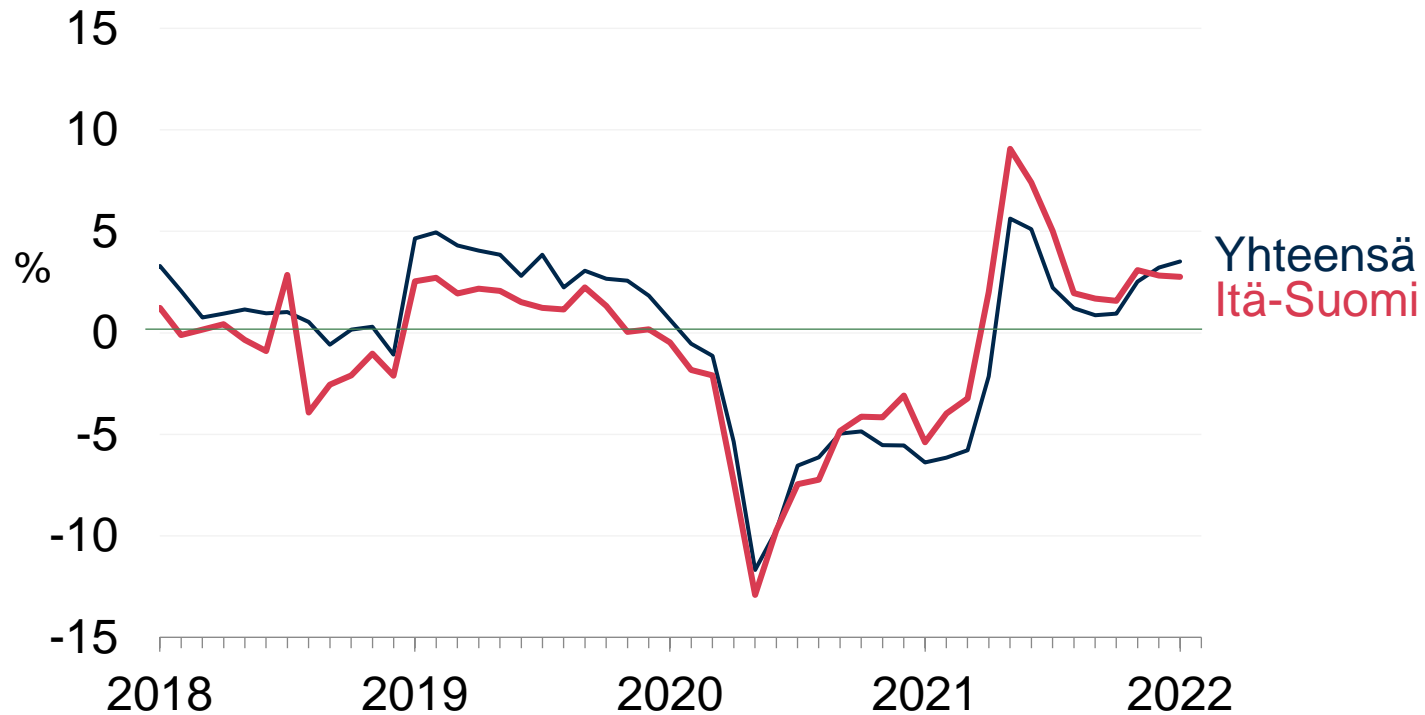
Työntekijämäärän muutos edellisvuodesta 2018-1/2022



	2020	2021	1/2022
Länsi-Suomi	-4,6	+0,6	+3,9
Yhteensä	-5,1	+0,1	+3,5

# Itä-Suomi: työntekijämäärä nousi lähes 3 prosenttia

Työntekijämäärän muutos edellisvuodesta 2018-1/2022

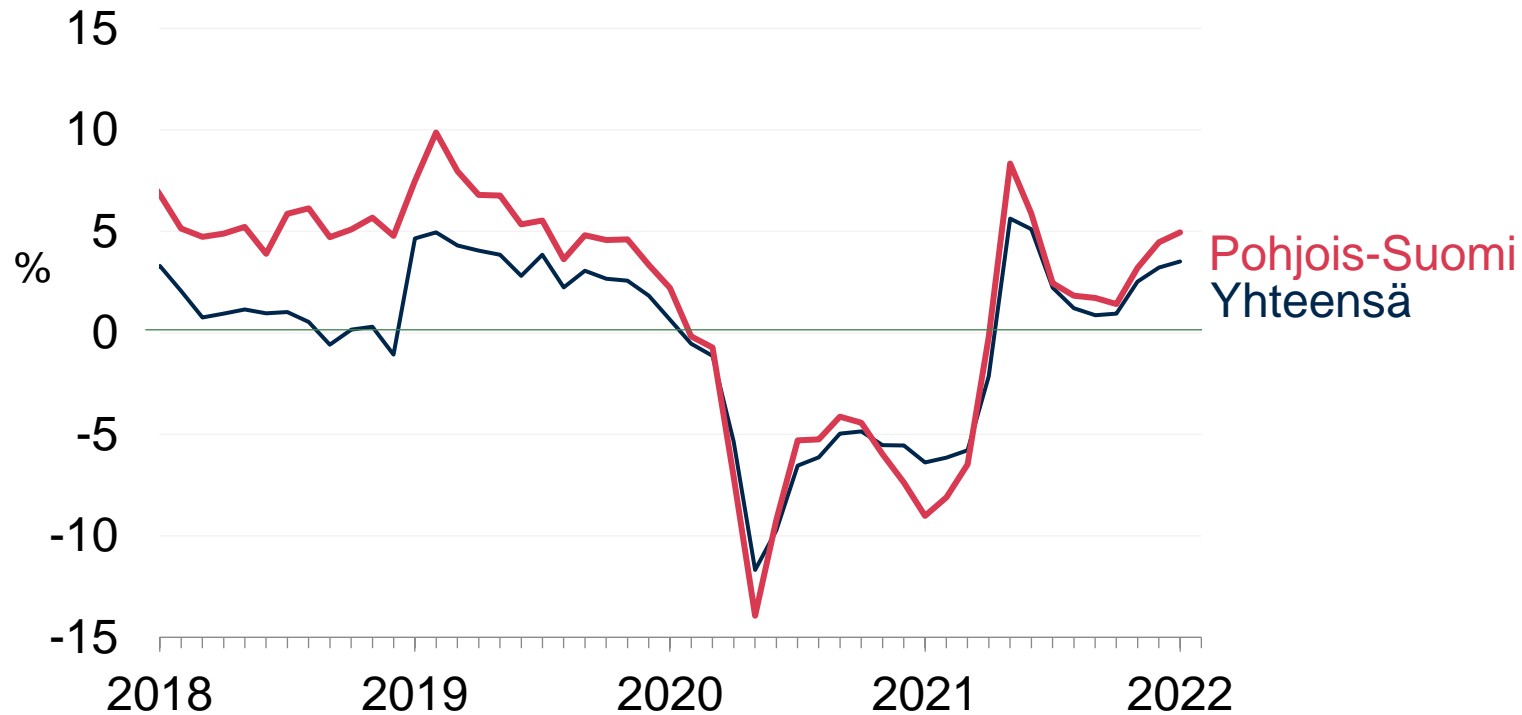


	2020	2021	1/2022
Itä-Suomi	-5,4	+1,8	+2,8
Yhteensä	-5,1	+0,1	+3,5



# Pohjois-Suomi: työntekijämäärä nousi 5 prosenttia

## Työntekijämäärän muutos edellisvuodesta 2018-1/2022



	2020	2021	1/2022
Pohjois-Suomi	-5,1	+0,5	+4,9
Yhteensä	-5,1	+0,1	+3,5

[www.ilmarinen.fi/suhdanneindeksi](http://www.ilmarinen.fi/suhdanneindeksi)

Tutustu ja tilaa Ilmarisen suhdanneindeksi omaan sähköpostiisi

ILMARINEN