




Ilmarisen suhdanneindeksi

Kesäkuu 2022

ILMARINEN

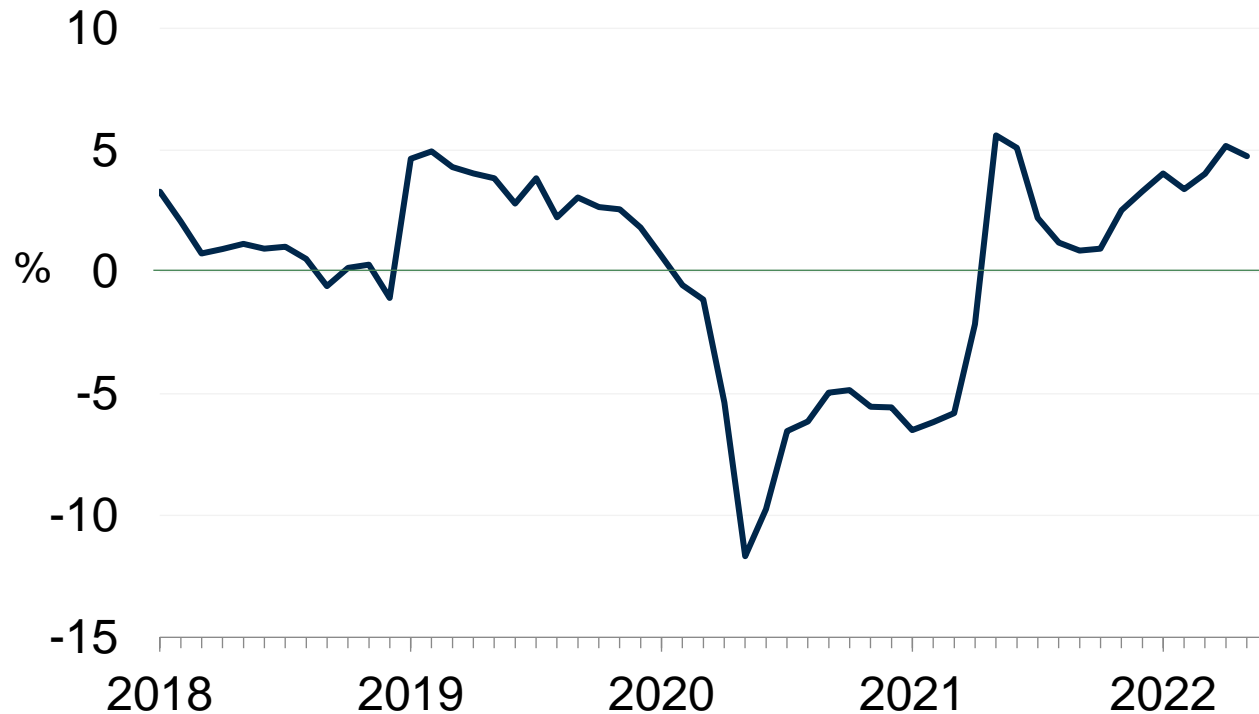
Mikä on Ilmarisen suhdanneindeksi?

- Suhdanneindeksi kuvaa Ilmarisen asiakkaina olevien yritysten työntekijämäärien muutosta edellisvuoteen verrattuna.
- Yritysjoukko laajeni tulorekisterin myötä ja kattaa nyt yli 60 000 yritystä ja noin 500 000 työntekijää.
- Indeksissä on huomioitu tarkastelujakson ajan Ilmarisen asiakkaina olleet yritykset, joten tulevat ja lähtevät asiakasyritykset eivät vaikuta indeksiin.
- Julkistamme kuukauden suhdanneindeksin tulokset seuraavan kuun 15. päivä



Ilmarisen suhdanneindeksi: työntekijämäärä nousi 4,8 prosenttia

Työntekijämäärän muutos edellisvuodesta 2018-5/2022



	2021	2022/1-5	5/2022
Yhteensä	+0,1	+4,3	+4,8

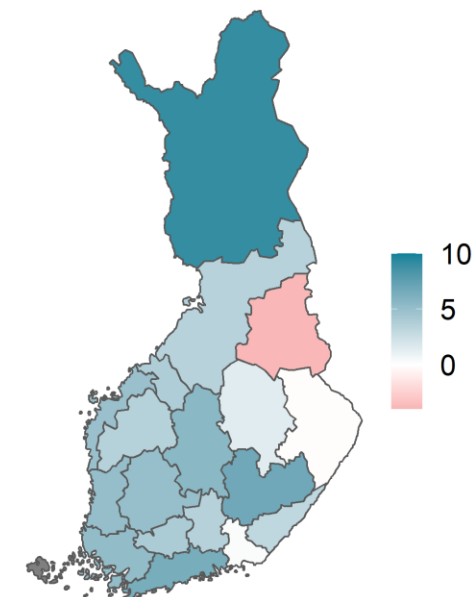
Kasvu oli suurinta majoitus- ja ravitsemusalalla, henkilöstövuokrauksessa ja IT-alalla suhteessa vuoden takaiseen vertailukauteen

Toimialakohtaiset muutokset*, %

	2020	2021	5/21	6/21	7/21	8/21	9/21	10/21	11/21	12/21	1/22	2/22	3/22	4/22	5/22
Teollisuus	+0,9	+3,9	+1,9	+2,4	+2,0	+1,6	+1,6	+1,7	+2,4	+3,2	+3,8	+3,7	+3,8	+4,0	+4,4
Rakentaminen	-2,6	+1,0	-1,0	-1,7	-2,7	-2,6	-1,4	-1,1	-0,1	+0,5	+1,3	+1,2	+1,9	+0,7	-0,2
Kauppa	+1,5	+2,2	+5,3	+4,9	+3,3	+2,4	+1,7	+1,0	+1,6	+1,9	+2,5	+2,5	+2,1	+1,8	+2,3
Kuljetus	-2,5	+2,2	+5,3	+3,3	-1,2	-2,4	-2,4	-1,2	+1,7	+0,7	+2,1	+1,5	+1,9	+2,0	+3,5
Majoitus ja ravitsemus	+1,7	+18,6	+53,7	+37,4	+7,7	+0,4	-2,4	-1,8	+6,7	+13,1	+10,3	+3,1	+12,1	+35,2	+32,4
Tietotekniikka ja viestintä	+3,9	+8,1	+5,8	+5,8	+5,1	+5,0	+5,7	+4,9	+5,7	+5,3	+7,8	+7,9	+8,4	+8,8	+7,5
Henkilöstövuokraus	-1,1	+13,1	+8,5	+12,8	+3,4	+5,1	+3,5	+3,2	+8,4	+9,7	+12,3	+11,8	+12,3	+18,3	+10,5

Lähde: Ilmarisen suhdanneindeksi 5/2022.

Aluekohtaiset muutokset*, %



* = Muutos edellisvuodesta.



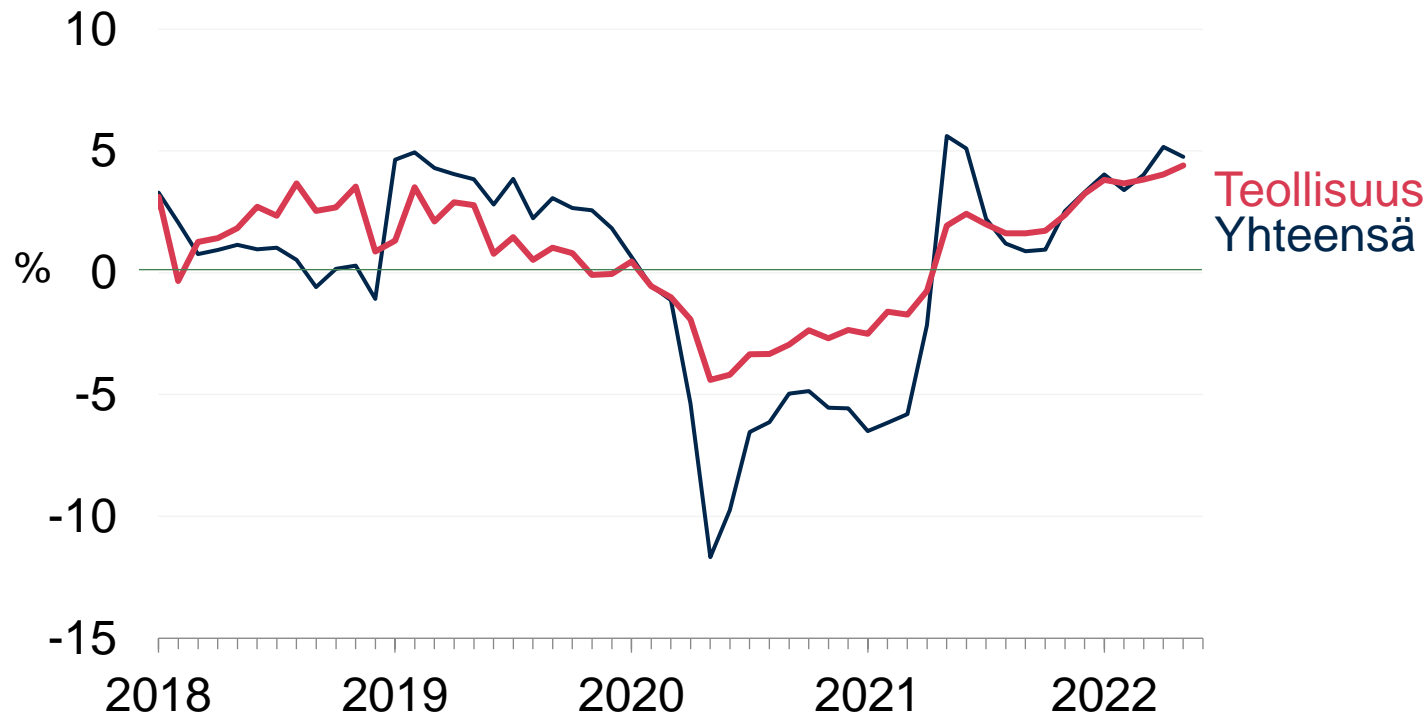
Valittujen toimialojen indeksit

Teollisuus, rakentaminen, kauppa,
ravitsemus ja majoitus, tietotekniikka
ja viestintä sekä henkilöstövuokraus

ILMARINEN

Teollisuus: työntekijämäärä nousi yli 4 prosenttia

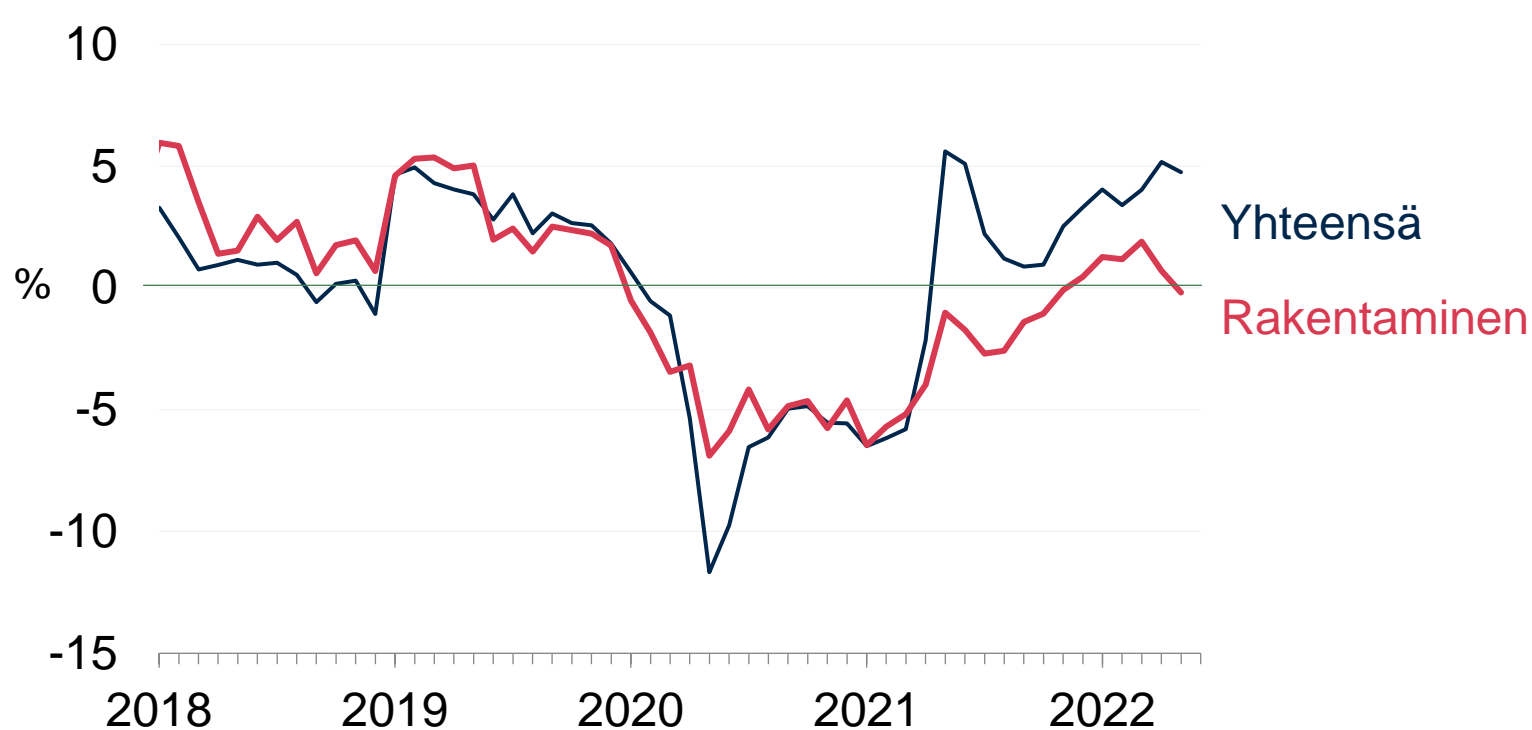
Työntekijämäärän muutos edellisvuodesta 2018-5/2022



	2021	2022/1-5	5/2022
Teollisuus	+0,9	+3,9	+4,4
Yhteensä	+0,1	+4,3	+4,8

Rakentaminen: työntekijämäärä laski hieman.

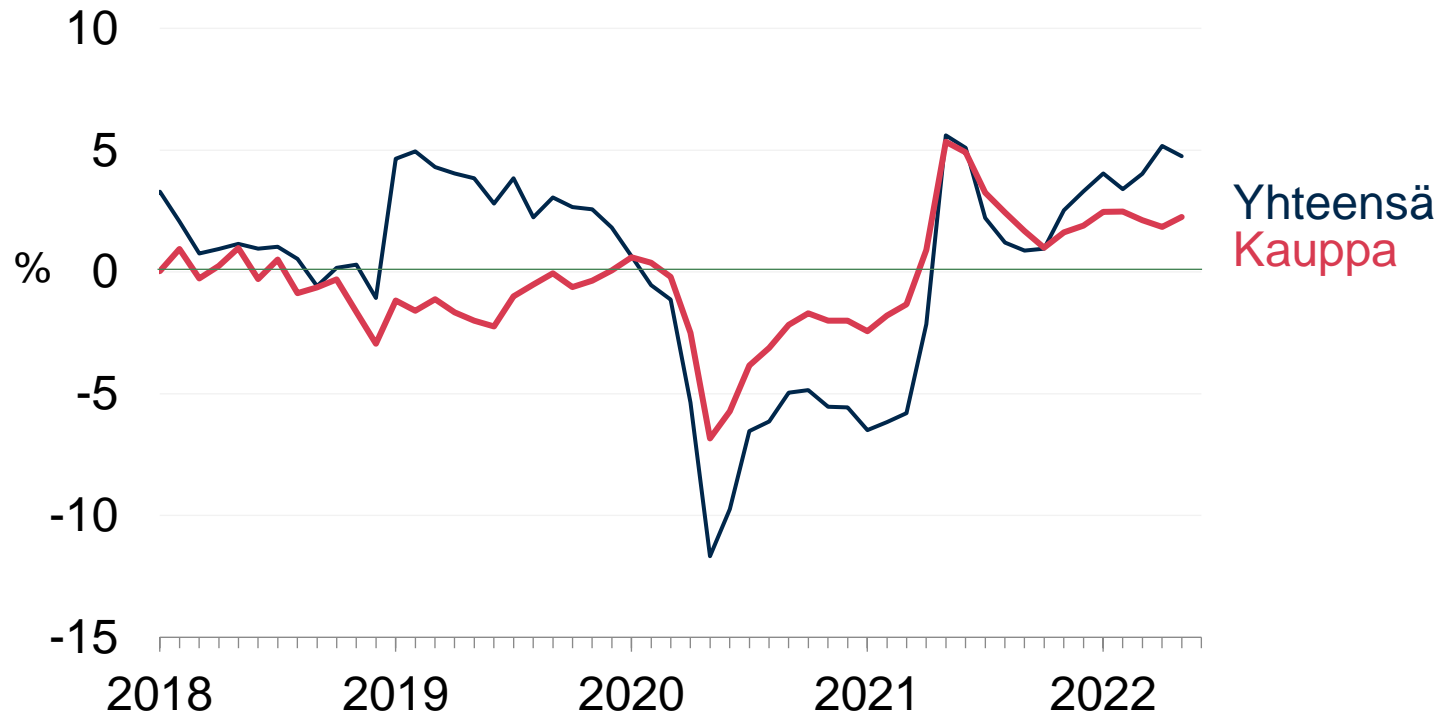
Työntekijämäärän muutos edellisvuodesta 2018-5/2022



Lähde: Ilmarisen suhdanneindeksi 5/2022.

Kauppa: työntekijämäärä nousi yli 2 prosenttia

Työntekijämäärän muutos edellisvuodesta 2018-5/2022

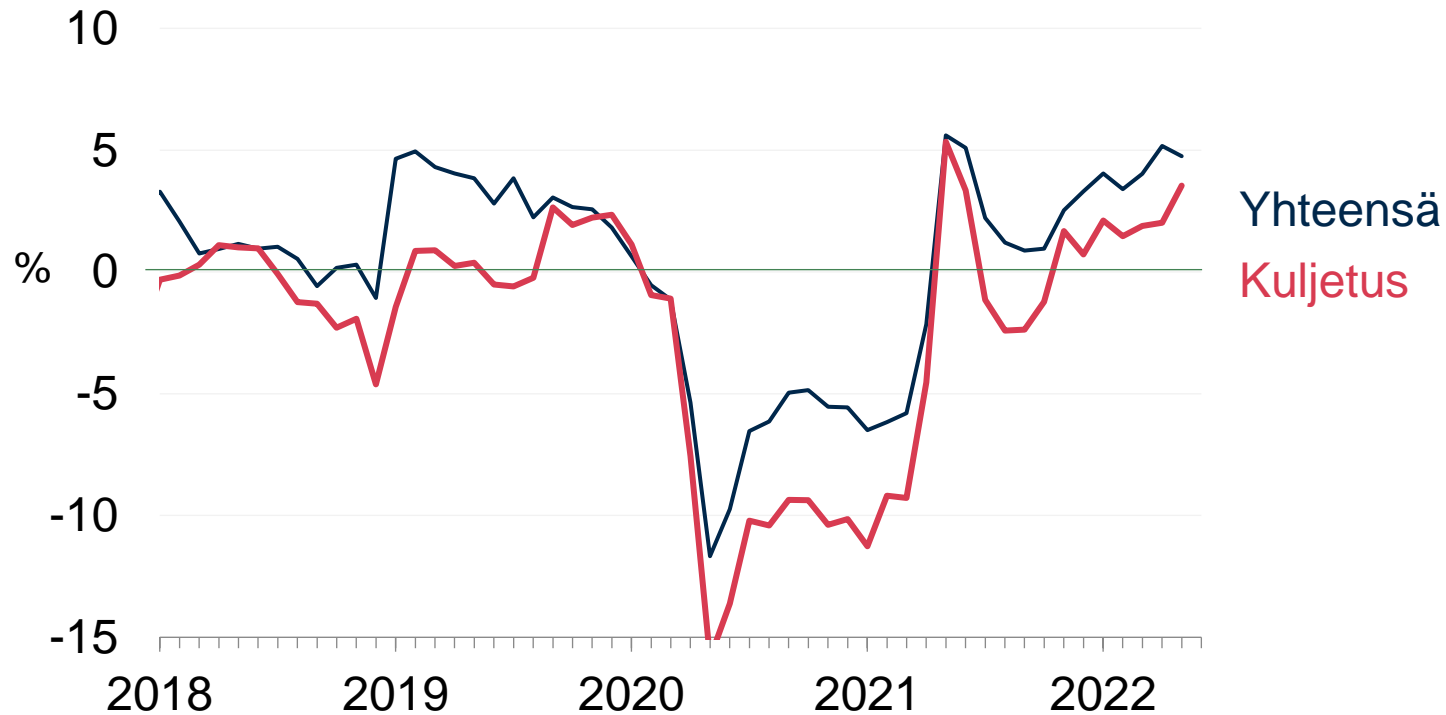


	2021	2022/1-5	5/2022
Kauppa	+1,5	+2,2	+2,3
Yhteensä	+0,1	+4,3	+4,8

Lähde: Ilmarisen suhdanneindeksi 5/2022.

Kuljetus: työntekijämäärä nousi yli 3 prosenttia

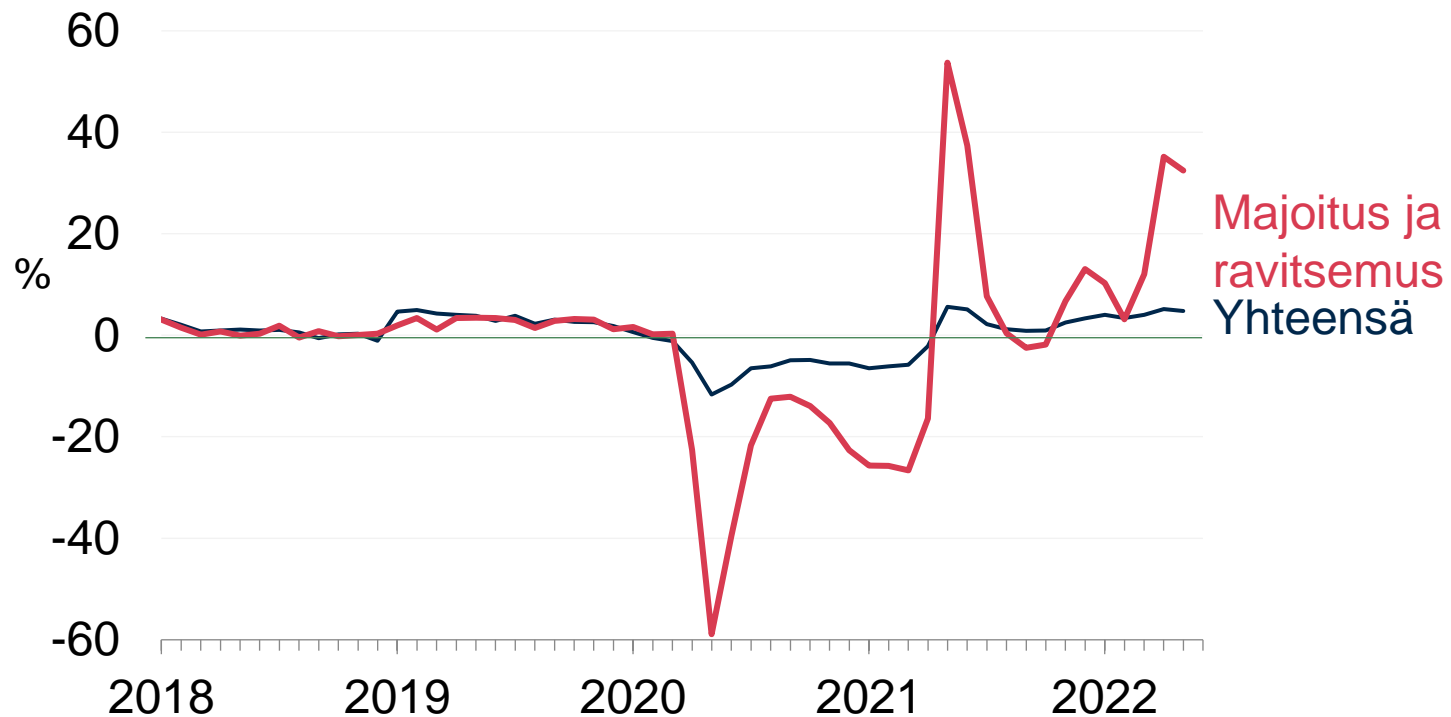
Työntekijämäärän muutos edellisvuodesta 2018-5/2022



	2021	2022/1-5	5/2022
Kuljetus	-2,5	+2,2	+3,5
Yhteensä	+0,1	+4,3	+4,8

Majoitus- ja ravitsemus: työntekijämäärä nousi yli 32 prosenttia

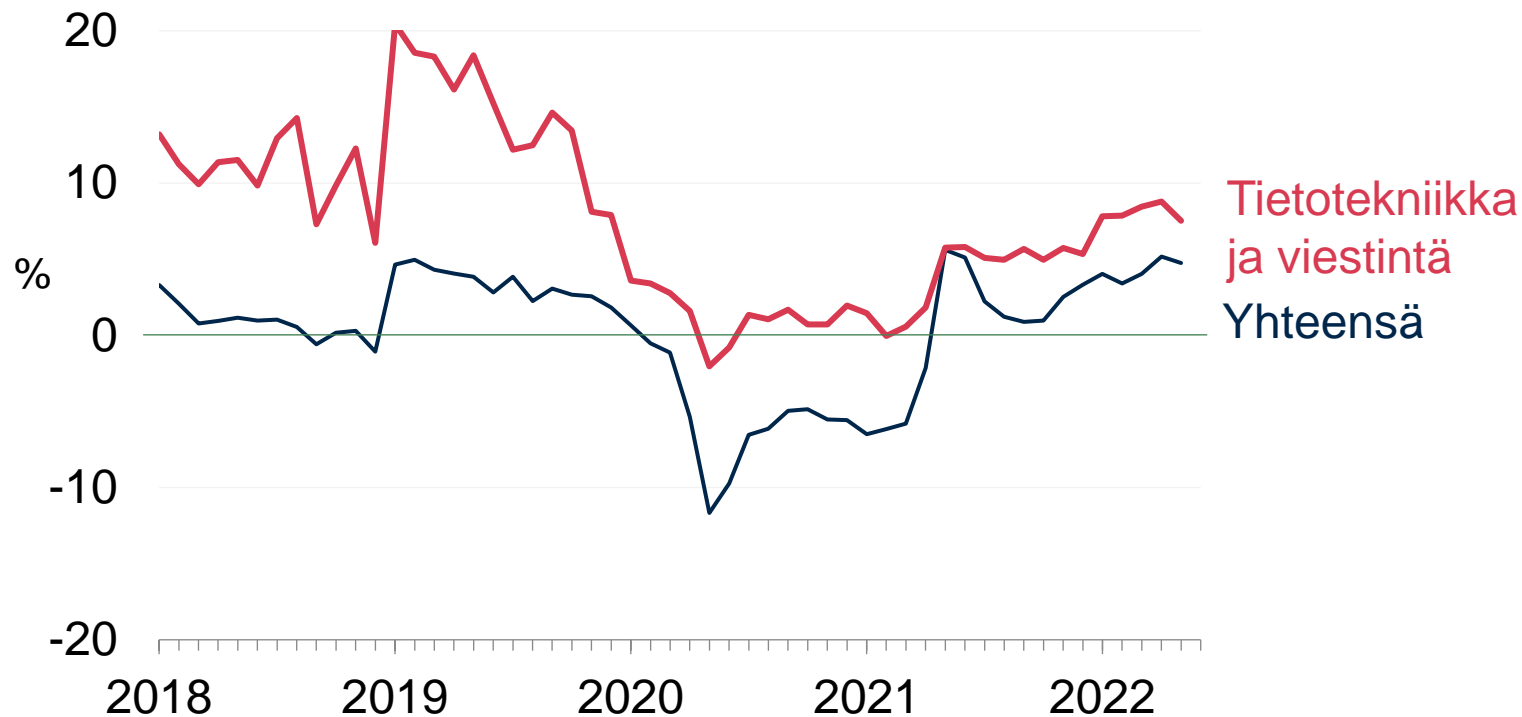
Työntekijämäärän muutos edellisvuodesta 2018-5/2022



	2021	2022/1-5	5/2022
Majoitus- ja ravitsemus	+1,7	+18,6	+32,4
Yhteensä	+0,1	+4,3	+4,8

Tietotekniikka ja viestintä: työntekijämäärä nousi yli 7 prosenttia

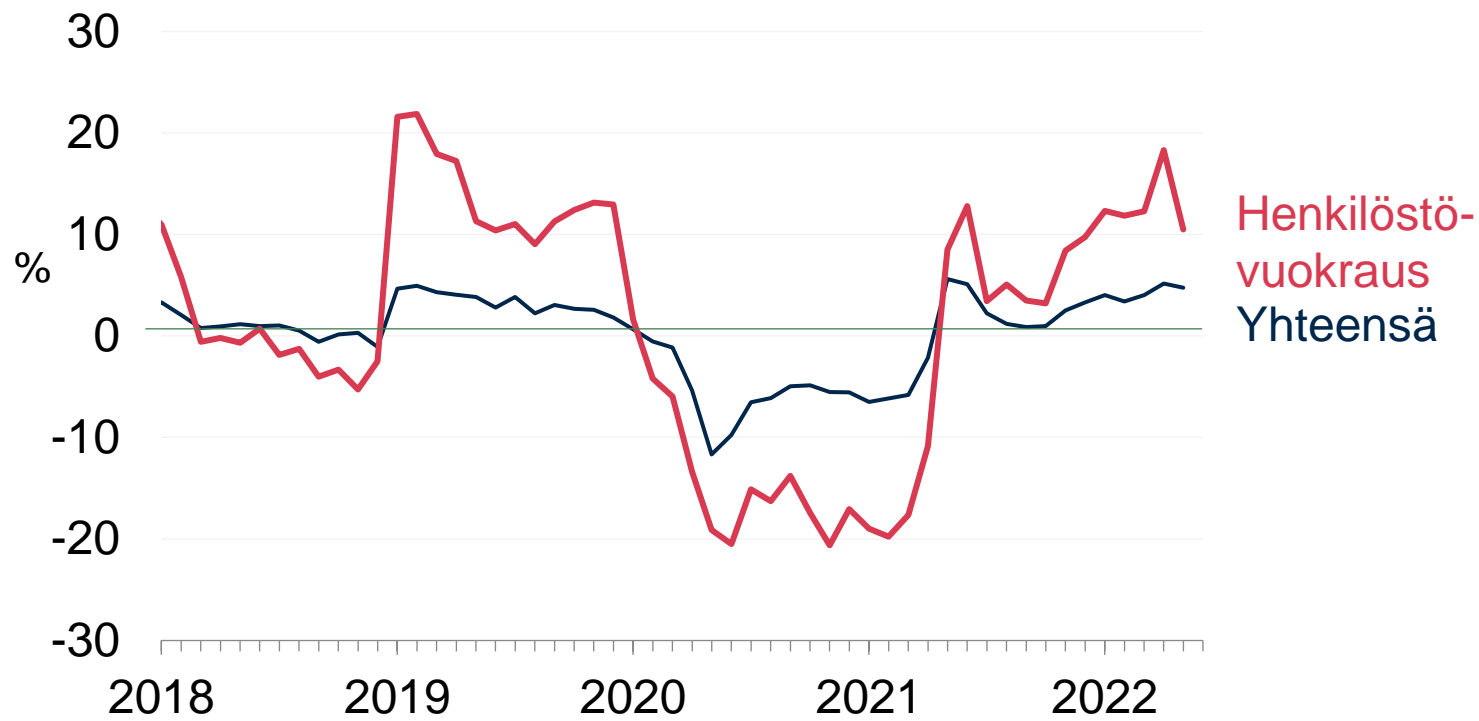
Työntekijämäärän muutos edellisvuodesta 2018-5/2022



	2021	2022/1-5	5/2022
Tietotekniikka ja viestintä	+3,9	+8,1	+7,5
Yhteensä	+0,1	+4,3	+4,8

Henkilöstövuokraus: työntekijämäärä nousi yli 10 prosenttia

Työntekijämäärän muutos edellisvuodesta 2018-5/2022



	2021	2022/1-5	5/2022
Henkilöstövuokraus	-1,1	+13,1	+10,5
Yhteensä	+0,1	+4,3	+4,8

Lähde: Ilmarisen suhdanneindeksi 5/2022.



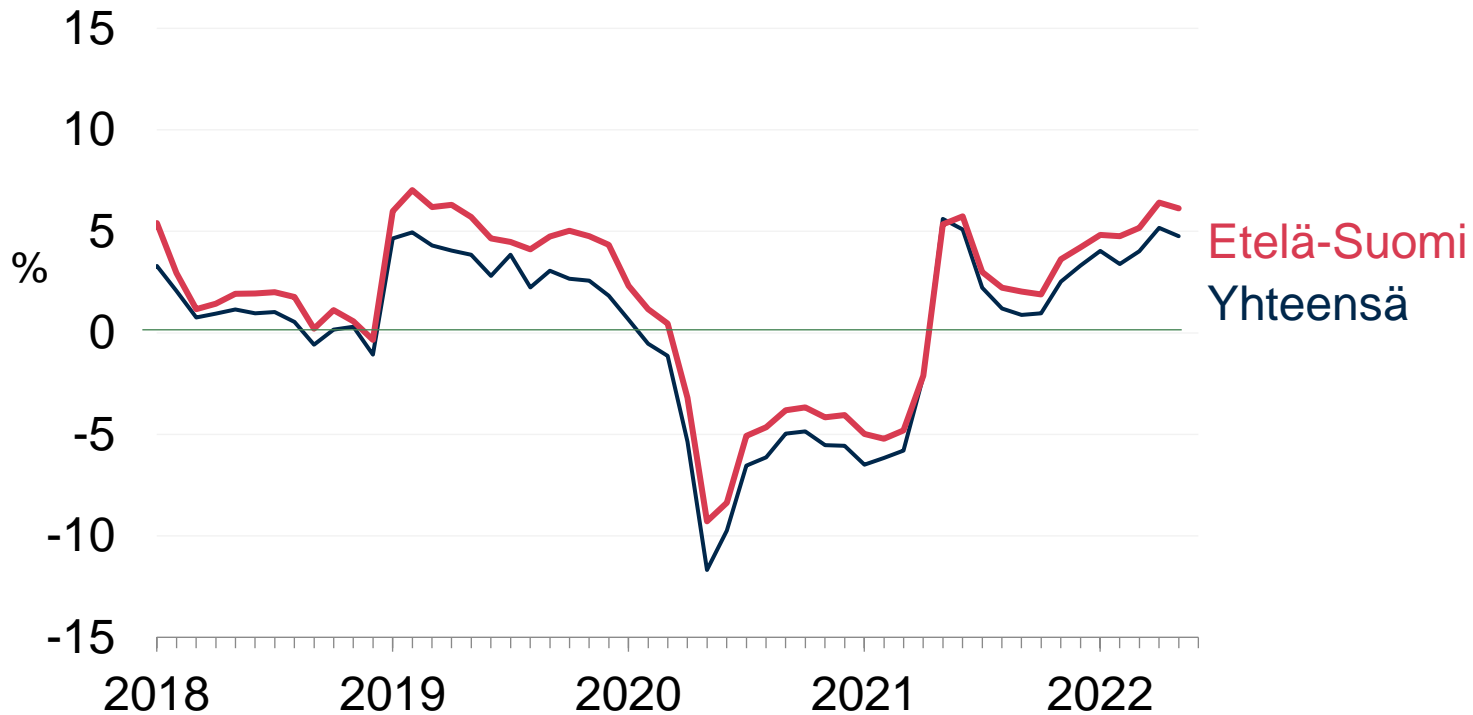
Alueelliset indeksit

Etelä-Suomi, Itä-Suomi, Länsi-
Suomi ja Pohjois-Suomi

ILMARINEN

Etelä-Suomi: työntekijämäärä nousi yli 6 prosenttia

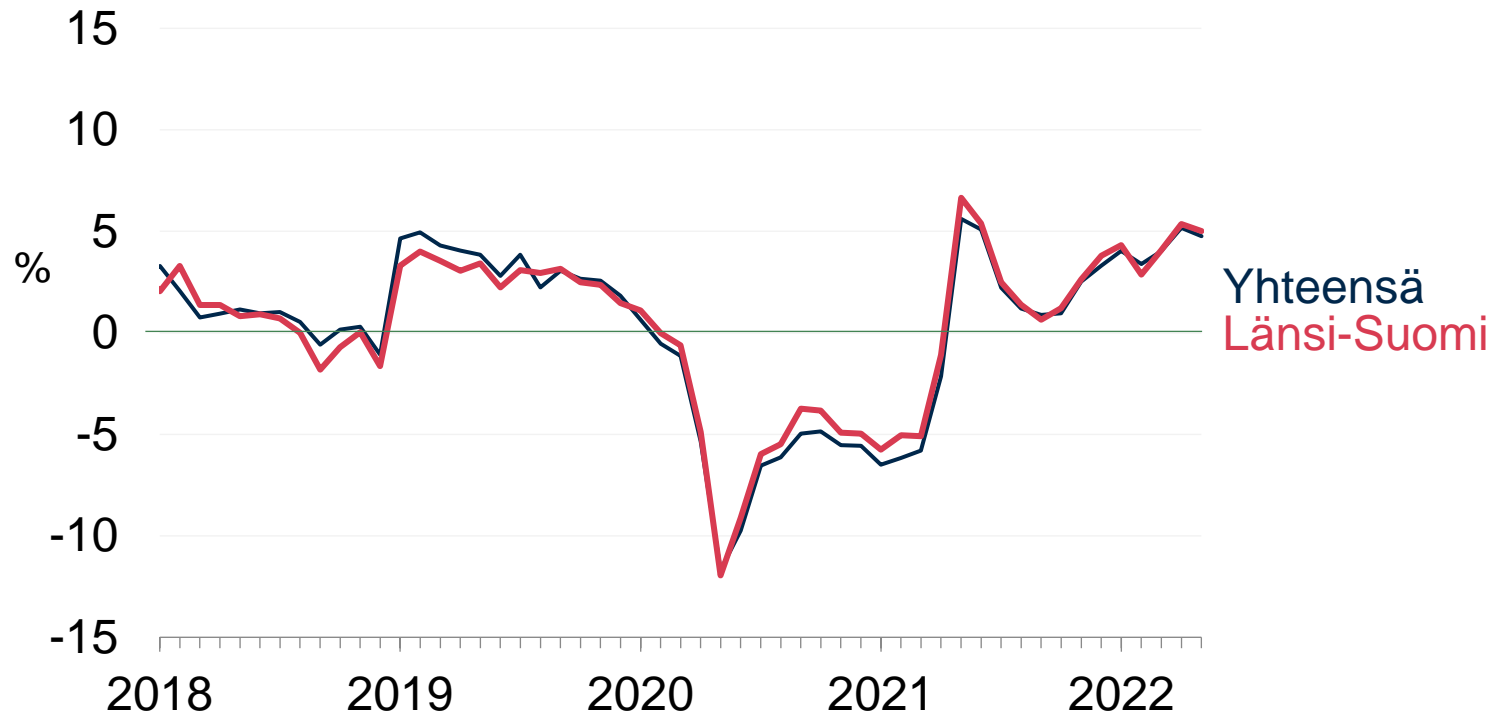
Työntekijämäärän muutos edellisvuodesta 2018-5/2022



	2021	2022/1-5	5/2022
Etelä-Suomi	+0,9	+5,5	+6,1
Yhteensä	+0,1	+4,3	+4,8

Länsi-Suomi: työntekijämäärä nousi 5 prosenttia

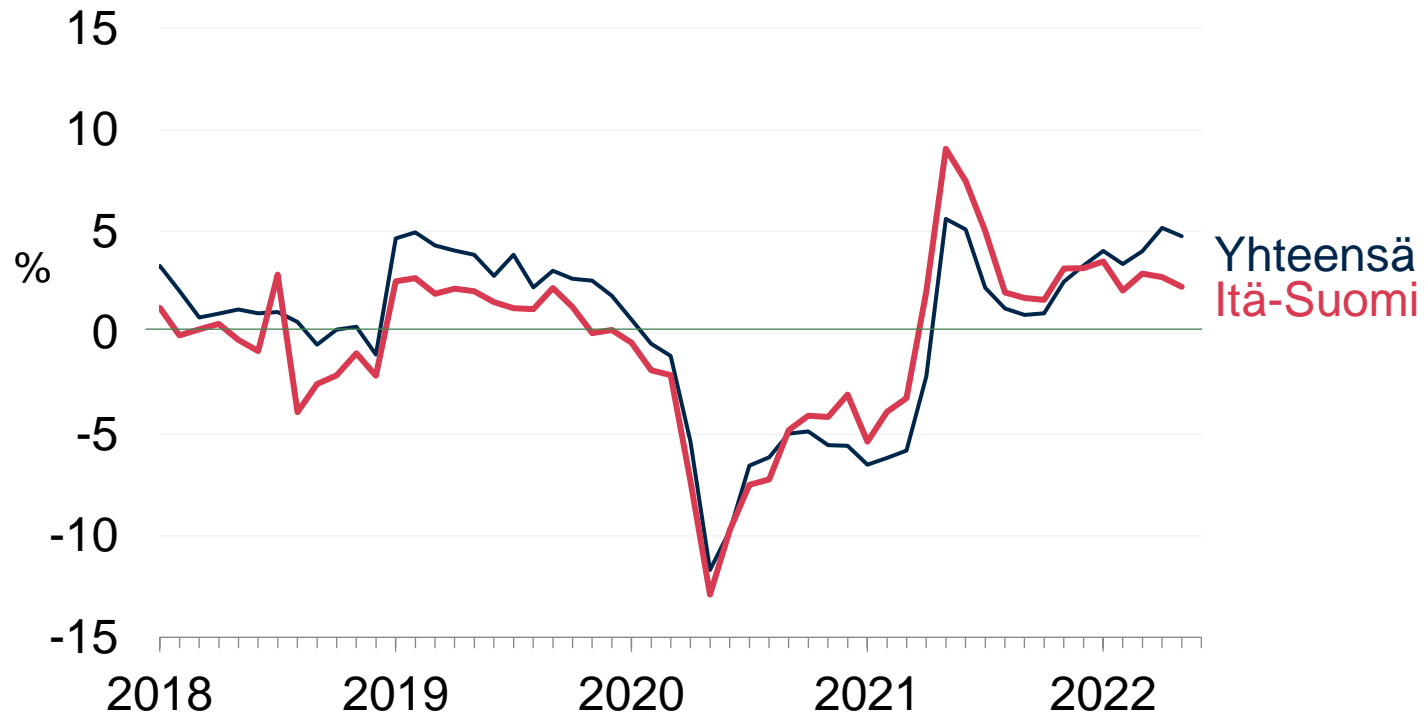
Työntekijämäärän muutos edellisvuodesta 2018-5/2022



	2021	2022/1-5	5/2022
Länsi-Suomi	+0,6	+4,3	+5,0
Yhteensä	+0,1	+4,3	+4,8

Itä-Suomi: työntekijämäärä nousi yli 2 prosenttia

Työntekijämäärän muutos edellisvuodesta 2018-5/2022

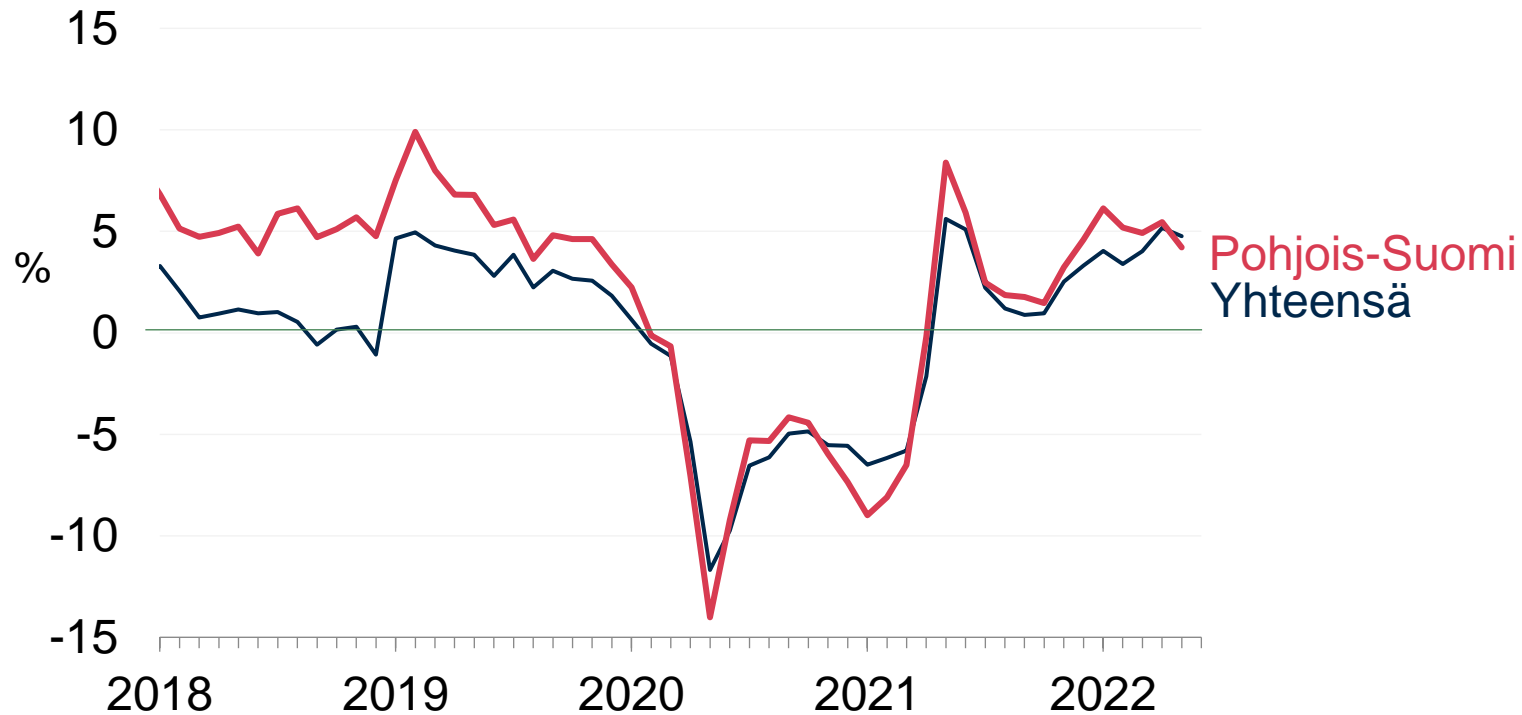


	2021	2022/1-5	5/2022
Itä-Suomi	+1,9	+2,7	+2,3
Yhteensä	+0,1	+4,3	+4,8

Lähde: Ilmarisen suhdanneindeksi 5/2022.

Pohjois-Suomi: työntekijämäärä nousi yli 4 prosenttia

Työntekijämäärän muutos edellisvuodesta 2018-5/2022



	2021	2022/1-5	5/2022
Pohjois-Suomi	+0,5	+5,2	+4,2
Yhteensä	+0,1	+4,3	+4,8

www.ilmarinen.fi/suhdanneindeksi

Tutustu ja tilaa Ilmarisen suhdanneindeksi omaan sähköpostiisi

ILMARINEN