




Ilmarisen suhdanneindeksi

10/2022

ILMARINEN

Mikä on Ilmarisen suhdanneindeksi?

- Suhdanneindeksi kuvaa Ilmarisen asiakkaina olevien yritysten työntekijämäärien muutosta edellisvuoteen verrattuna.
- Yritysjoukko laajeni tulorekisterin myötä ja kattaa nyt yli 60 000 yritystä ja noin 500 000 työntekijää.
- Indeksissä on huomioitu tarkastelujakson ajan Ilmarisen asiakkaina olleet yritykset, joten tulevat ja lähtevät asiakasyritykset eivät vaikuta indeksiin.
- Julkistamme kuukauden suhdanneindeksin tulokset seuraavan kuun 15. päivä



Ilmarisen suhdanneindeksi: työntekijämäärä nousi 2,7 prosenttia

Työntekijämäärän muutos edellisvuodesta 2018-9/2022



	2021	2022/1-9	9/2022
Yhteensä	+0,1	+3,9	+2,7

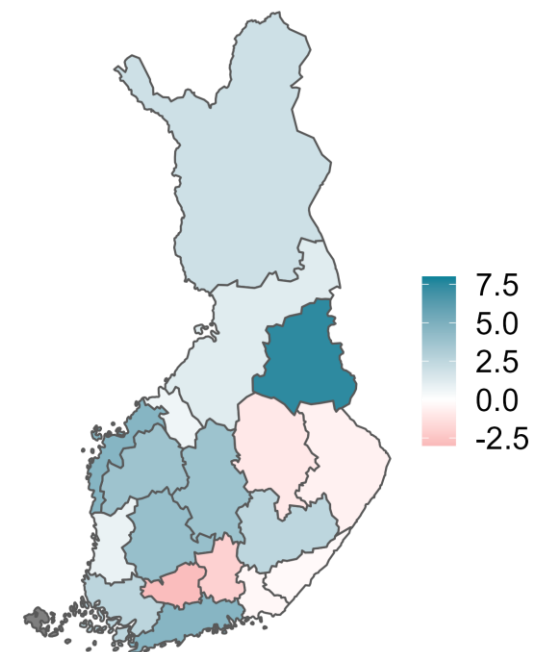
Lähde: Ilmarisen suhdanneindeksi 9/2022.

Kasvu oli suurinta henkilöstövuokrauksessa sekä majoitus- ja ravitsemusalalla suhteessa vuoden takaiseen vertailukauteen

Toimialakohtaiset muutokset*, %

	2021	2022	9/21	10/21	11/21	12/21	1/22	2/22	3/22	4/22	5/22	6/22	7/22	8/22	9/22
Teollisuus	+0,9	+3,8	+1,7	+1,8	+2,5	+3,3	+3,8	+3,6	+3,8	+4,1	+4,6	+4,0	+3,5	+3,7	+3,4
Rakentaminen	-2,5	+0,6	-1,3	-1,0	+0,1	+0,7	+1,4	+1,3	+2,2	+0,9	+0,6	+0,1	-0,4	-0,3	-0,8
Kauppa	+1,6	+2,0	+1,8	+1,1	+1,7	+2,0	+2,6	+2,5	+2,3	+2,1	+2,6	+2,3	+1,4	+1,5	+0,7
Kuljetus	-2,2	+2,2	-1,9	-0,8	+2,0	+1,1	+2,4	+1,7	+2,2	+2,2	+4,2	+2,4	+1,4	+1,6	+1,5
Majoitus ja ravitsemus	+1,5	+16,3	-2,7	-2,1	+6,5	+12,6	+10,6	+3,5	+12,5	+34,8	+35,2	+19,3	+11,7	+10,1	+9,4
Tietotekniikka ja viestintä	+4,1	+7,5	+5,9	+5,2	+5,9	+5,3	+8,0	+8,0	+8,6	+8,8	+7,6	+7,5	+6,1	+6,8	+5,9
Henkilöstövuokraus	+0,5	+12,9	+5,6	+4,9	+10,7	+11,6	+14,2	+13,0	+14,2	+19,1	+11,0	+11,9	+9,3	+9,4	+14,2

Aluekohtaiset muutokset*, %



Lähde: Ilmarisen suhdanneindeksi 9/2022.

* = Muutos edellisvuodesta.



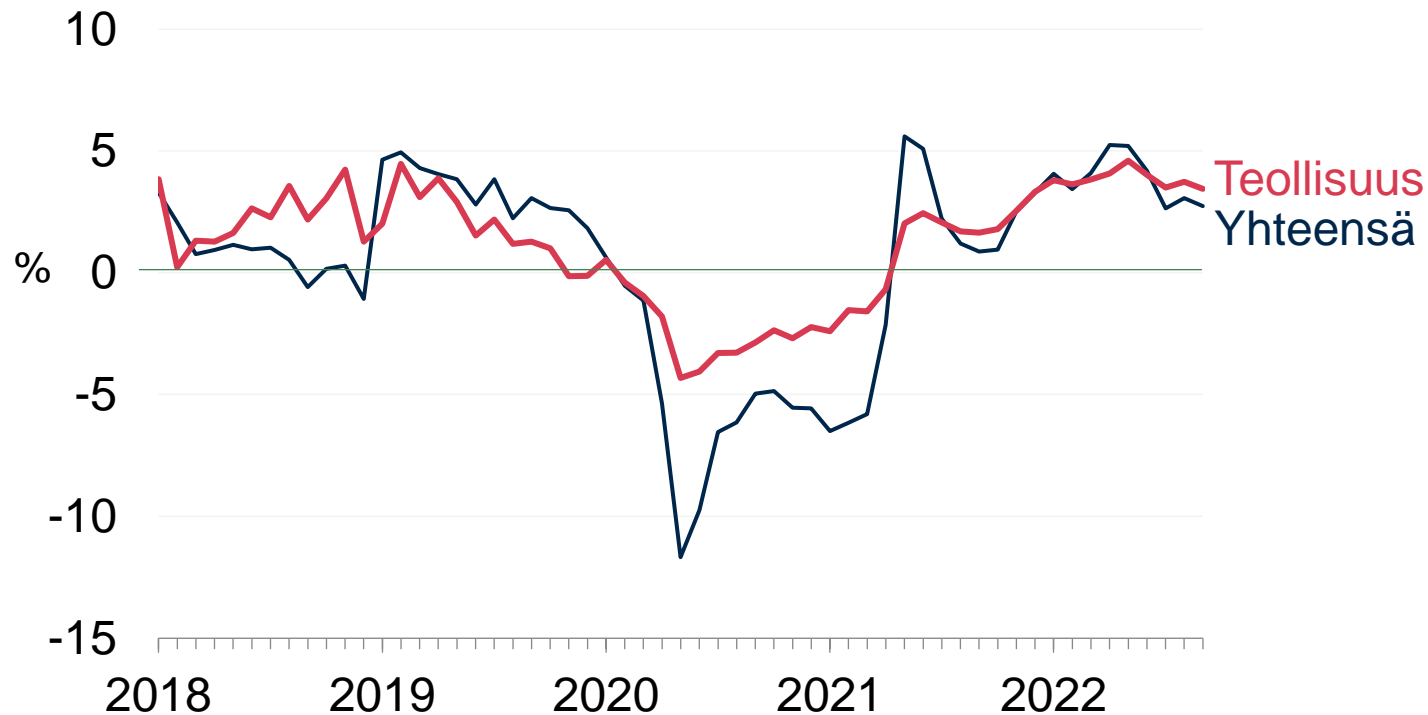
Valittujen toimialojen indeksit

Teollisuus, rakentaminen, kauppa,
ravitsemus ja majoitus, tietotekniikka
ja viestintä sekä henkilöstövuokraus

ILMARINEN

Teollisuus: työntekijämäärä nousi yli 3 prosenttia

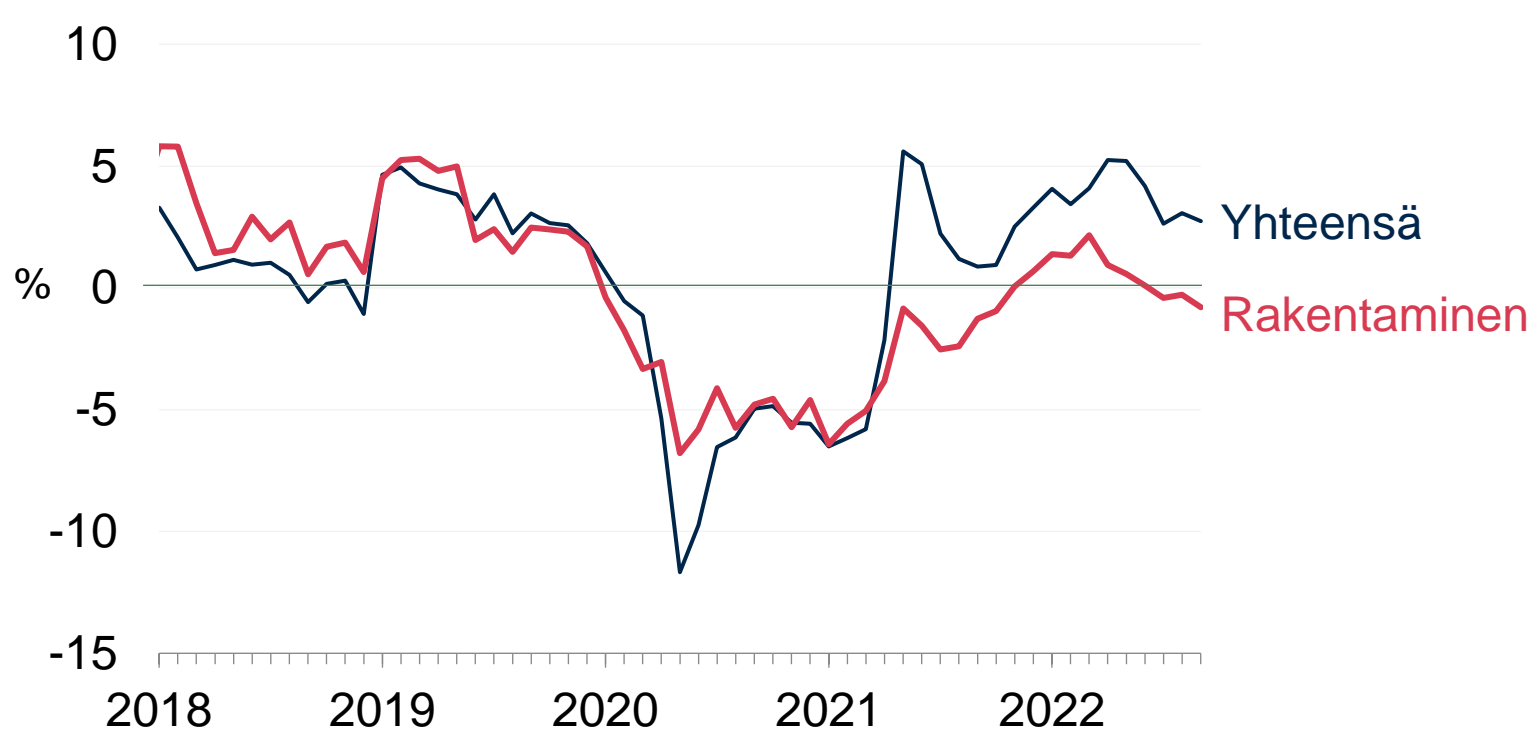
Työntekijämäärän muutos edellisvuodesta 2018-9/2022



	2021	2022/1-9	9/2022
Teollisuus	+0,9	+3,8	+3,4
Yhteensä	+0,1	+3,9	+2,7

Rakentaminen: työntekijämäärä laski lähes prosentin

Työntekijämäärän muutos edellisvuodesta 2018-9/2022

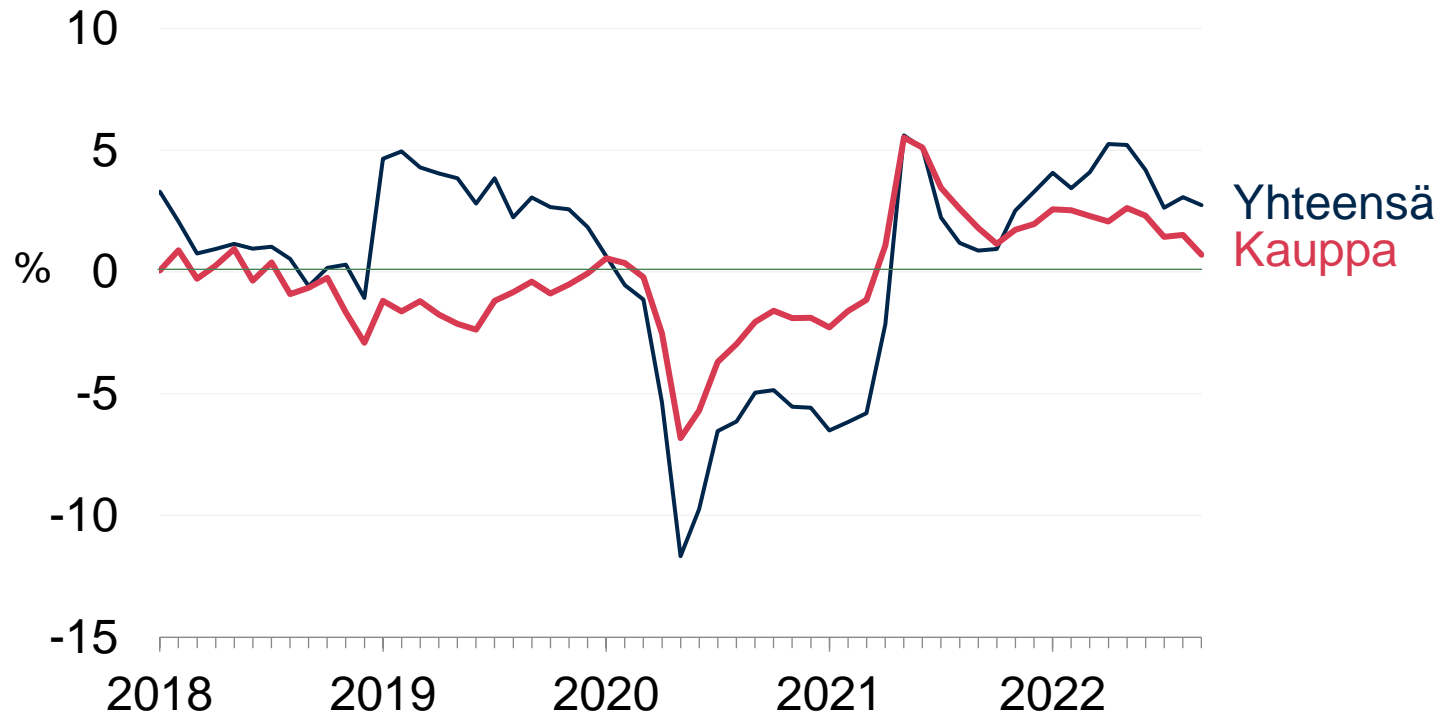


	2021	2022/1-9	9/2022
Rakentaminen	-2,5	+0,6	-0,8
Yhteensä	+0,1	+3,9	+2,7

Lähde: Ilmarisen suhdanneindeksi 9/2022.

Kauppa: työntekijämäärä nousi lähes prosentin

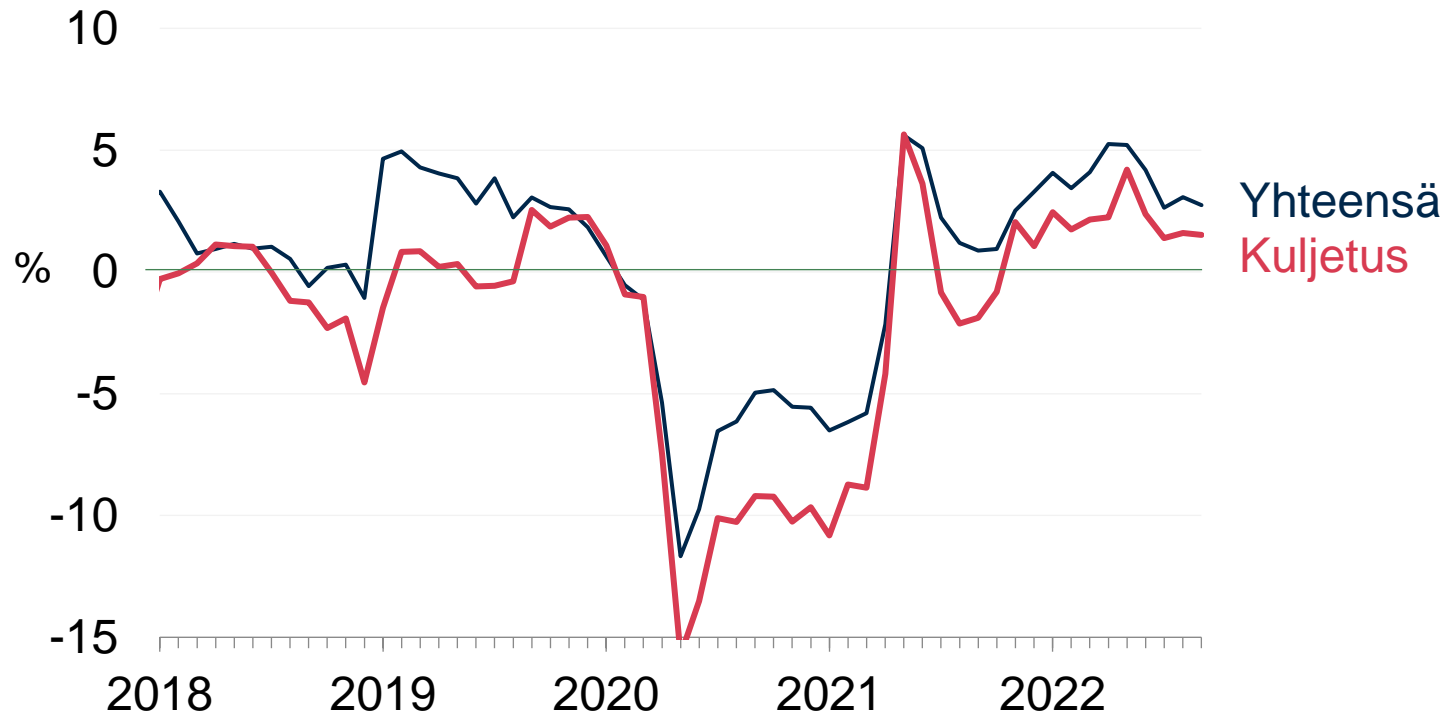
Työntekijämäärän muutos edellisvuodesta 2018-9/2022



	2021	2022/1-9	9/2022
Kauppa	+1,6	+2,0	+0,7
Yhteensä	+0,1	+3,9	+2,7

Kuljetus: työntekijämäärä nousi 1.5 prosenttia

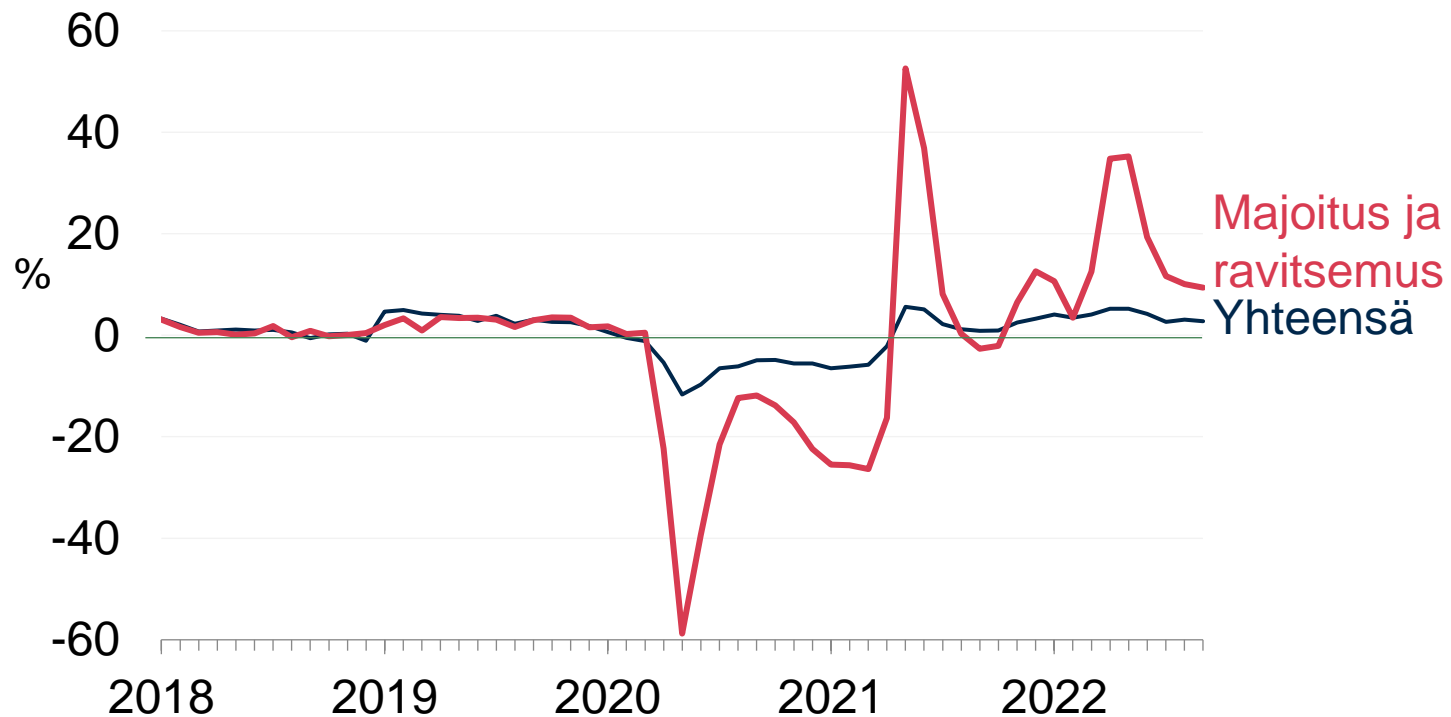
Työntekijämäärän muutos edellisvuodesta 2018-9/2022



	2021	2022/1-9	9/2022
Kuljetus	-2,2	+2,2	+1,5
Yhteensä	+0,1	+3,9	+2,7

Majoitus- ja ravitsemus: työntekijämäärä nousi yli 9 prosenttia

Työntekijämäärän muutos edellisvuodesta 2018-9/2022

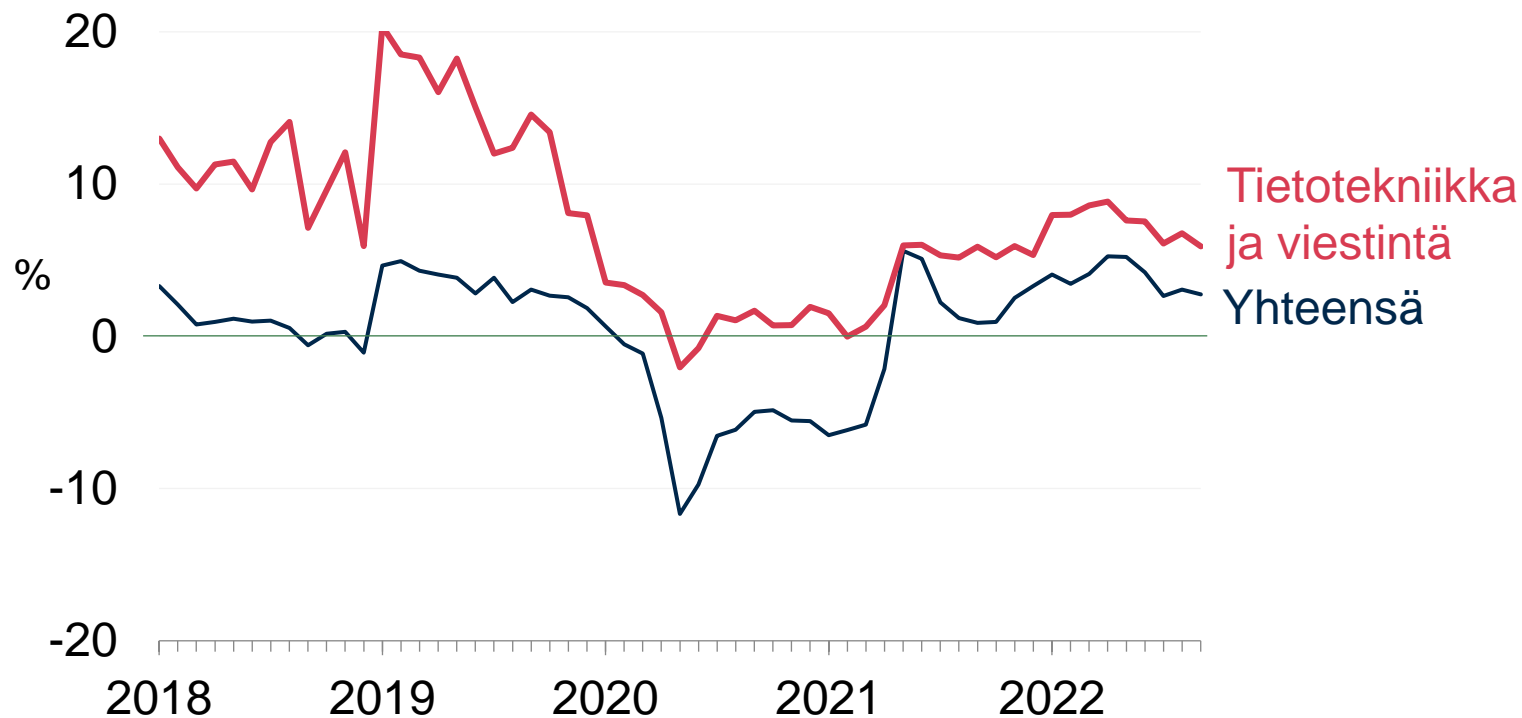


	2021	2022/1-9	9/2022
Majoitus- ja ravitsemus	+1,5	+16,3	+9,4
Yhteensä	+0,1	+3,9	+2,7

Lähde: Ilmarisen suhdanneindeksi 9/2022.

Tietotekniikka ja viestintä: työntekijämäärä nousi 6 prosenttia

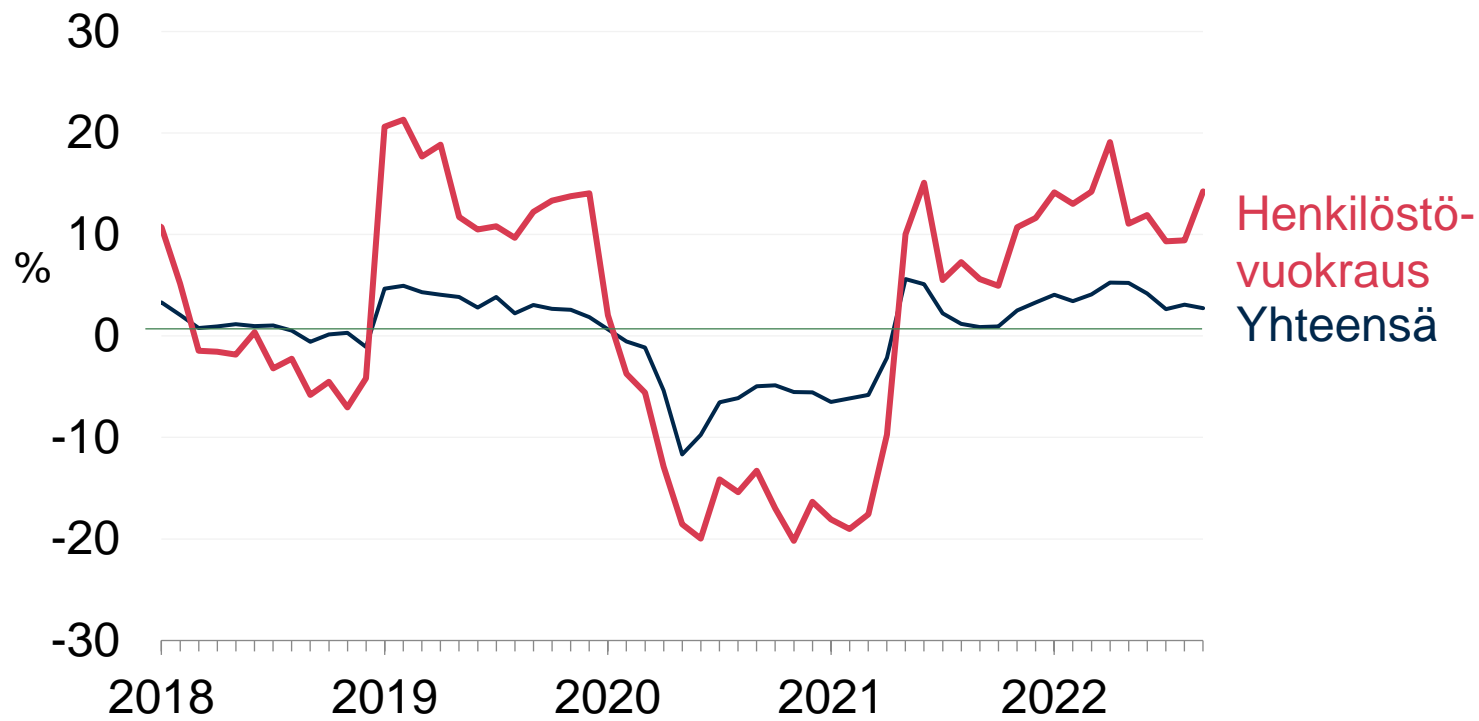
Työntekijämäärän muutos edellisvuodesta 2018-9/2022



	2021	2022/1-9	9/2022
Tietotekniikka ja viestintä	+4,1	+7,5	+5,9
Yhteensä	+0,1	+3,9	+2,7

Henkilöstövuokraus: työntekijämäärä nousi yli 14 prosenttia

Työntekijämäärän muutos edellisvuodesta 2018-9/2022



	2021	2022/1-9	9/2022
Henkilöstövuokraus	+0,5	+12,9	+14,2
Yhteensä	+0,1	+3,9	+2,7

Lähde: Ilmarisen suhdanneindeksi 9/2022.



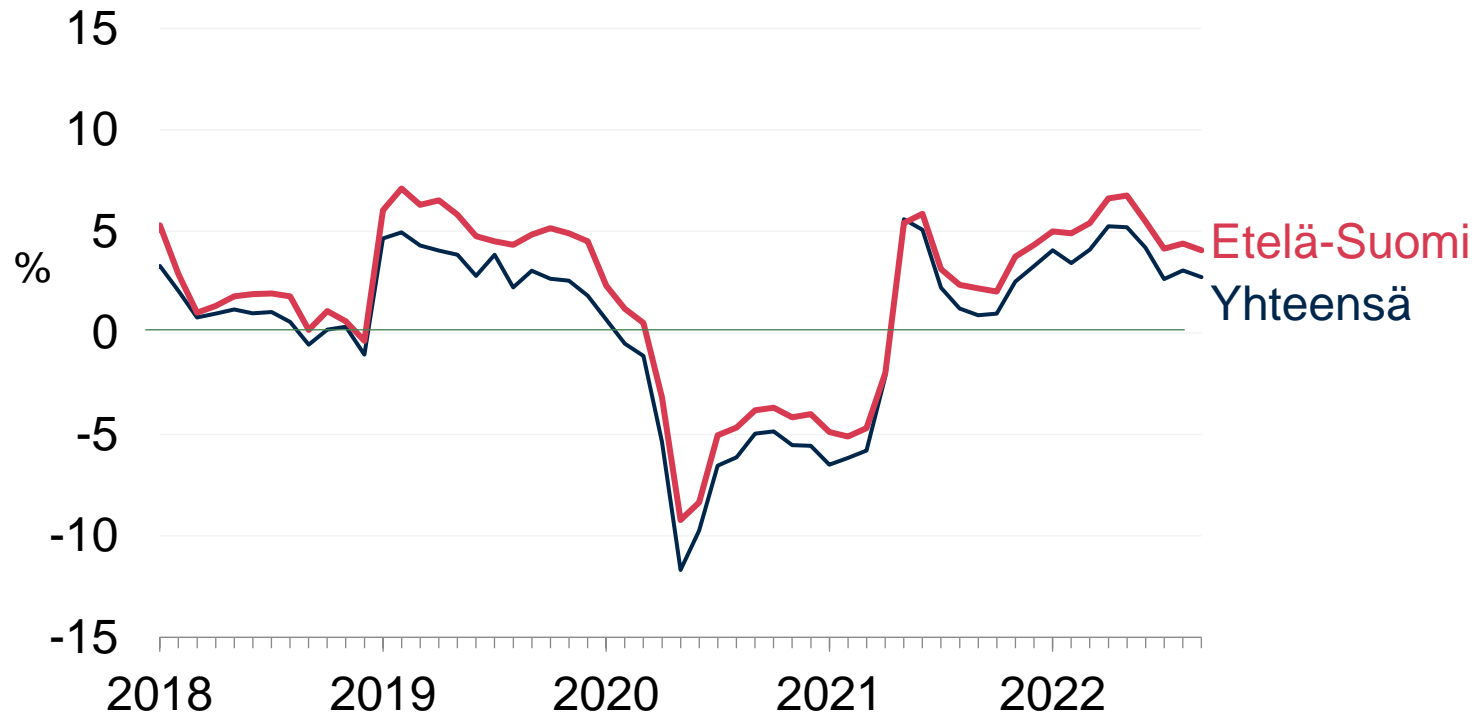
Alueelliset indeksit

Etelä-Suomi, Itä-Suomi, Länsi-
Suomi ja Pohjois-Suomi

ILMARINEN

Etelä-Suomi: työntekijämäärä nousi yli 4 prosenttia

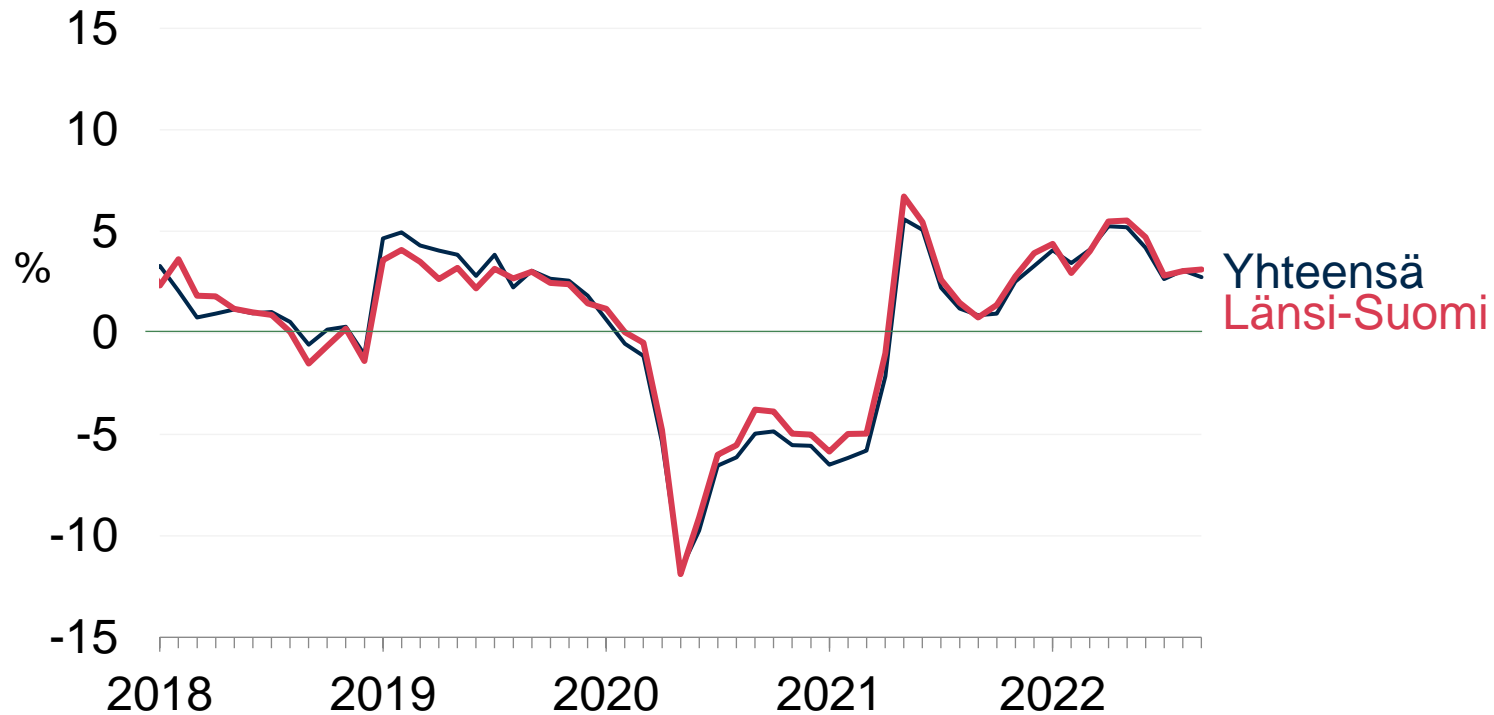
Työntekijämäärän muutos edellisvuodesta 2018-9/2022



	2021	2022/1-9	9/2022
Etelä-Suomi	+1,0	+5,2	+4,1
Yhteensä	+0,1	+3,9	+2,7

Länsi-Suomi: työntekijämäärä nousi yli 3 prosenttia

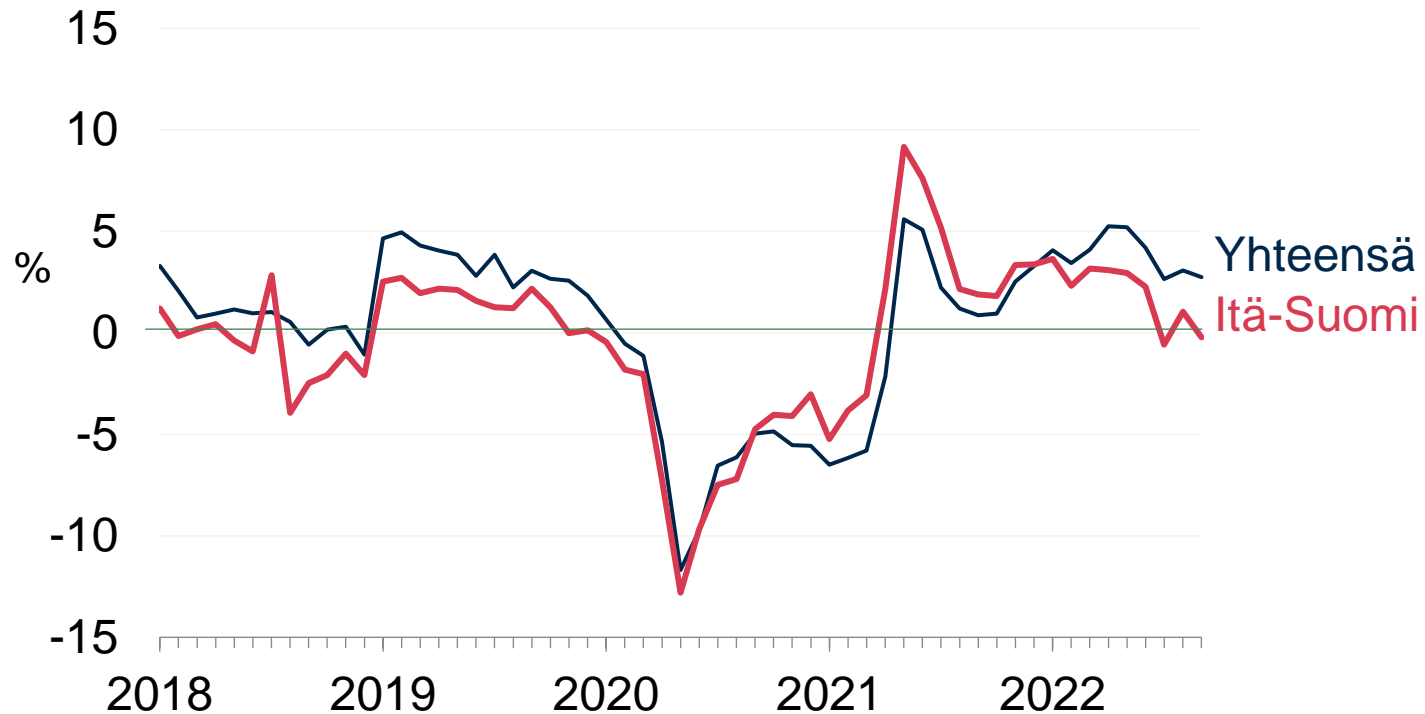
Työntekijämäärän muutos edellisvuodesta 2018-9/2022



	2021	2022/1-9	9/2022
Länsi-Suomi	+0,7	+4,0	+3,1
Yhteensä	+0,1	+3,9	+2,7

Itä-Suomi: työntekijämäärä laski hieman

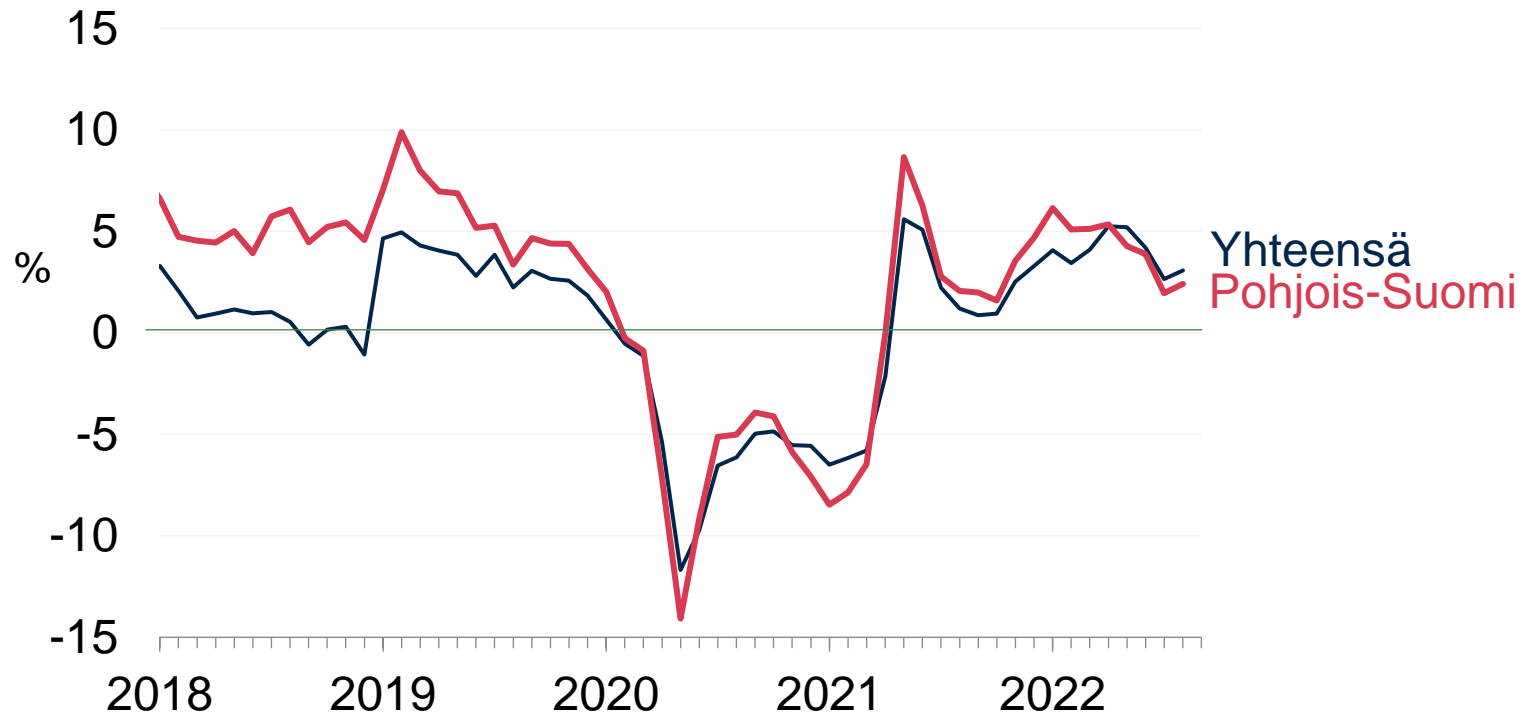
Työntekijämäärän muutos edellisvuodesta 2018-9/2022



	2021	2022/1-9	9/2022
Itä-Suomi	+2,0	+2,0	-0,2
Yhteensä	+0,1	+3,9	+2,7

Pohjois-Suomi: työntekijämäärä nousi kaksi prosenttia

Työntekijämäärän muutos edellisvuodesta 2018-9/2022



	2021	2022/1-9	9/2022
Pohjois-Suomi	+0,7	+4,0	+2,0
Yhteensä	+0,1	+3,9	+2,7

www.ilmarinen.fi/suhdanneindeksi

Tutustu ja tilaa Ilmarisen suhdanneindeksi omaan sähköpostiisi

ILMARINEN