




Ilmarisen suhdanneindeksi

11/2022

ILMARINEN

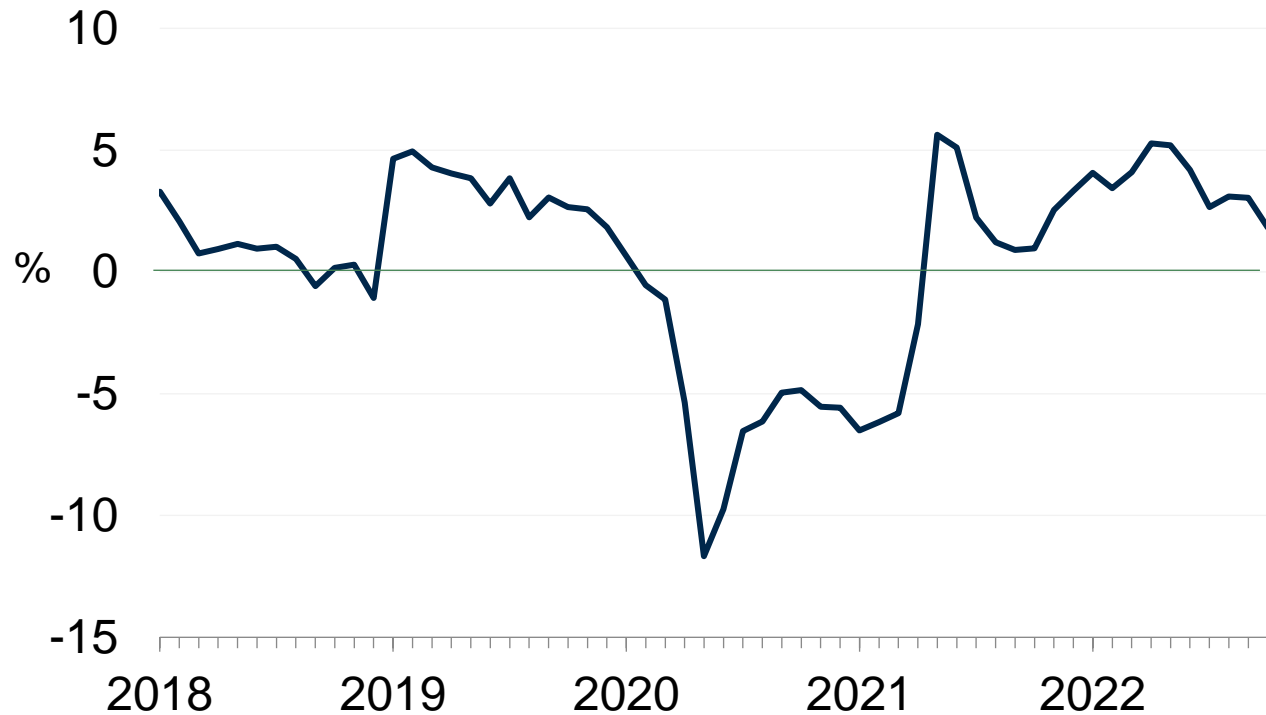
Mikä on Ilmarisen suhdanneindeksi?

- Suhdanneindeksi kuvaa Ilmarisen asiakkaina olevien yritysten työntekijämäärien muutosta edellisvuoteen verrattuna.
- Yritysjoukko laajeni tulorekisterin myötä ja kattaa nyt yli 60 000 yritystä ja noin 500 000 työntekijää.
- Indeksissä on huomioitu tarkastelujakson ajan Ilmarisen asiakkaina olleet yritykset, joten tulevat ja lähtevät asiakasyritykset eivät vaikuta indeksiin.
- Julkistamme kuukauden suhdanneindeksin tulokset seuraavan kuun 15. päivä



Ilmarisen suhdanneindeksi: työntekijämäärä nousi 1,8 prosenttia

Työntekijämäärän muutos edellisvuodesta 2018-10/2022



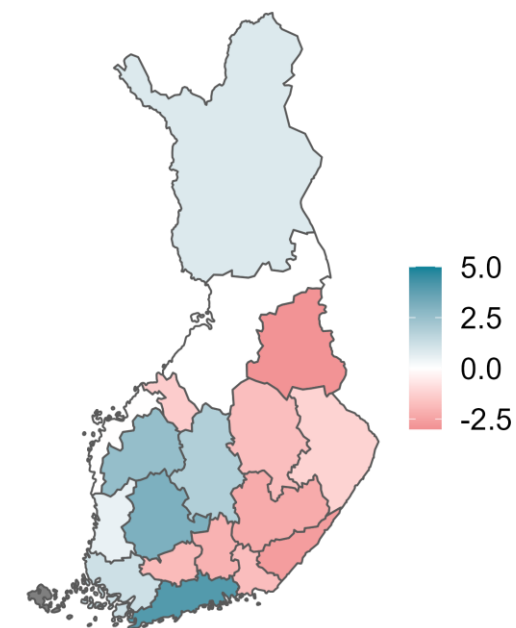
	2021	2022/1-10	10/2022
Yhteensä	+0,1	+3,7	+1,8

Kasvu oli suurinta henkilöstövuokrauksessa sekä majoitus- ja ravitsemusalalla suhteessa vuoden takaiseen vertailukauteen

Toimialakohtaiset muutokset*, %

	2021	2022	10/21	11/21	12/21	1/21	2/22	3/22	4/22	5/22	6/22	7/22	8/22	9/22	10/22
Teollisuus	+1,0	+3,8	+1,8	+2,6	+3,4	+3,8	+3,6	+3,8	+4,1	+4,6	+4,0	+3,5	+3,8	+3,8	+2,7
Rakentaminen	-2,5	+0,4	-0,9	+0,1	+0,8	+1,5	+1,4	+2,3	+1,0	+0,7	+0,2	-0,3	-0,2	-0,4	-2,4
Kauppa	+1,6	+1,8	+1,2	+1,7	+2,0	+2,6	+2,6	+2,3	+2,1	+2,7	+2,3	+1,5	+1,6	+1,0	-0,4
Kuljetus	-2,2	+2,0	-0,8	+2,1	+1,1	+2,5	+1,8	+2,2	+2,3	+4,2	+2,4	+1,4	+1,6	+1,9	-0,4
Majoitus ja ravitsemus	+2,2	+15,3	-1,3	+7,3	+13,5	+10,7	+3,5	+12,6	+35,7	+34,0	+18,5	+11,7	+9,6	+9,1	+7,5
Tietotekniikka ja viestintä	+4,1	+7,4	+5,2	+6,0	+5,4	+8,0	+8,1	+8,7	+8,9	+7,7	+7,6	+6,1	+6,8	+6,0	+5,8
Henkilöstövuokraus	+0,5	+12,8	+4,9	+10,7	+11,6	+14,2	+13,0	+14,2	+19,1	+11,1	+11,9	+9,4	+9,7	+14,5	+10,9

Aluekohtaiset muutokset*, %



Lähde: Ilmarisen suhdanneindeksi 10/2022.

* = Muutos edellisvuodesta.



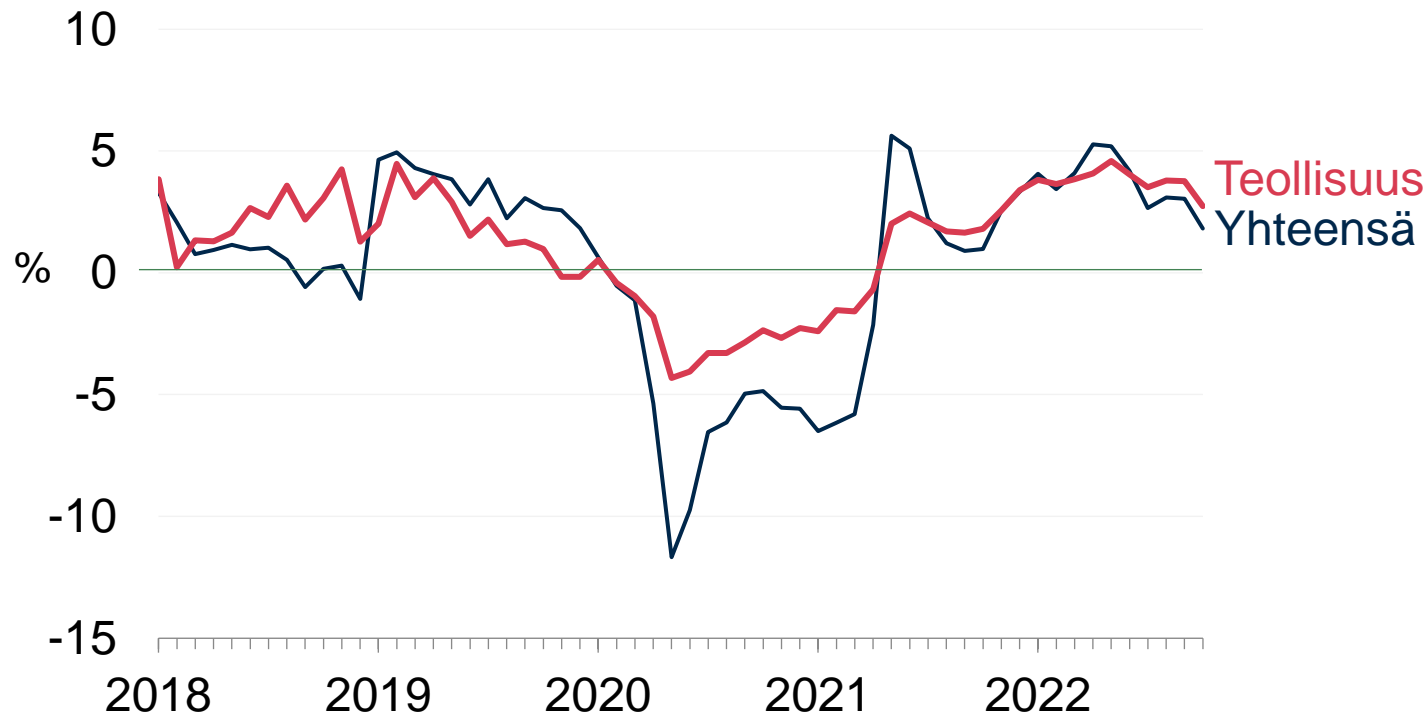
Valittujen toimialojen indeksit

Teollisuus, rakentaminen, kauppa,
ravitsemus ja majoitus, tietotekniikka
ja viestintä sekä henkilöstövuokraus

ILMARINEN

Teollisuus: työntekijämäärä nousi alle 3 prosenttia

Työntekijämäärän muutos edellisvuodesta 2018-10/2022

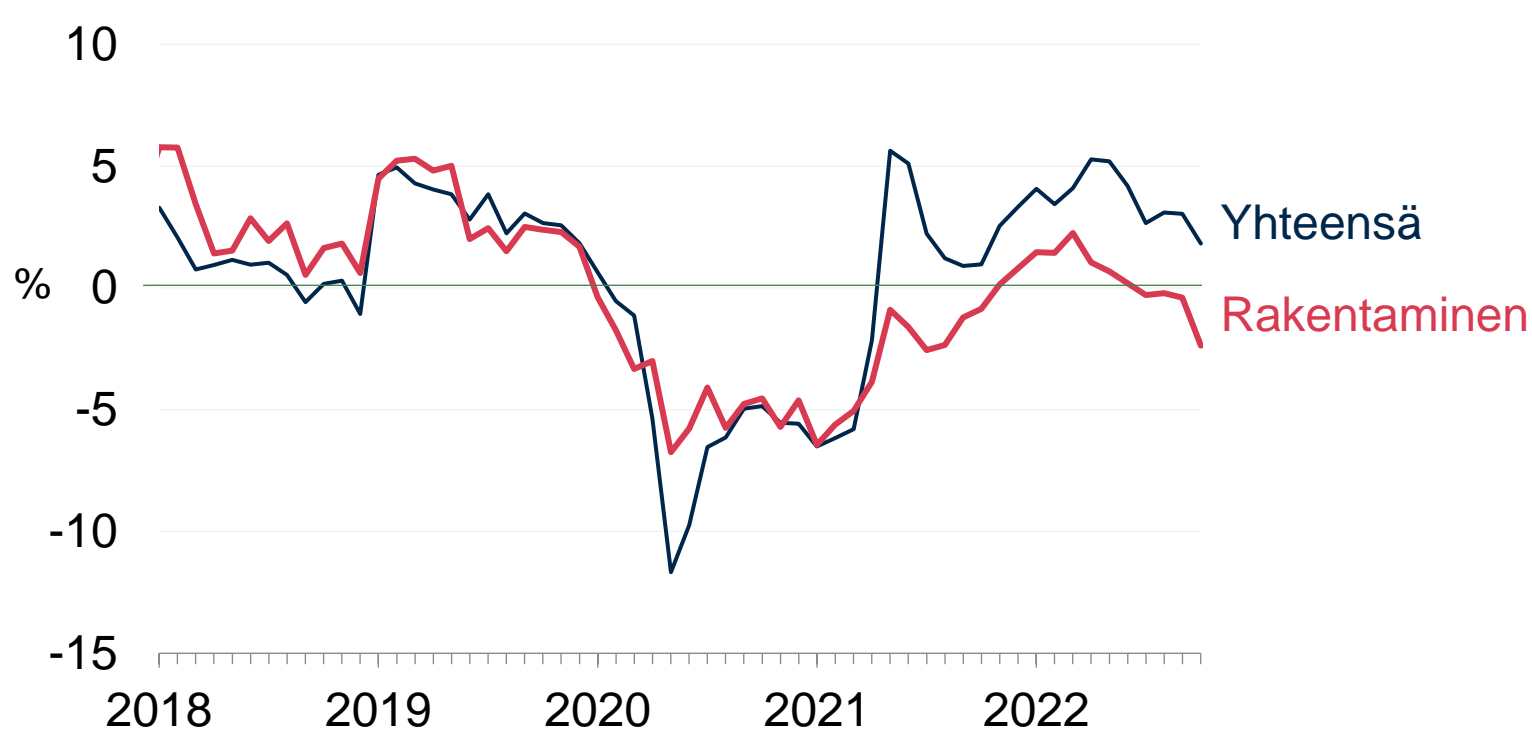


	2021	2022/1-10	10/2022
Teollisuus	+1,0	+3,8	+2,7
Yhteensä	+0,1	+3,7	+1,8

Lähde: Ilmarisen suhdanneindeksi 10/2022.

Rakentaminen: työntekijämäärä laski yli 2 prosenttia

Työntekijämäärän muutos edellisvuodesta 2018-10/2022

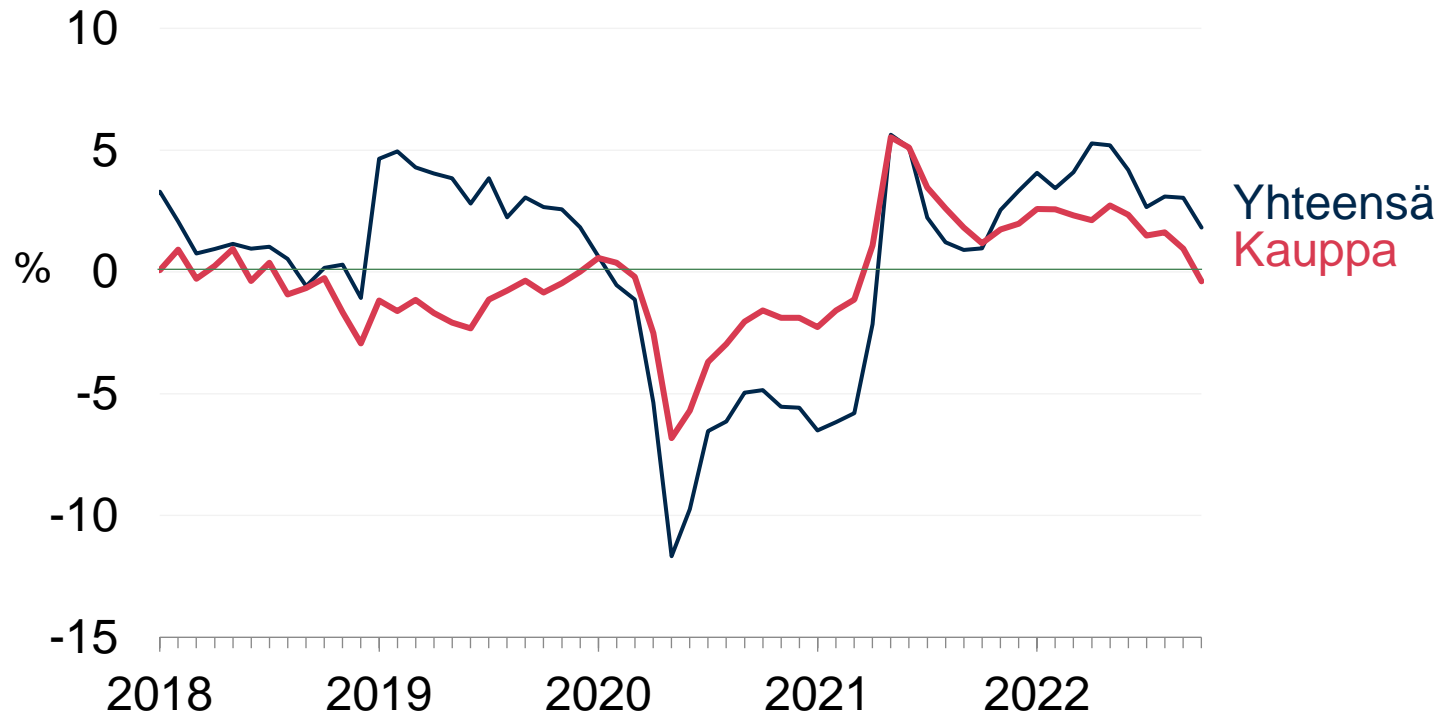


	2021	2022/1-10	10/2022
Rakentaminen	-2,5	+0,4	-2,4
Yhteensä	+0,1	+3,7	+1,8

Lähde: Ilmarisen suhdanneindeksi 10/2022.

Kauppa: työntekijämäärä laski hieman

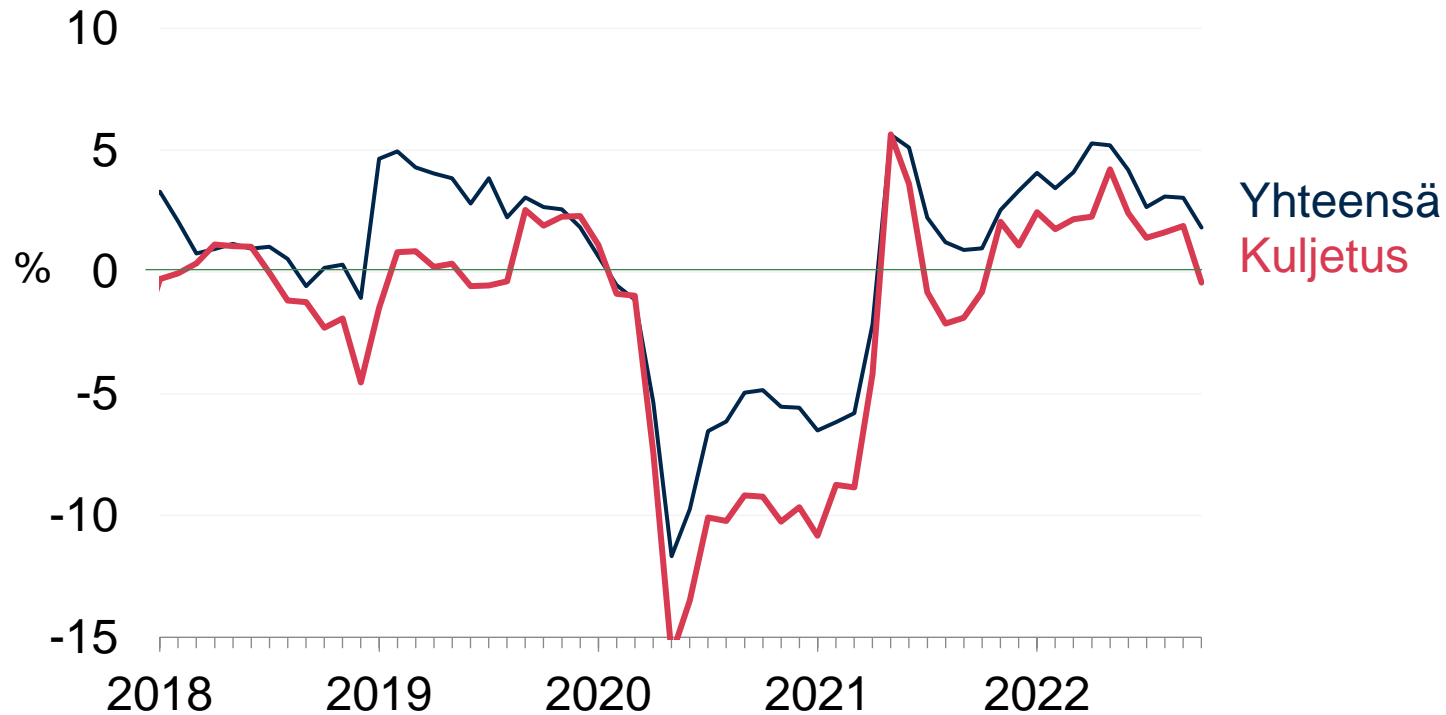
Työntekijämäärän muutos edellisvuodesta 2018-10/2022



	2021	2022/1-10	10/2022
Kauppa	+1,6	+1,8	-0,4
Yhteensä	+0,1	+3,7	+1,8

Kuljetus: työntekijämäärä laski hieman

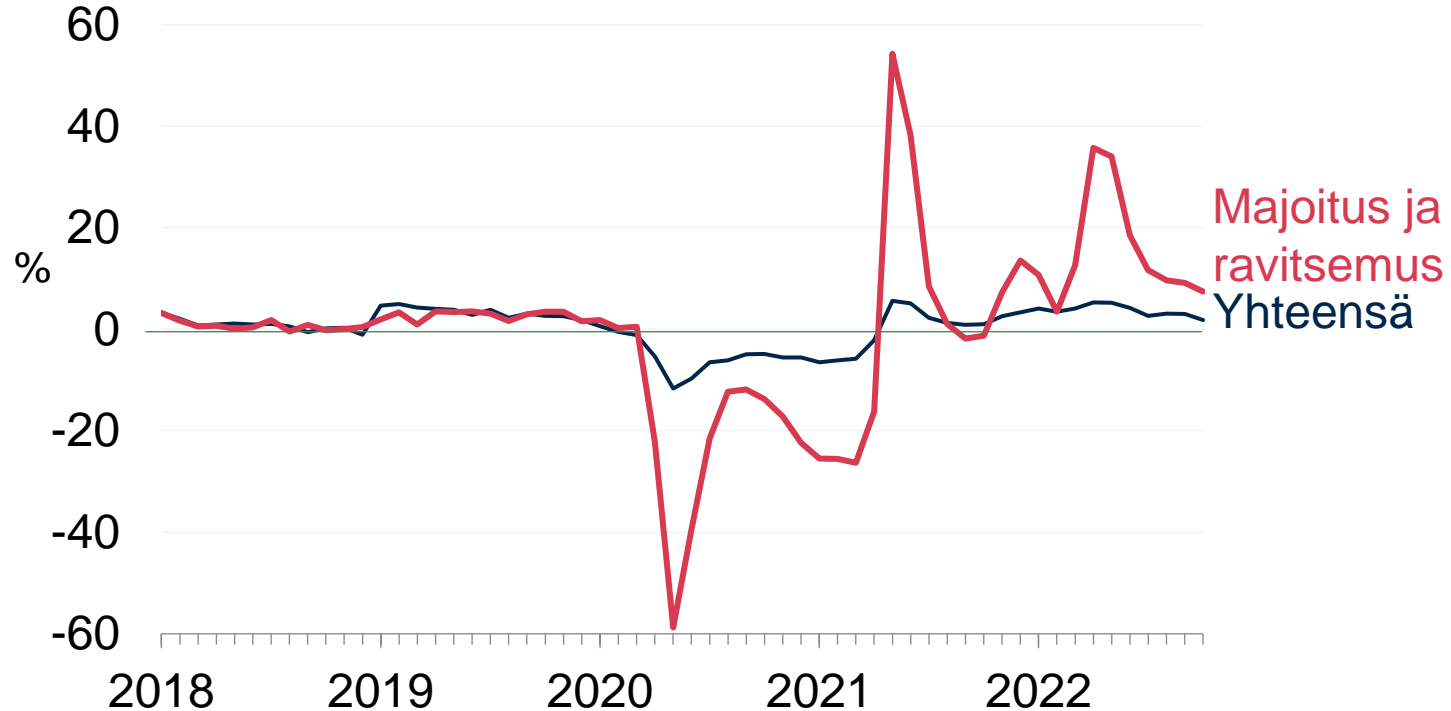
Työntekijämäärän muutos edellisvuodesta 2018-10/2022



	2021	2022/1-10	10/2022
Kuljetus	-2,2	+2,0	-0,4
Yhteensä	+0,1	+3,7	+1,8

Majoitus- ja ravitsemus: työntekijämäärä nousi 7,5 prosenttia

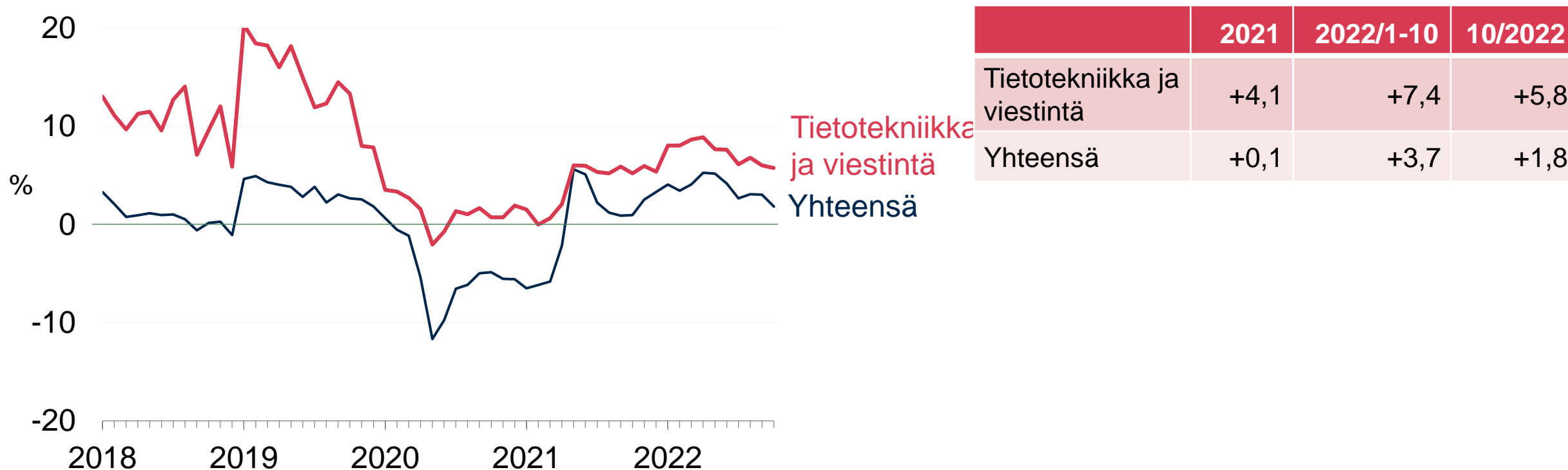
Työntekijämäärän muutos edellisvuodesta 2018-10/2022



	2021	2022/1-10	10/2022
Majoitus- ja ravitsemus	+2,2	+15,3	+7,5
Yhteensä	+0,1	+3,7	+1,8

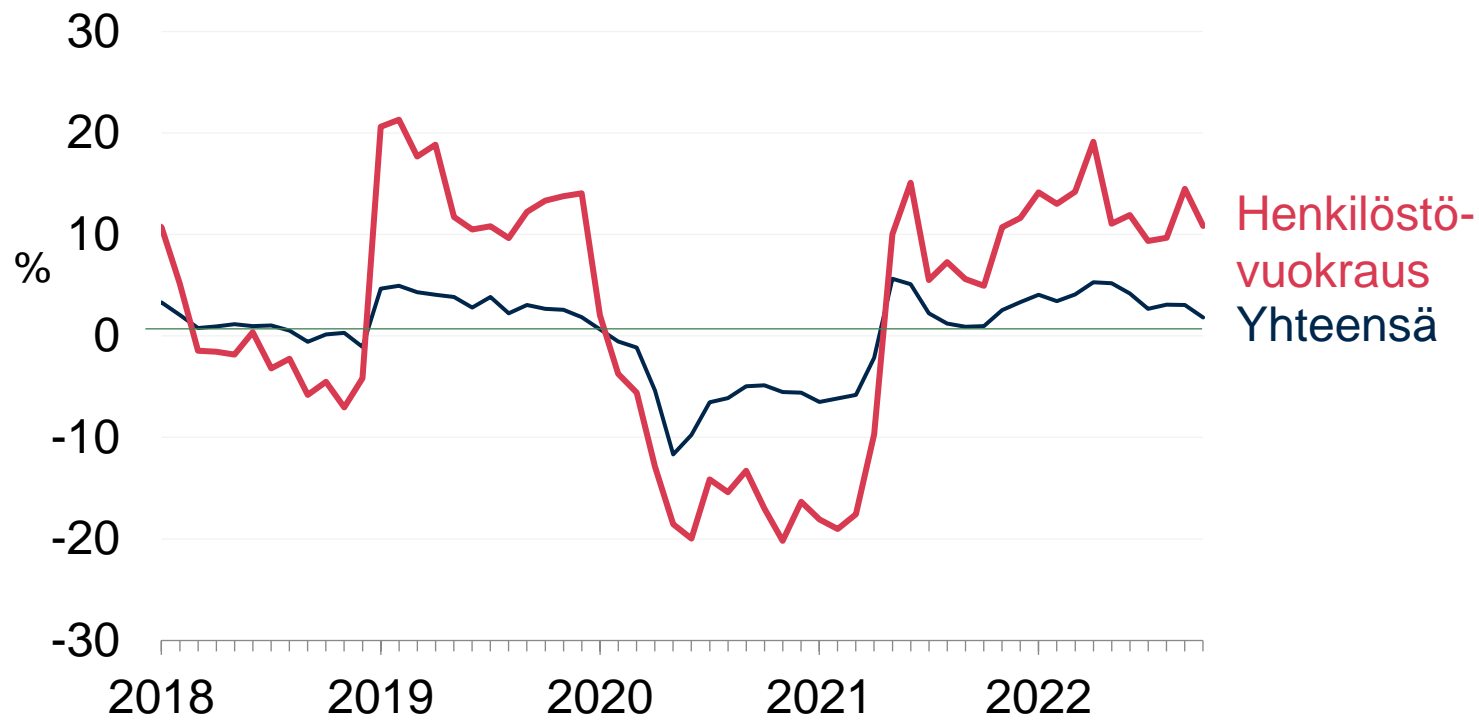
Tietotekniikka ja viestintä: työntekijämäärä nousi lähes 6 prosenttia

Työntekijämäärän muutos edellisvuodesta 2018-10/2022



Henkilöstövuokraus: työntekijämäärä nousi lähes 11 prosenttia

Työntekijämäärän muutos edellisvuodesta 2018-10/2022



	2021	2022/1-10	10/2022
Henkilöstövuokraus	+0,5	+12,8	+10,9
Yhteensä	+0,1	+3,7	+1,8

Lähde: Ilmarisen suhdanneindeksi 10/2022.



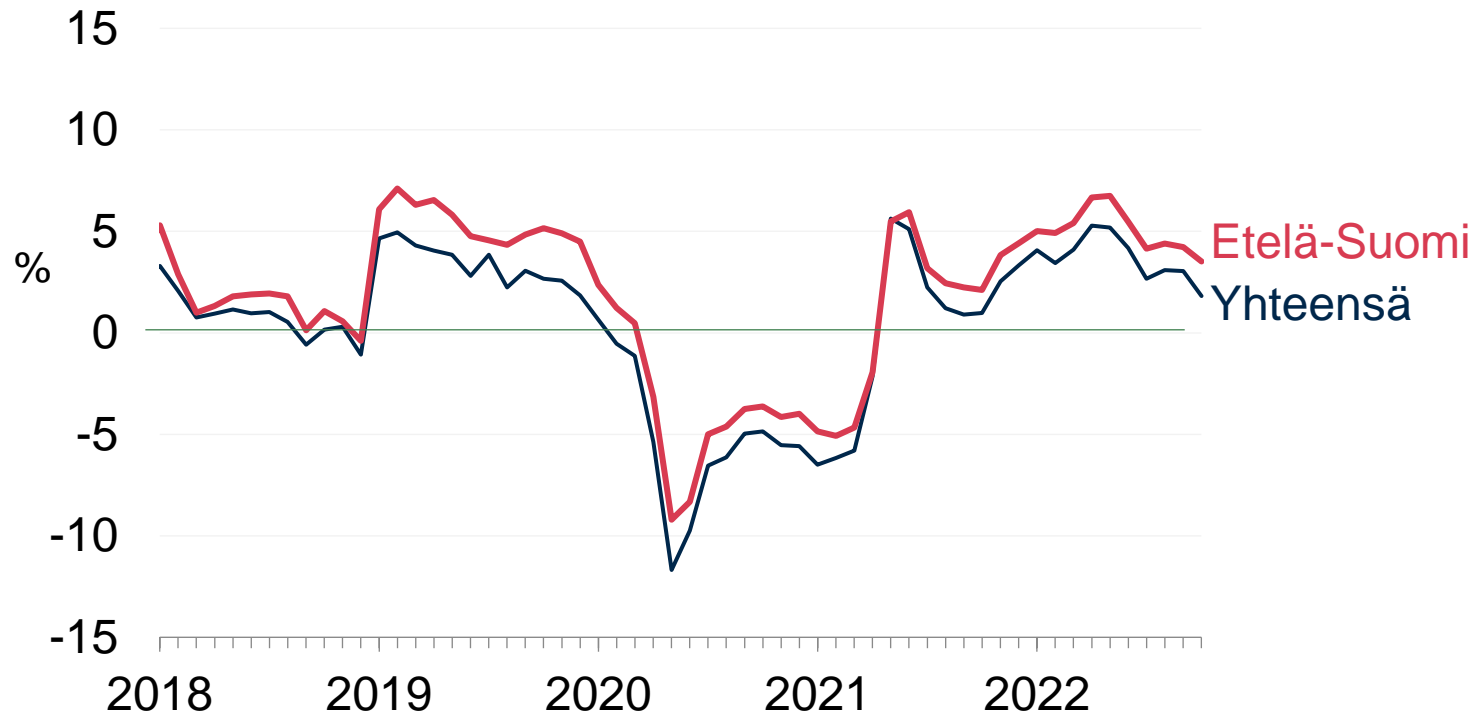
Alueelliset indeksit

Etelä-Suomi, Itä-Suomi, Länsi-
Suomi ja Pohjois-Suomi

ILMARINEN

Etelä-Suomi: työntekijämäärä nousi 3,5 prosenttia

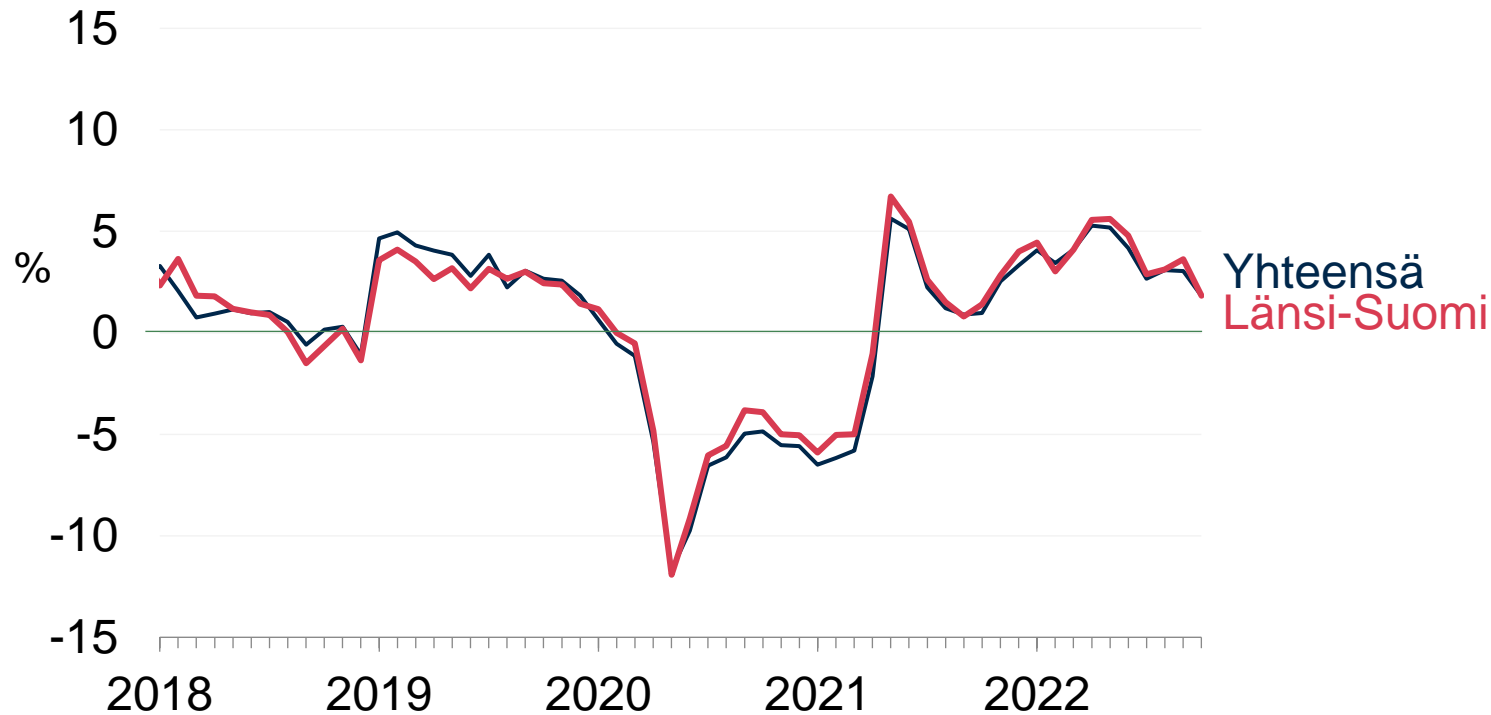
Työntekijämäärän muutos edellisvuodesta 2018-10/2022



	2021	2022/1-10	10/2022
Etelä-Suomi	+1,1	+5,1	+3,5
Yhteensä	+0,1	+3,7	+1,8

Länsi-Suomi: työntekijämäärä nousi lähes 2 prosenttia

Työntekijämäärän muutos edellisvuodesta 2018-10/2022

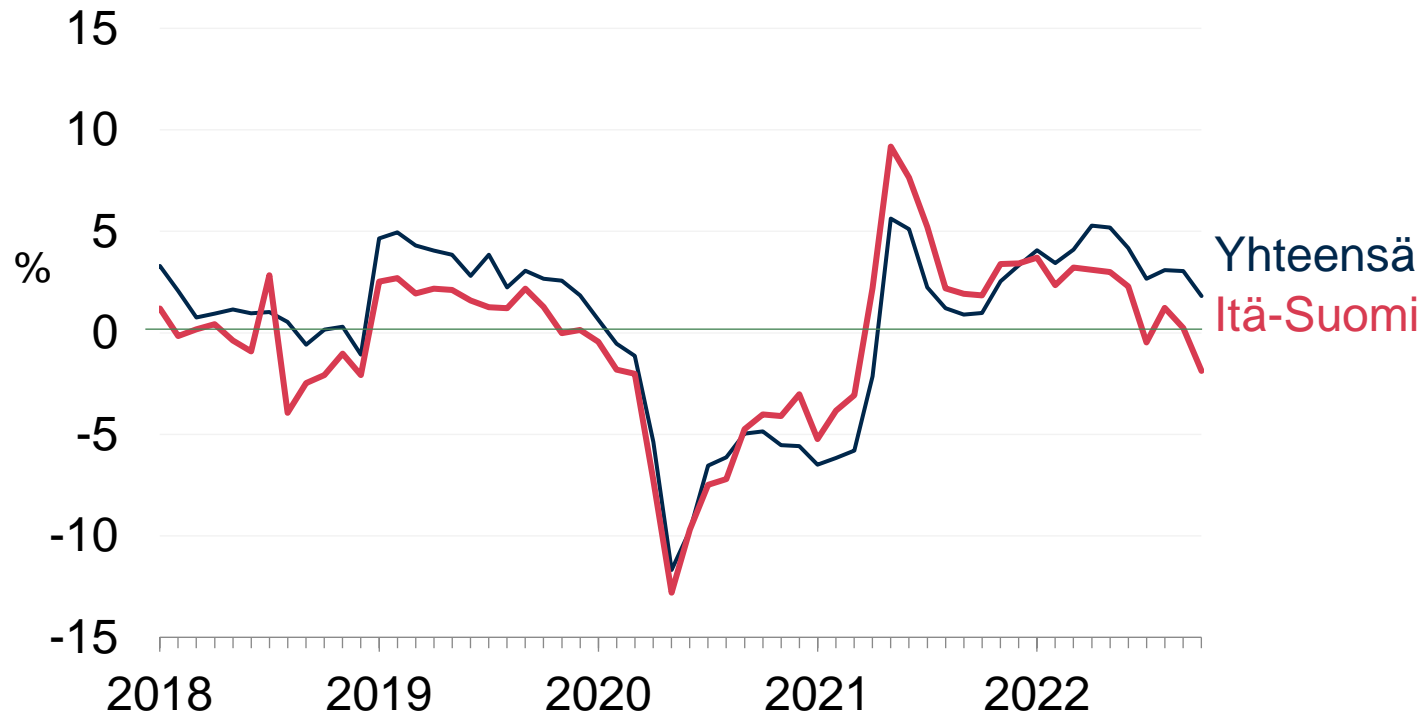


	2021	2022/1-10	10/2022
Länsi-Suomi	+0,7	+3,9	+1,8
Yhteensä	+0,1	+3,7	+1,8

Lähde: Ilmarisen suhdanneindeksi 10/2022.

Itä-Suomi: työntekijämäärä laski lähes 2 prosenttia

Työntekijämäärän muutos edellisvuodesta 2018-10/2022

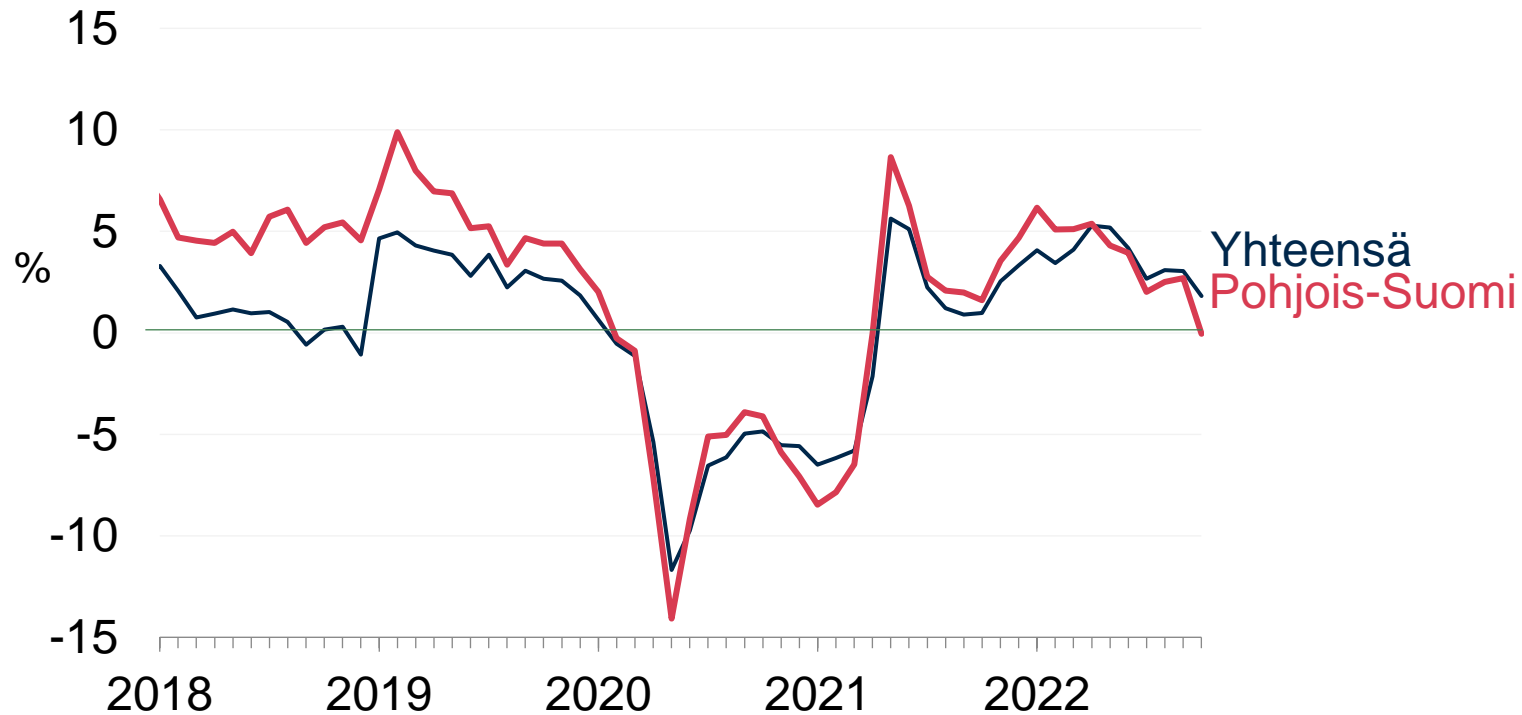


	2021	2022/1-10	10/2022
Itä-Suomi	+2,1	+1,7	-1,9
Yhteensä	+0,1	+3,7	+1,8

Lähde: Ilmarisen suhdanneindeksi 10/2022.

Pohjois-Suomi: työntekijämäärä laski hieman

Työntekijämäärän muutos edellisvuodesta 2018-10/2022



	2021	2022/1-10	10/2022
Pohjois-Suomi	+0,7	+3,7	-0,1
Yhteensä	+0,1	+3,7	+1,8

www.ilmarinen.fi/suhdanneindeksi

Tutustu ja tilaa Ilmarisen suhdanneindeksi omaan sähköpostiisi

ILMARINEN