




# Ilmarisen suhdanneindeksi

12/2022

ILMARINEN

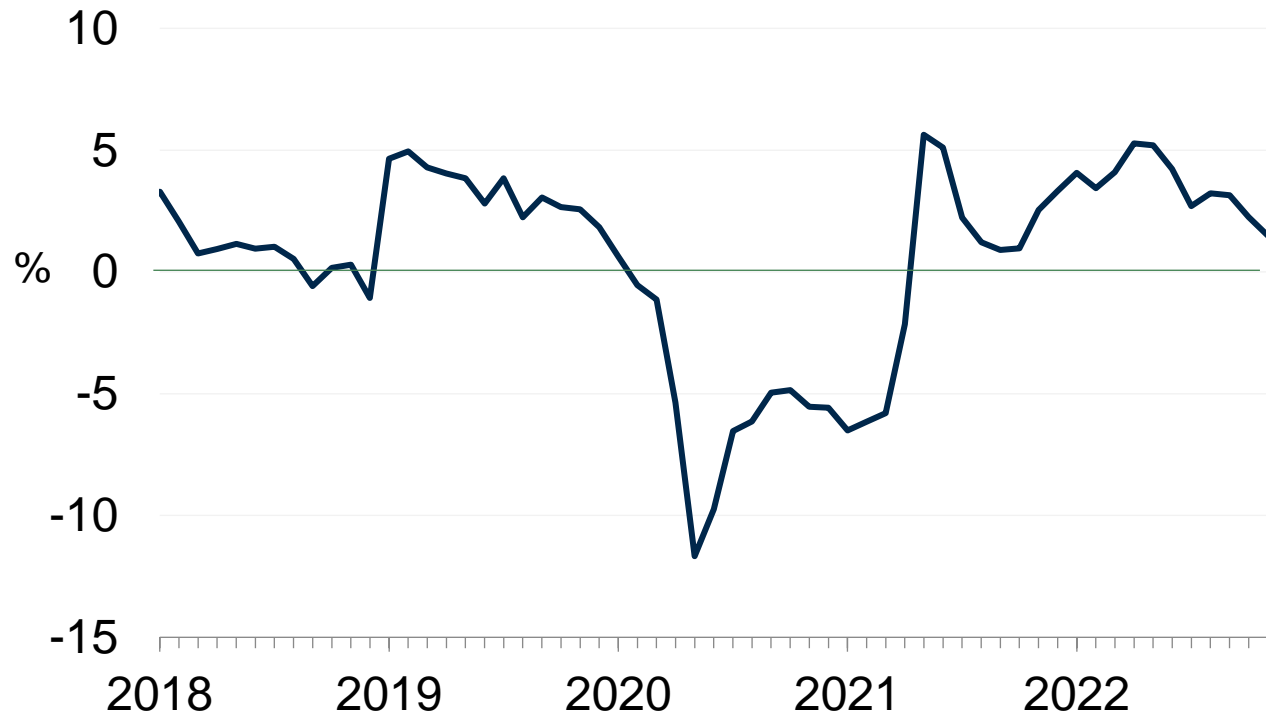
# Mikä on Ilmarisen suhdanneindeksi?

- Suhdanneindeksi kuvaa Ilmarisen asiakkaina olevien yritysten työntekijämäärien muutosta edellisvuoteen verrattuna.
- Yritysjoukko laajeni tulorekisterin myötä ja kattaa nyt yli 60 000 yritystä ja noin 500 000 työntekijää.
- Indeksissä on huomioitu tarkastelujakson ajan Ilmarisen asiakkaina olleet yritykset, joten tulevat ja lähtevät asiakasyritykset eivät vaikuta indeksiin.
- Julkistamme kuukauden suhdanneindeksin tulokset seuraavan kuun 15. päivä



# Ilmarisen suhdanneindeksi: työntekijämäärä nousi 1,5 prosenttia

Työntekijämäärän muutos edellisvuodesta 2018-11/2022



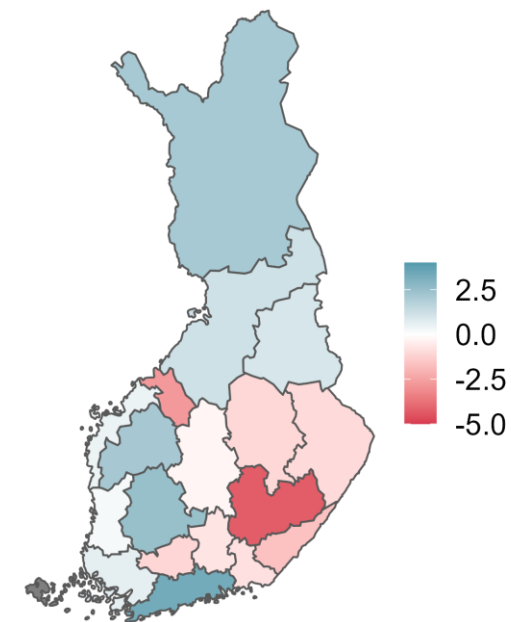
	2021	2022/1-11	11/2022
Yhteensä	+0,1	+3,6	+1,5

# Kasvu oli suurinta henkilöstövuokrauksessa sekä tietotekniikka- ja viestintäalalla suhteessa vuoden takaiseen vertailukauteen

Toimialakohtaiset muutokset\*, %

	2021	2022	11/21	12/21	1/22	2/22	3/22	4/22	5/22	6/22	7/22	8/22	9/22	10/22	11/22
Teollisuus	+0,9	+3,7	+2,6	+3,3	+3,8	+3,7	+3,9	+4,1	+4,6	+4,1	+3,5	+3,8	+3,8	+3,2	+2,7
Rakentaminen	-2,4	+0,2	+0,2	+0,8	+1,5	+1,5	+2,3	+1,1	+0,7	+0,2	-0,3	-0,2	-0,4	-2,0	-1,9
Kauppa	+1,6	+1,7	+1,7	+2,0	+2,6	+2,6	+2,3	+2,1	+2,7	+2,3	+1,5	+1,6	+1,0	-0,1	-0,4
Kuljetus	-2,1	+2,2	+2,1	+1,1	+2,5	+1,8	+2,2	+2,3	+4,3	+3,0	+1,9	+3,1	+2,4	+0,5	+0,2
Majoitus ja ravitsemus	+2,2	+14,4	+7,3	+13,6	+10,7	+3,5	+12,6	+35,8	+34,1	+18,6	+11,7	+9,7	+9,3	+8,0	+4,2
Tietotekniikka ja viestintä	+4,1	+7,2	+6,0	+5,4	+8,1	+8,1	+8,7	+8,9	+7,7	+7,6	+6,2	+6,8	+6,0	+5,9	+5,5
Henkilöstövuokraus	-0,0	+11,8	+10,0	+10,6	+12,9	+12,1	+13,3	+18,0	+10,2	+11,2	+9,4	+9,7	+14,5	+11,0	+7,8

Aluekohtaiset muutokset\*, %



Lähde: Ilmarisen suhdanneindeksi 11/2022.

\* = Muutos edellisvuodesta.



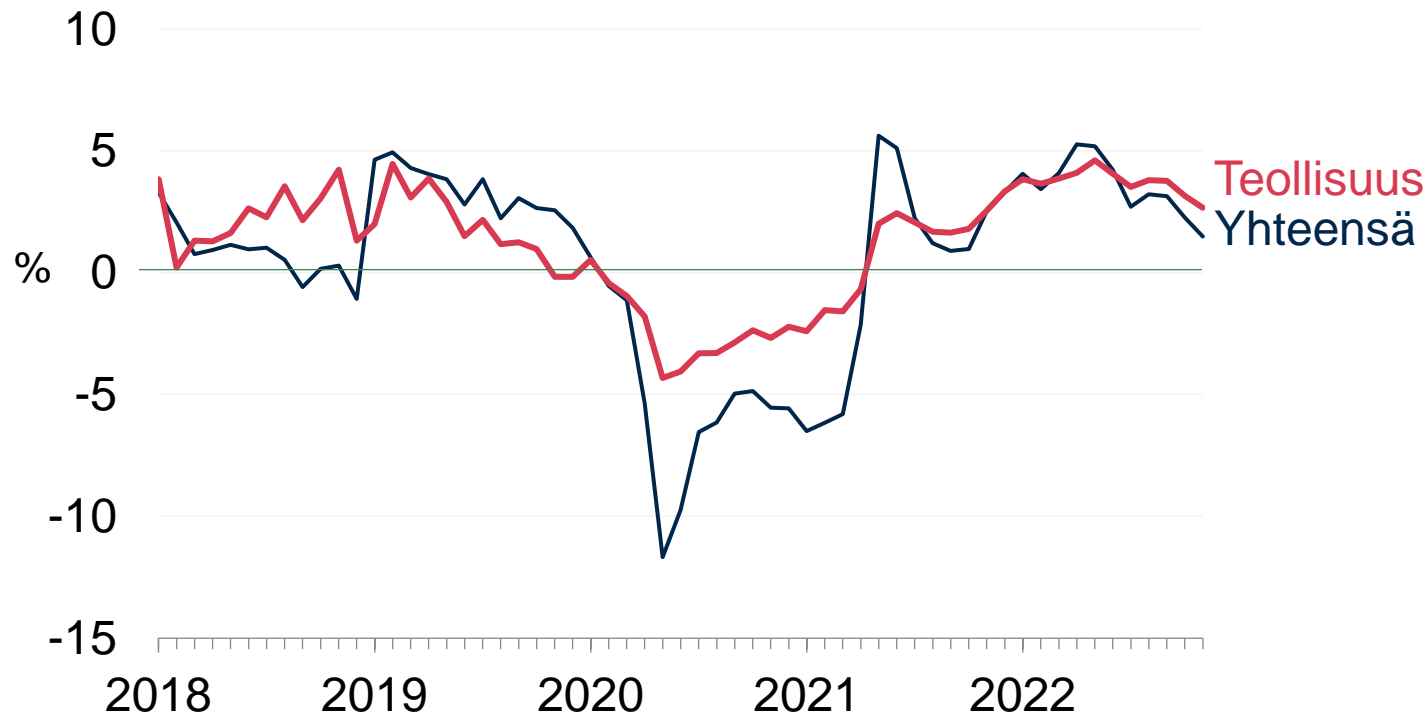
# Valittujen toimialojen indeksit

Teollisuus, rakentaminen, kauppa,  
ravitsemus ja majoitus, tietotekniikka  
ja viestintä sekä henkilöstövuokraus

ILMARINEN

# Teollisuus: työntekijämäärä nousi alle 3 prosenttia

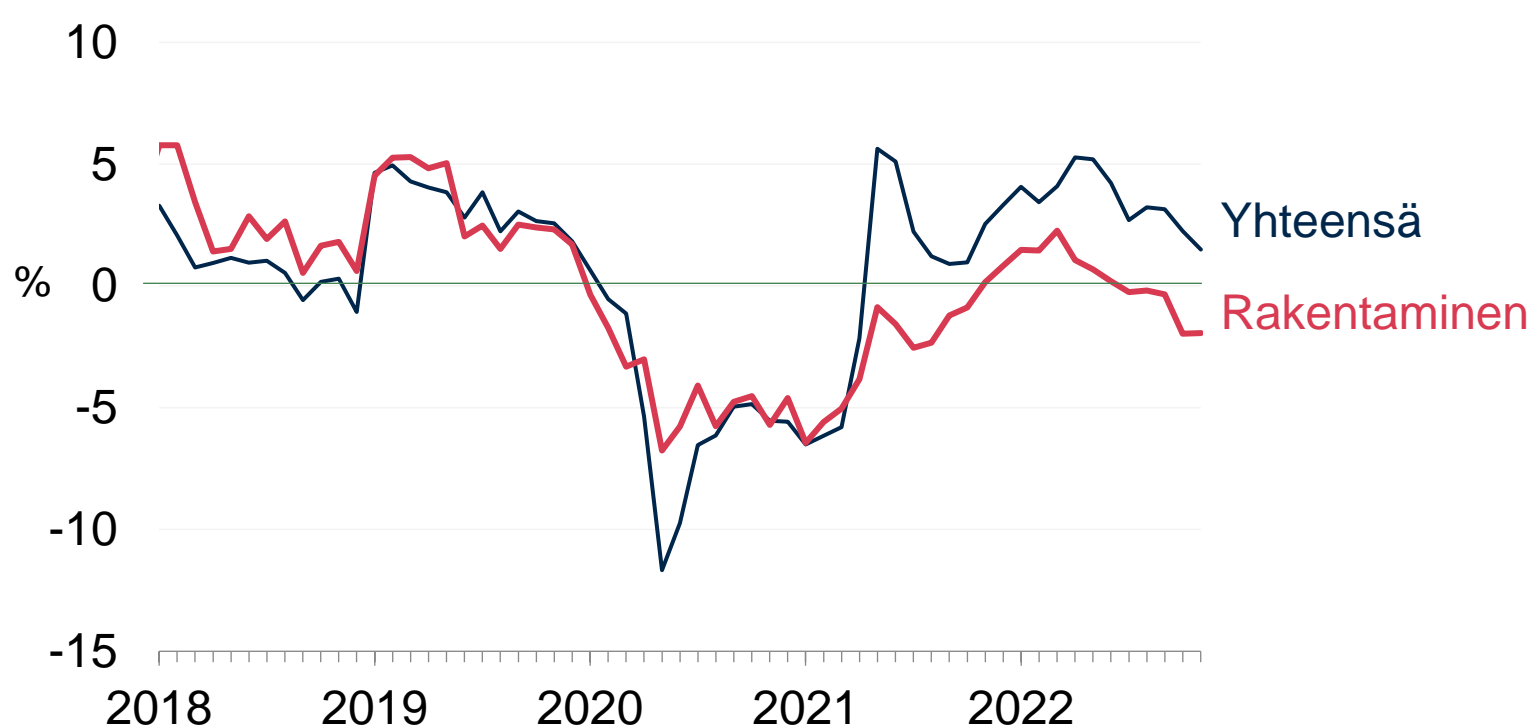
Työntekijämäärän muutos edellisvuodesta 2018-11/2022



	2021	2022/1-11	11/2022
Teollisuus	+0,9	+3,7	+2,7
Yhteensä	+0,1	+3,6	+1,5

# Rakentaminen: työntekijämäärä laski lähes 2 prosenttia

Työntekijämäärän muutos edellisvuodesta 2018-11/2022

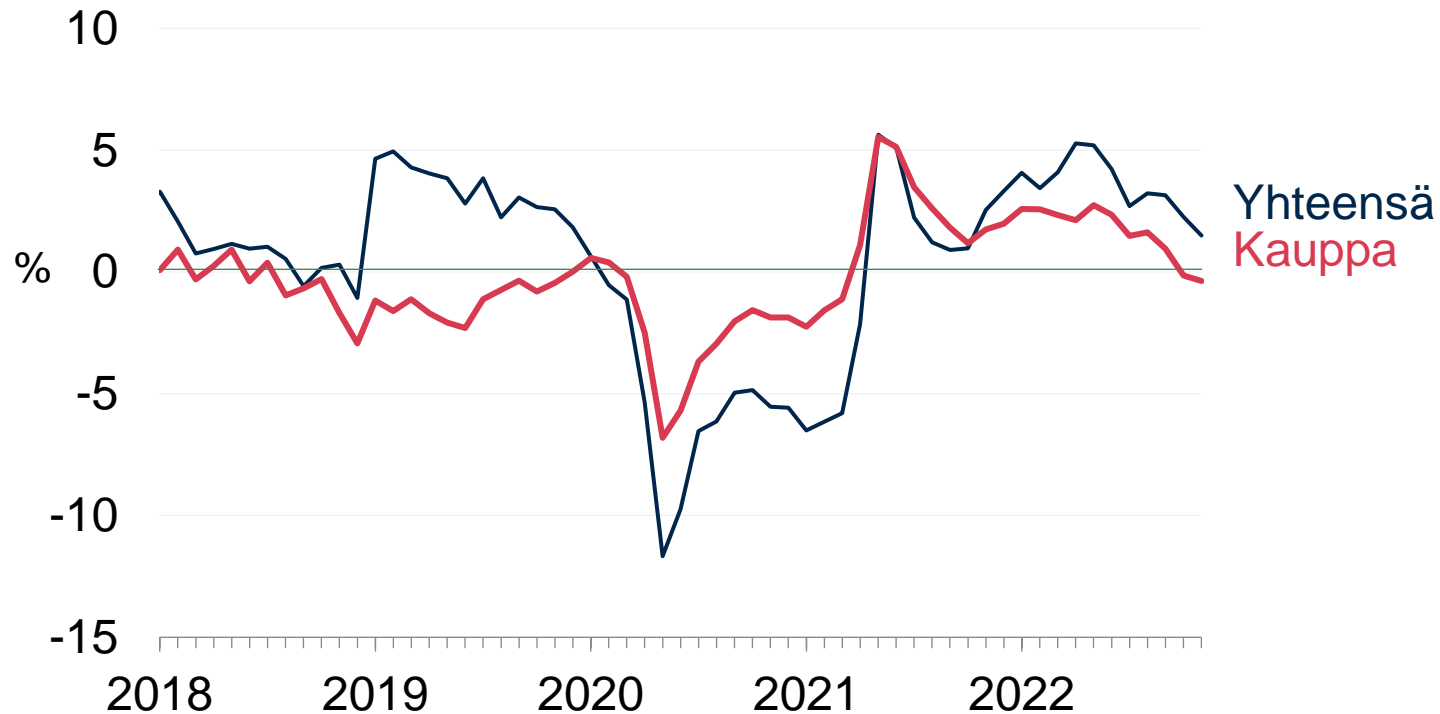


	2021	2022/1-11	11/2022
Rakentaminen	-2,4	+0,2	-1,9
Yhteensä	+0,1	+3,6	+1,5

Lähde: Ilmarisen suhdanneindeksi 11/2022.

# Kauppa: työntekijämäärä laski hieman

## Työntekijämäärän muutos edellisvuodesta 2018-11/2022

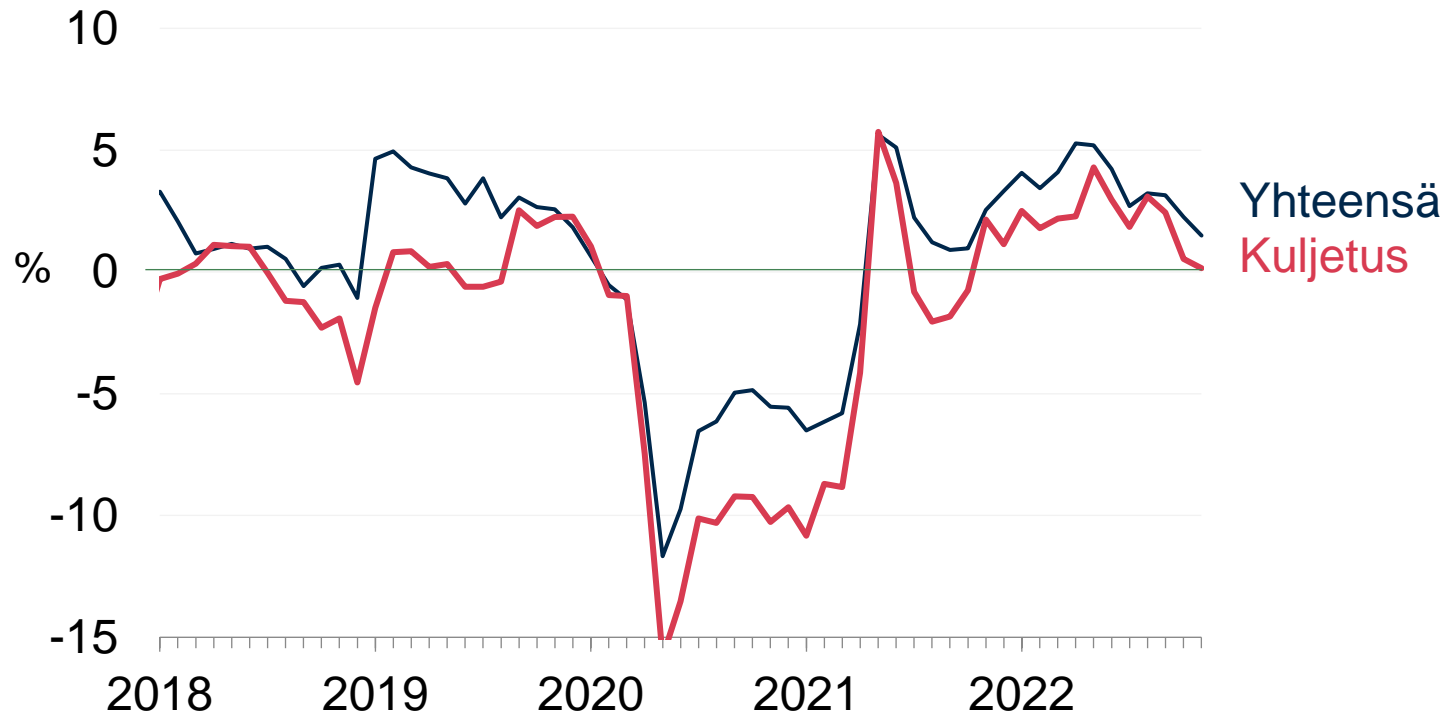


	2021	2022/1-11	11/2022
Kauppa	+1,6	+1,7	-0,4
Yhteensä	+0,1	+3,6	+1,5



# Kuljetus: työntekijämäärä nousi hieman

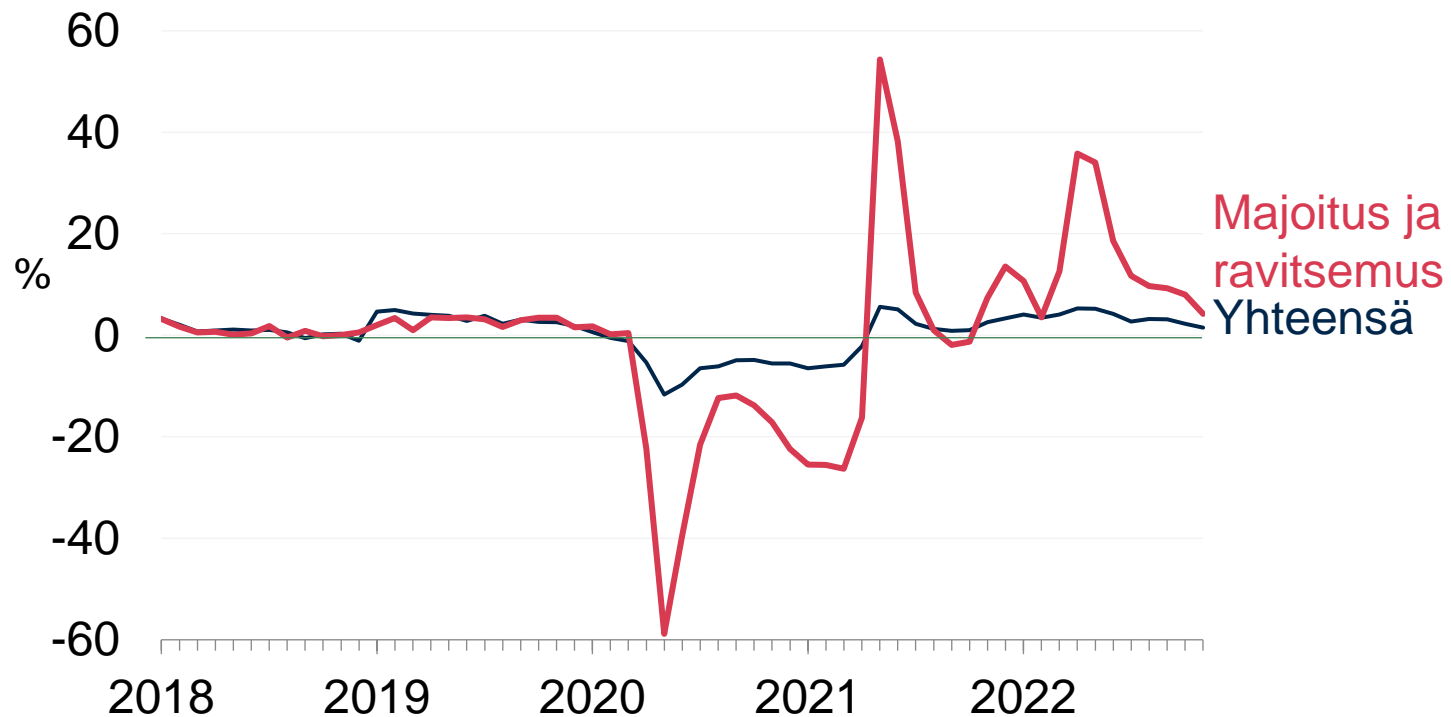
## Työntekijämäärän muutos edellisvuodesta 2018-11/2022



	2021	2022/1-11	11/2022
Kuljetus	-2,1	+2,2	+0,2
Yhteensä	+0,1	+3,6	+1,5

# Majoitus- ja ravitsemus: työntekijämäärä nousi yli 4 prosenttia

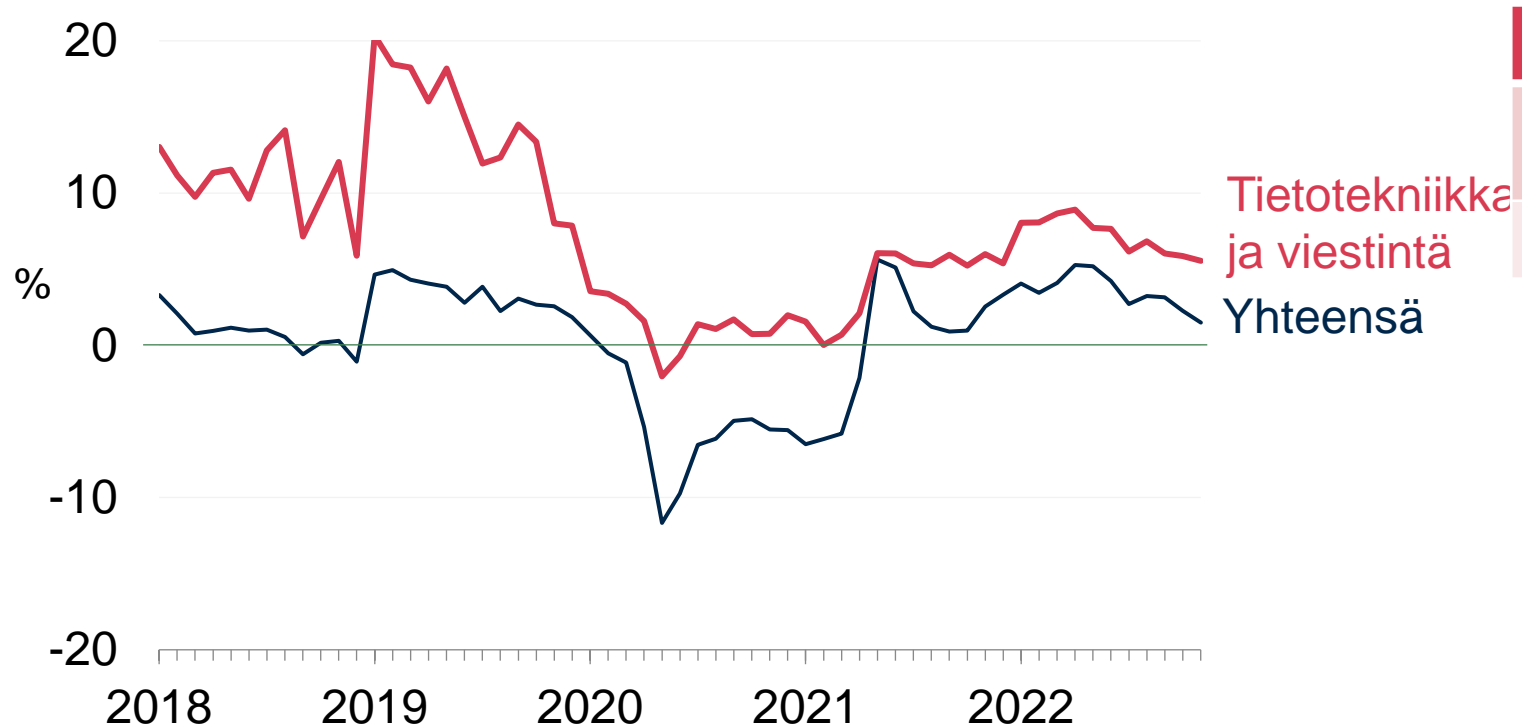
Työntekijämäärän muutos edellisvuodesta 2018-11/2022



	2021	2022/1-11	11/2022
Majoitus- ja ravitsemus	+2,2	+14,4	+4,2
Yhteensä	+0,1	+3,6	+1,5

# Tietotekniikka ja viestintä: työntekijämäärä nousi 5.5 prosenttia

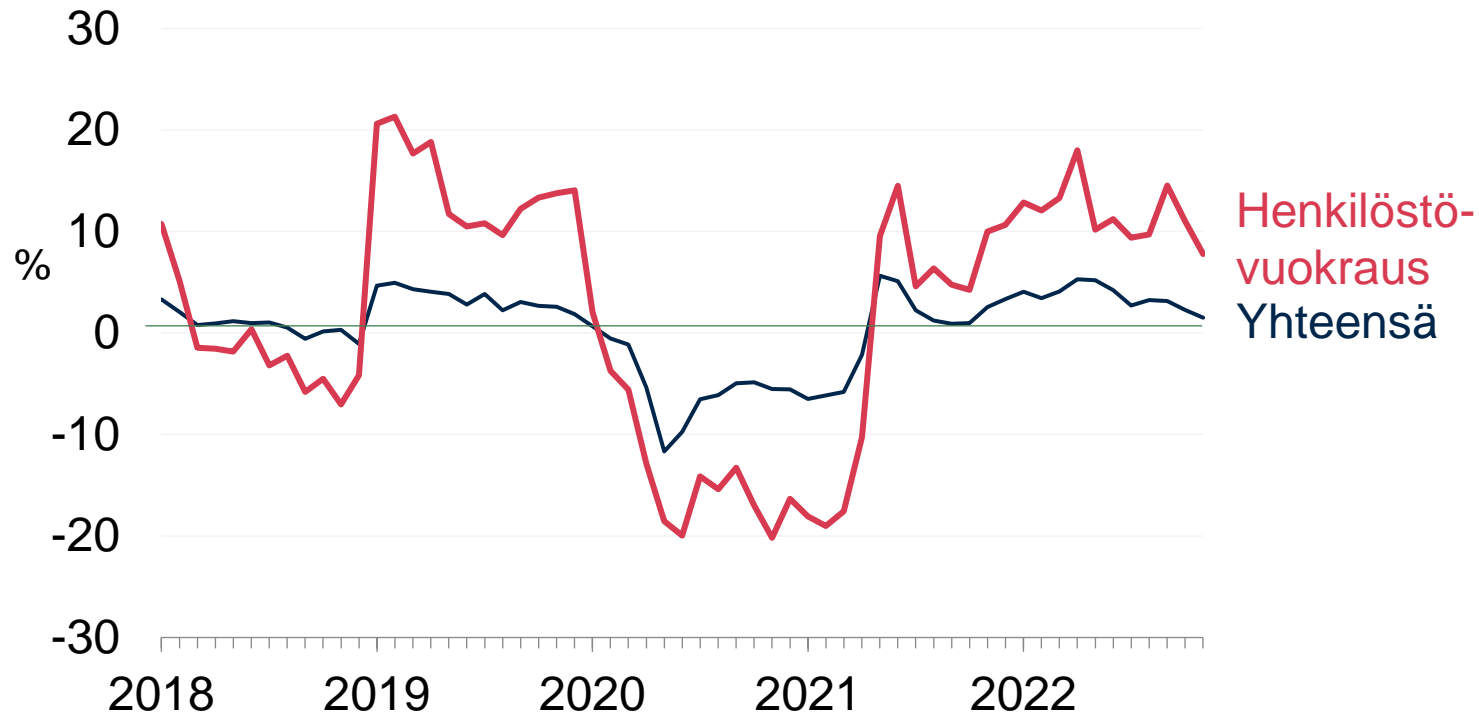
Työntekijämäärän muutos edellisvuodesta 2018-11/2022



	2021	2022/1-11	11/2022
Tietotekniikka ja viestintä	+4,1	+7,2	+5,5
Yhteensä	+0,1	+3,6	+1,5

# Henkilöstövuokraus: työntekijämäärä nousi lähes 8 prosenttia

Työntekijämäärän muutos edellisvuodesta 2018-11/2022



	2021	2022/1-11	11/2022
Henkilöstövuokraus	+0,0	+11,8	+7,8
Yhteensä	+0,1	+3,6	+1,5



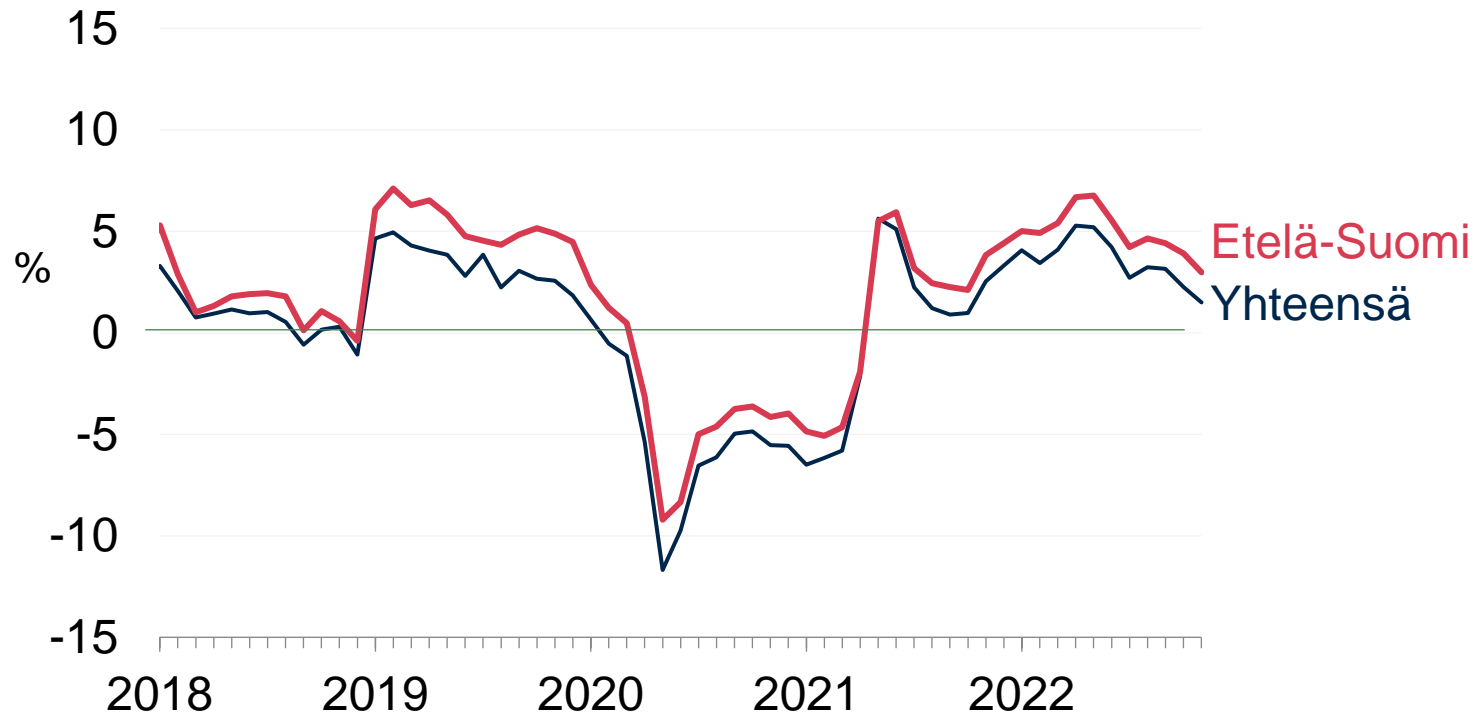
# Alueelliset indeksit

Etelä-Suomi, Itä-Suomi, Länsi-  
Suomi ja Pohjois-Suomi

ILMARINEN

# Etelä-Suomi: työntekijämäärä nousi 3 prosenttia

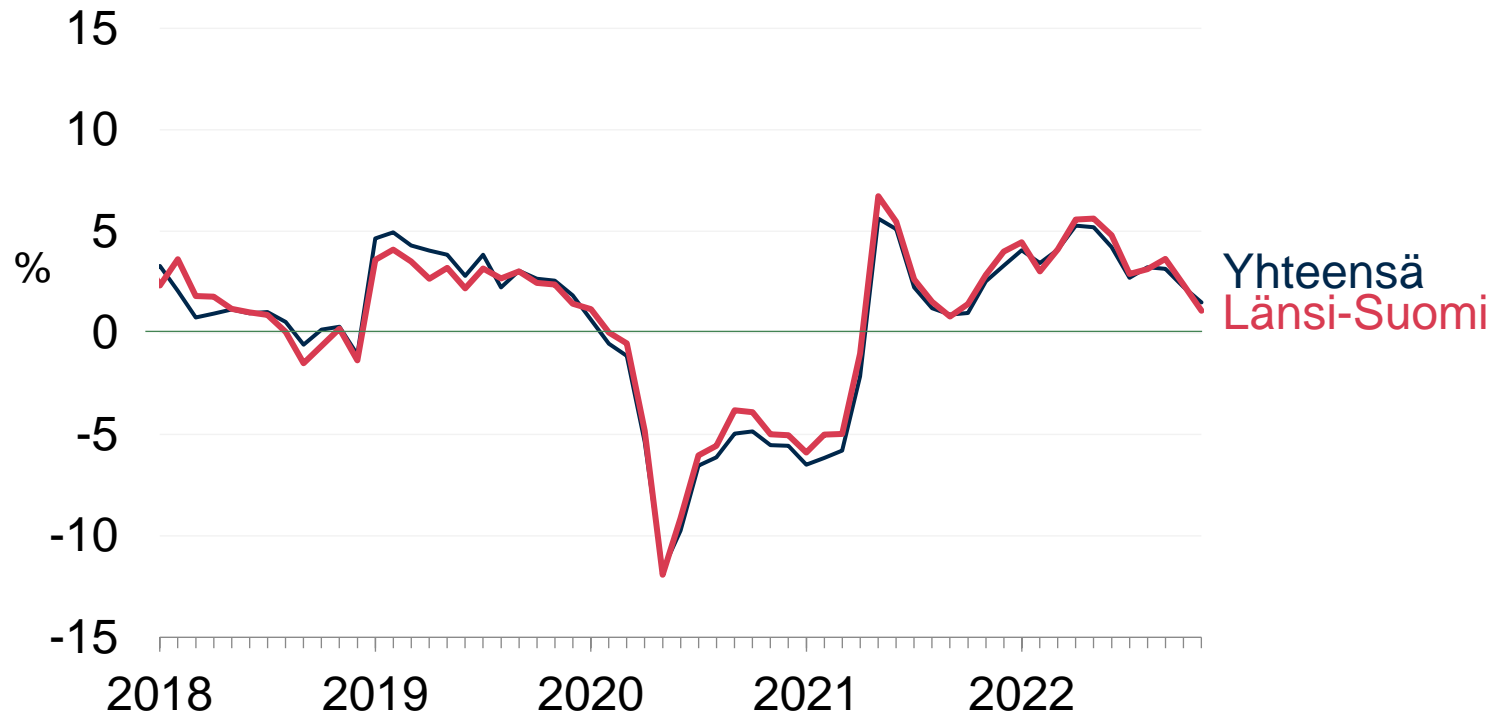
## Työntekijämäärän muutos edellisvuodesta 2018-11/2022



	2021	2022/1-11	11/2022
Etelä-Suomi	+1,1	+5,0	+3,0
Yhteensä	+0,1	+3,6	+1,5

# Länsi-Suomi: työntekijämäärä nousi yli prosentin

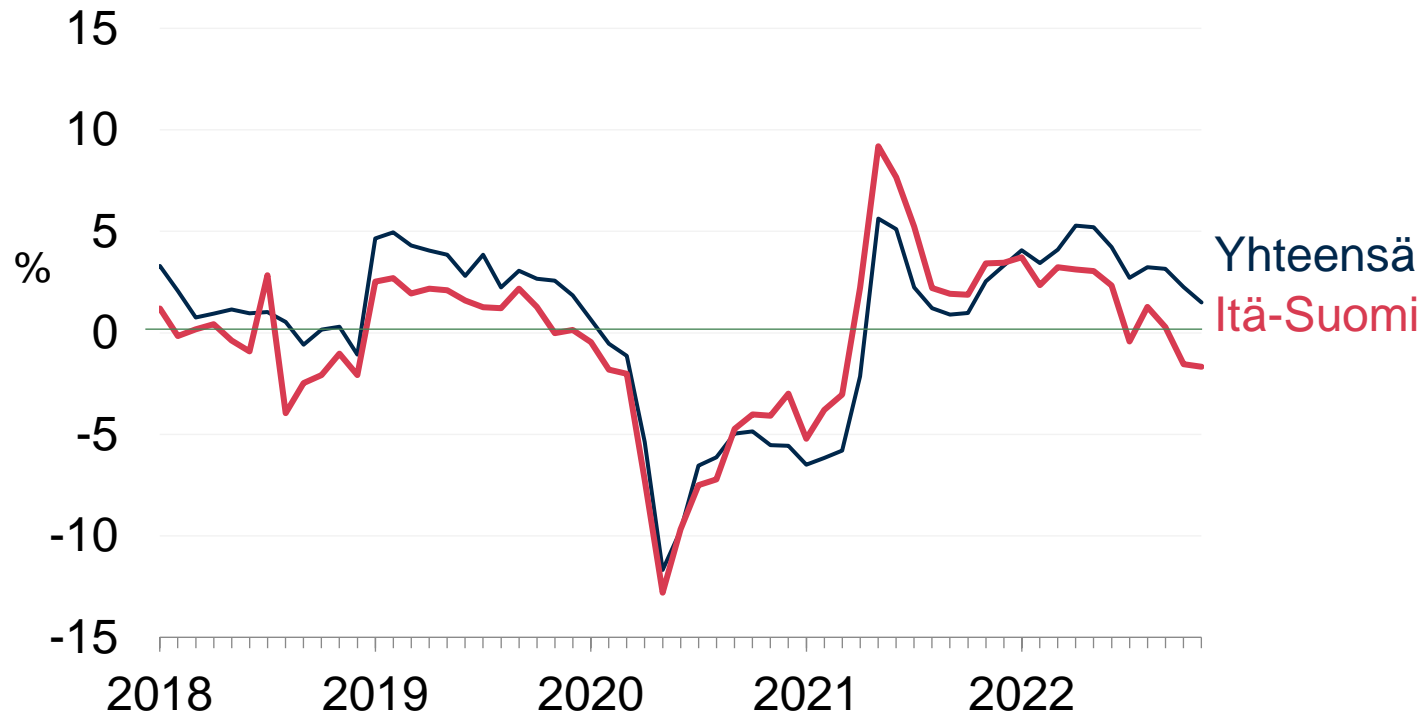
## Työntekijämäärän muutos edellisvuodesta 2018-11/2022



	2021	2022/1-11	11/2022
Länsi-Suomi	+0,7	+3,7	+1.1
Yhteensä	+0,1	+3,6	+1,5

# Itä-Suomi: työntekijämäärä laski lähes 2 prosenttia

## Työntekijämäärän muutos edellisvuodesta 2018-11/2022



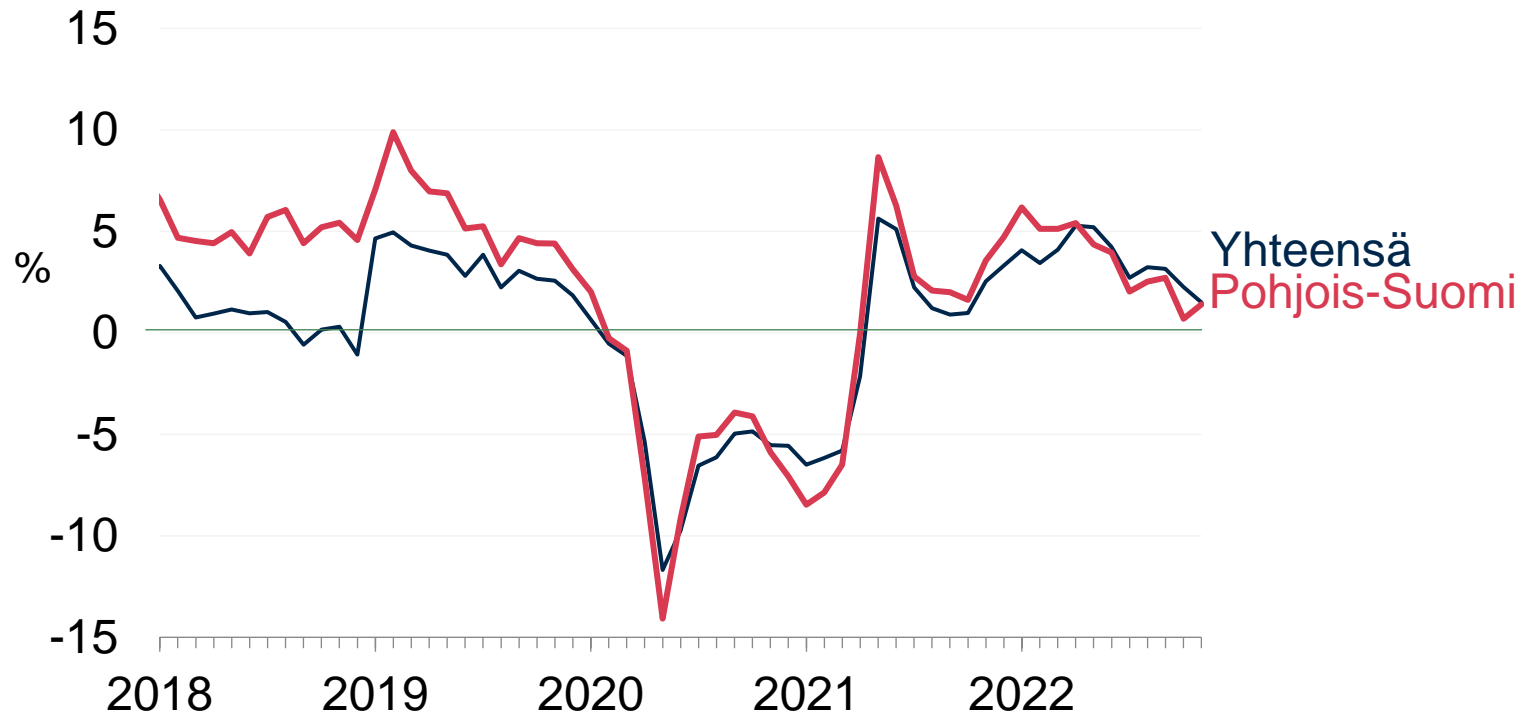
	2021	2022/1-11	11/2022
Itä-Suomi	+2,1	+1,4	-1,7
Yhteensä	+0,1	+3,6	+1,5

Lähde: Ilmarisen suhdanneindeksi 11/2022.



# Pohjois-Suomi: työntekijämäärä nousi yli prosentin

## Työntekijämäärän muutos edellisvuodesta 2018-11/2022



	2021	2022/1-11	11/2022
Pohjois-Suomi	+0,7	+3,6	+1,4
Yhteensä	+0,1	+3,6	+1,5

Lähde: Ilmarisen suhdanneindeksi 11/2022.

[www.ilmarinen.fi/suhdanneindeksi](http://www.ilmarinen.fi/suhdanneindeksi)

Tutustu ja tilaa Ilmarisen suhdanneindeksi omaan sähköpostiisi

ILMARINEN