




Ilmarisen suhdanneindeksi

Tammikuu 2022

ILMARINEN

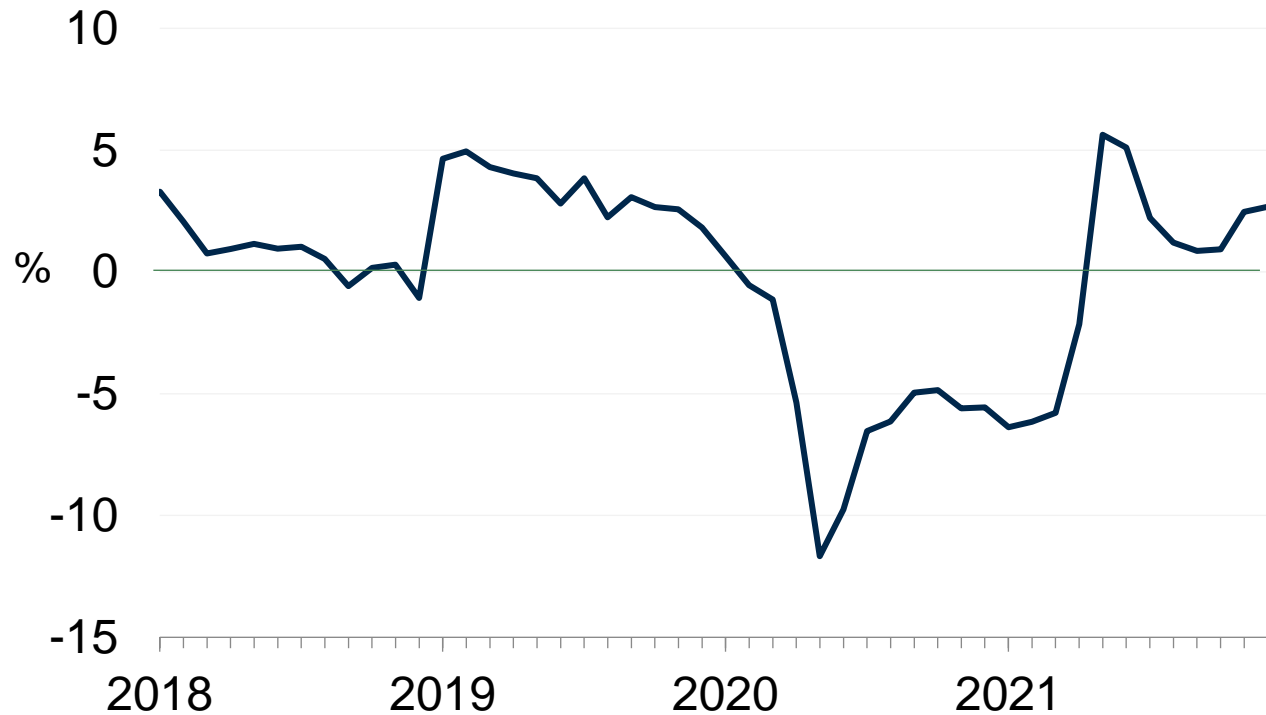
Mikä on Ilmarisen suhdanneindeksi?

- Suhdanneindeksi kuvaa Ilmarisen asiakkaina olevien yritysten työntekijämäärien muutosta edellisvuoteen verrattuna.
- Yritysjoukko laajeni tulorekisterin myötä ja kattaa nyt yli 60 000 yritystä ja noin 500 000 työntekijää.
- Indeksissä on huomioitu tarkastelujakson ajan Ilmarisen asiakkaina olleet yritykset, joten tulevat ja lähtevät asiakasyritykset eivät vaikuta indeksiin.
- Julkistamme kuukauden suhdanneindeksin tulokset seuraavan kuun 15. päivä



Ilmarisen suhdanneindeksi: työntekijämäärä nousi 2,7 prosenttia

Työntekijämäärän muutos edellisvuodesta 2018-12/2021



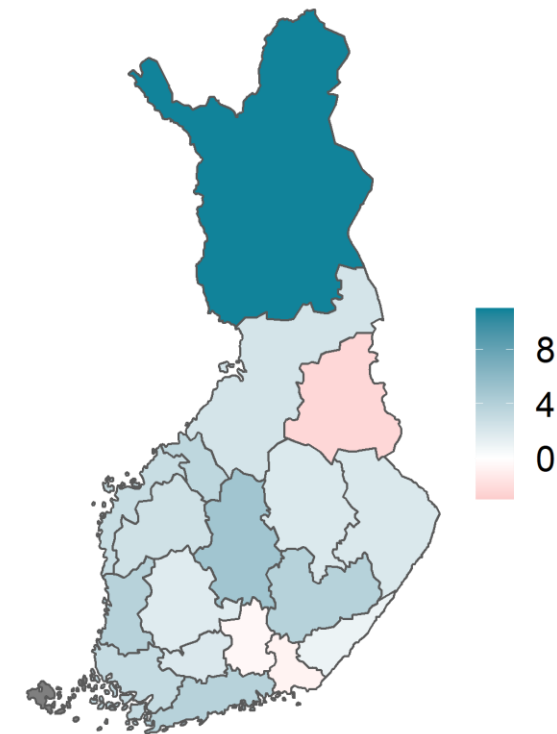
	2020	2021	12/2021
Yhteensä	-5,1	+0,1	+2,7

Kasvu oli suurinta majoitus- ja ravitsemusalalla, henkilöstövuokrauksessa ja IT-alalla suhteessa vuoden takaiseen vertailukauteen

Toimialakohtaiset muutokset*, %

Aluekohtaiset muutokset*, %

	2020	2021	12/20	1/21	2/21	3/21	4/21	5/21	6/21	7/21	8/21	9/21	10/21	11/21	12/21
Teollisuus	-2,4	+0,7	-2,4	-2,5	-1,6	-1,8	-0,8	+1,8	+2,3	+1,8	+1,5	+1,5	+1,6	+2,0	+2,8
Rakentaminen	-4,4	-2,9	-4,7	-6,5	-5,8	-5,3	-4,1	-1,1	-1,8	-2,8	-2,7	-1,5	-1,3	-0,4	-0,9
Kauppa	-2,5	+1,5	-2,0	-1,9	-1,7	-1,3	+1,0	+5,4	+5,0	+3,3	+2,5	+1,7	+1,0	+1,5	+1,6
Kuljetus	-8,1	-2,8	-10,2	-11,4	-9,3	-9,4	-4,6	+5,2	+3,2	-1,3	-2,6	-2,6	-1,4	+1,4	-0,1
Majoitus ja ravitsemus	-18,5	+1,1	-22,9	-25,8	-26,1	-26,8	-16,5	+52,9	+36,9	+7,2	-0,2	-2,8	-2,2	+6,1	+10,7
Tietotekniikka ja viestintä	+1,2	+3,6	+1,7	+1,2	-0,3	+0,3	+1,6	+5,5	+5,6	+4,8	+4,8	+5,5	+4,6	+5,4	+4,6
Henkilöstövuokraus	-13,5	-1,1	-17,1	-19,1	-19,8	-17,9	-11,0	+8,6	+12,7	+3,5	+4,9	+3,4	+3,3	+8,5	+9,5



Lähde: Ilmarisen suhdanneindeksi 12/2021.

* = Muutos edellisvuodesta.



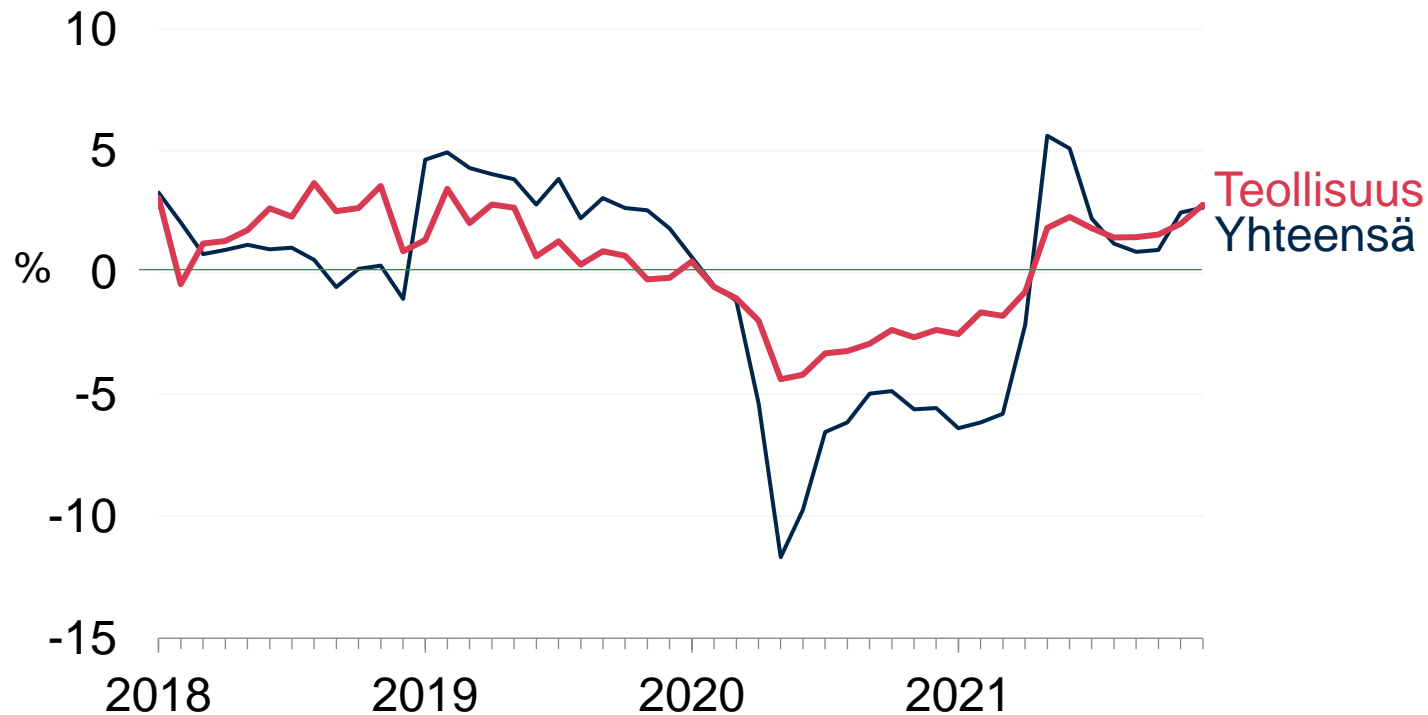
Valittujen toimialojen indeksit

Teollisuus, rakentaminen, kauppa,
ravitsemus ja majoitus, tietotekniikka
ja viestintä sekä henkilöstövuokraus

ILMARINEN

Teollisuus: työntekijämäärä nousi lähes 3 prosenttia

Työntekijämäärän muutos edellisvuodesta 2018-12/2021

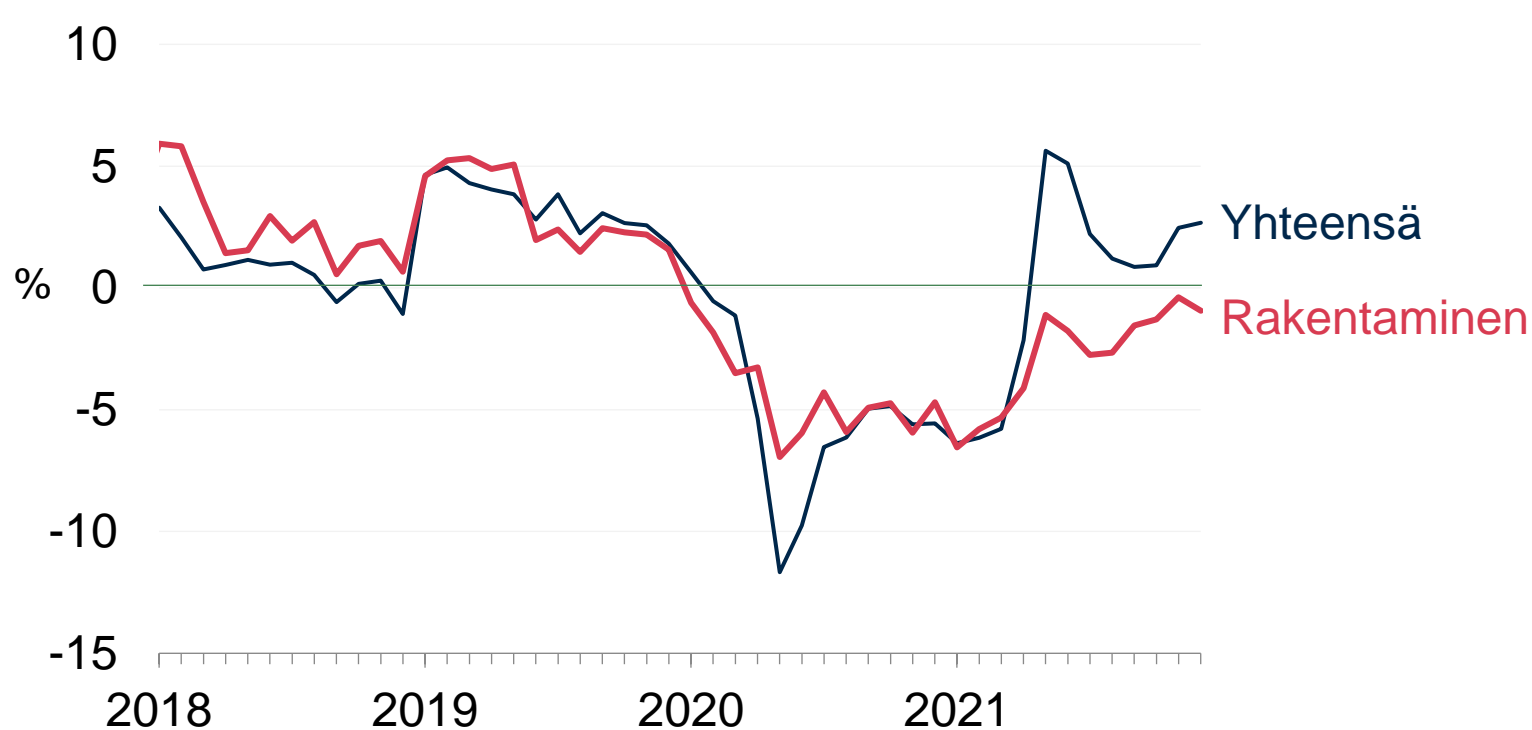


	2020	2021	12/2021
Teollisuus	-2,4	+0,7	+2,8
Yhteensä	-5,1	+0,1	+2,7

Lähde: Ilmarisen suhdanneindeksi 12/2021.

Rakentaminen: työntekijämäärä laski noin prosentin

Työntekijämäärän muutos edellisvuodesta 2018-12/2021

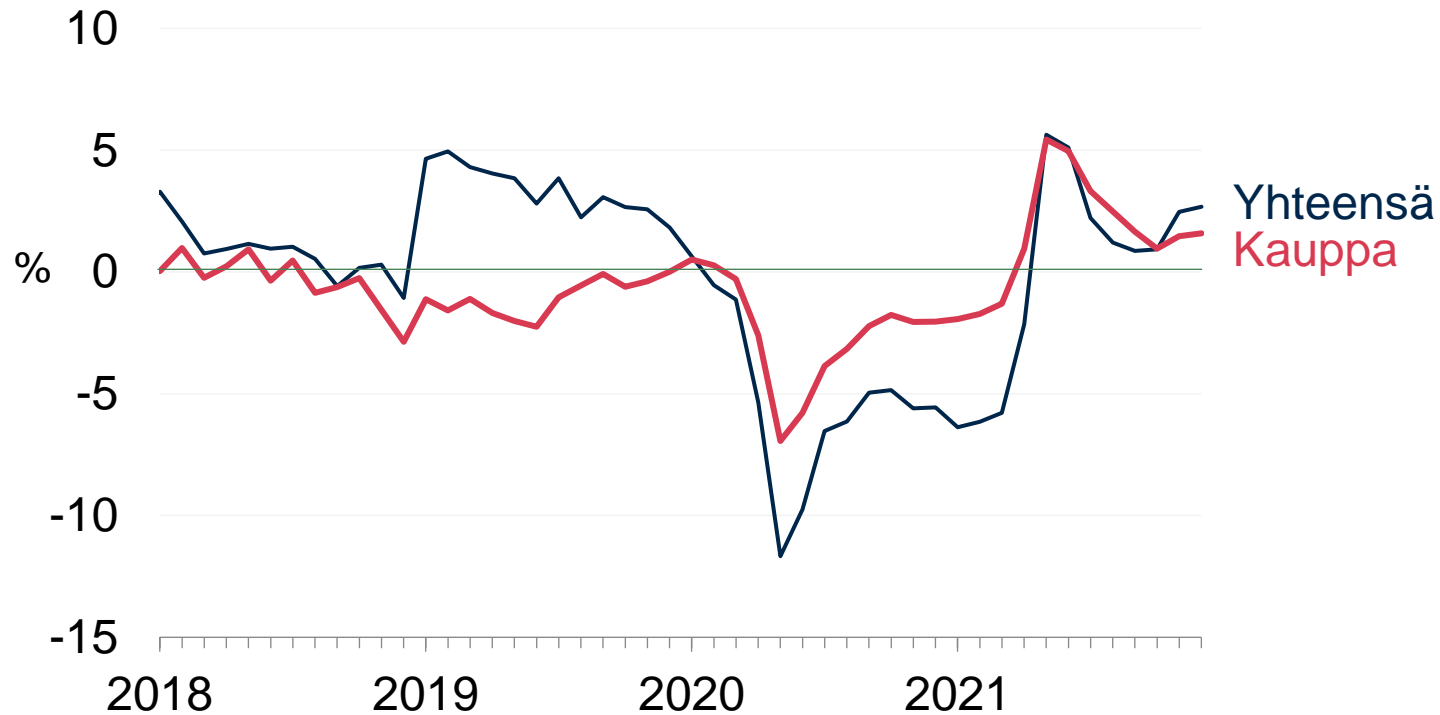


	2020	2021	12/2021
Rakentaminen	-4,4	-2,9	-0,9
Yhteensä	-5,1	+0,1	+2,7

Lähde: Ilmarisen suhdanneindeksi 12/2021.

Kauppa: työntekijämäärä nousi yli prosentin

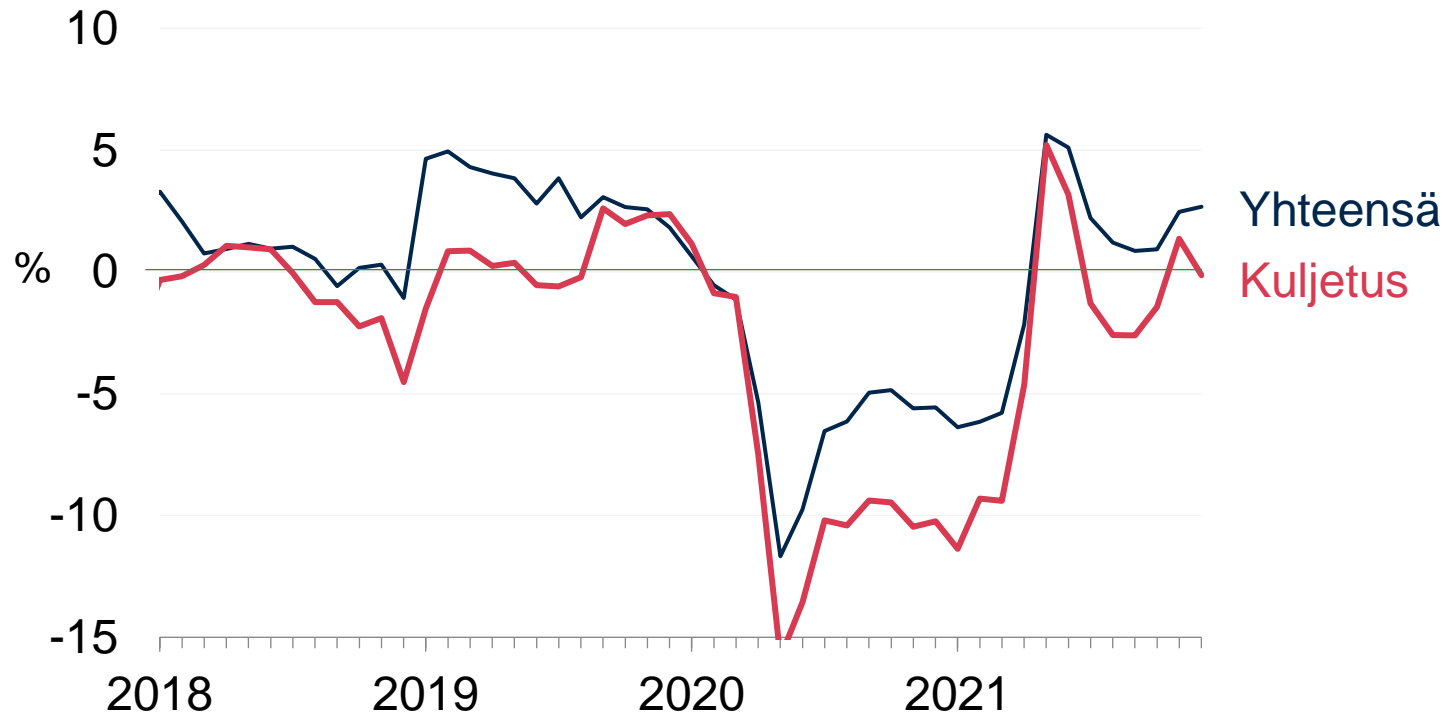
Työntekijämäärän muutos edellisvuodesta 2018-12/2021



	2020	2021	12/2021
Kauppa	-2,5	+1,5	+1,6
Yhteensä	-5,1	+0,1	+2,7

Kuljetus: työntekijämäärä pysyi lähes ennallaan

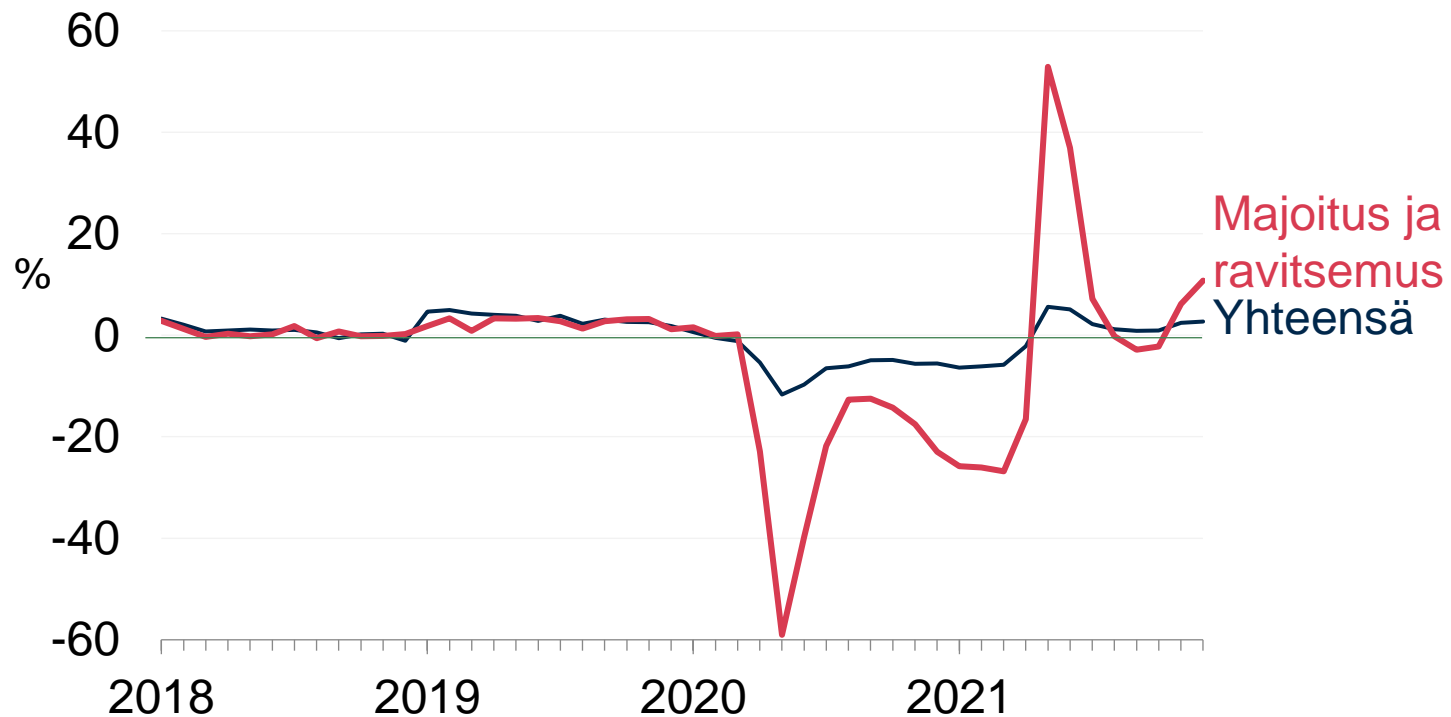
Työntekijämäärän muutos edellisvuodesta 2018-12/2021



	2020	2021	12/2021
Kuljetus	-8,1	-2,8	-0,1
Yhteensä	-5,1	+0,1	+2,7

Majoitus- ja ravitsemus: työntekijämäärä nousi lähes 11 prosenttia

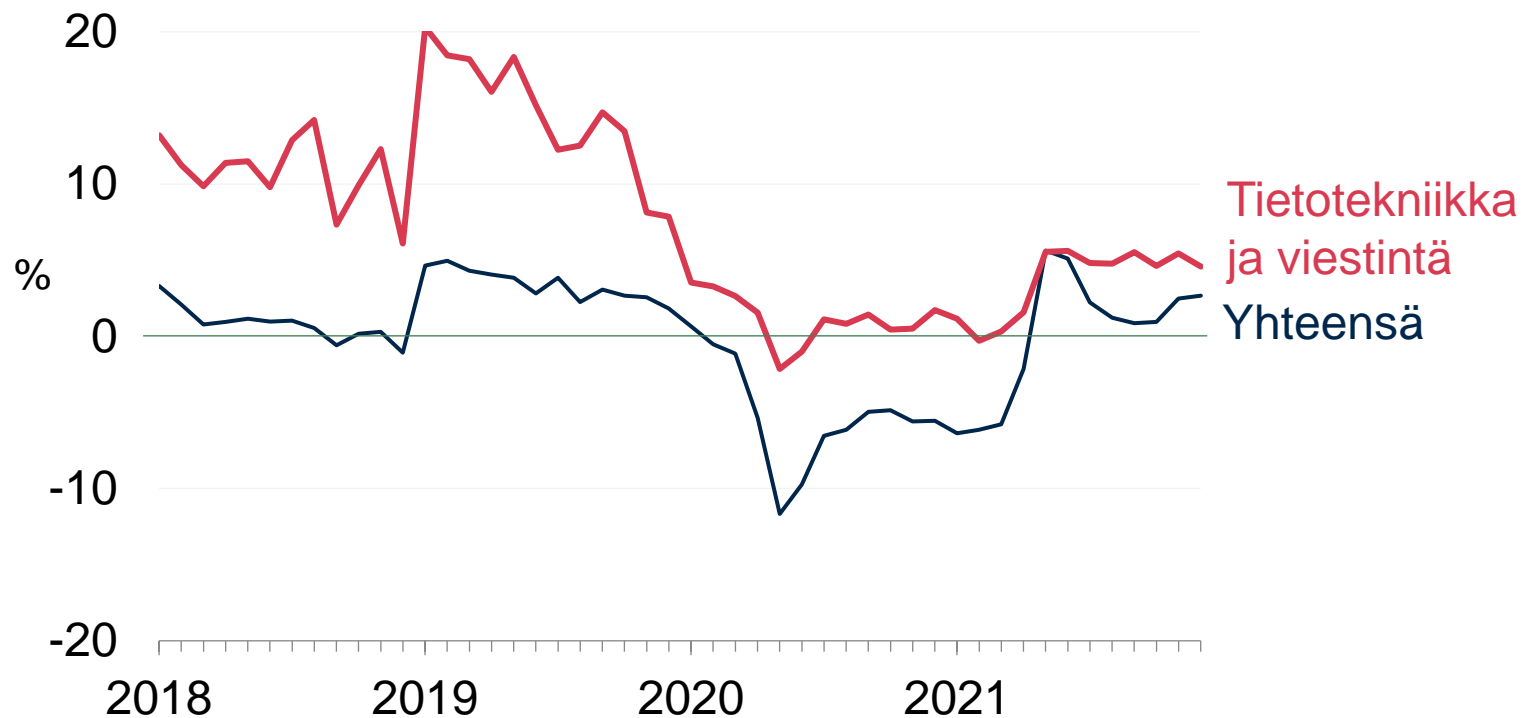
Työntekijämäärän muutos edellisvuodesta 2018-12/2021



	2020	2021	12/2021
Majoitus- ja ravitsemus	-18,5	+1,1	+10,7
Yhteensä	-5,1	+0,1	+2,7

Tietotekniikka ja viestintä: työntekijämäärä nousi yli 4 prosenttia

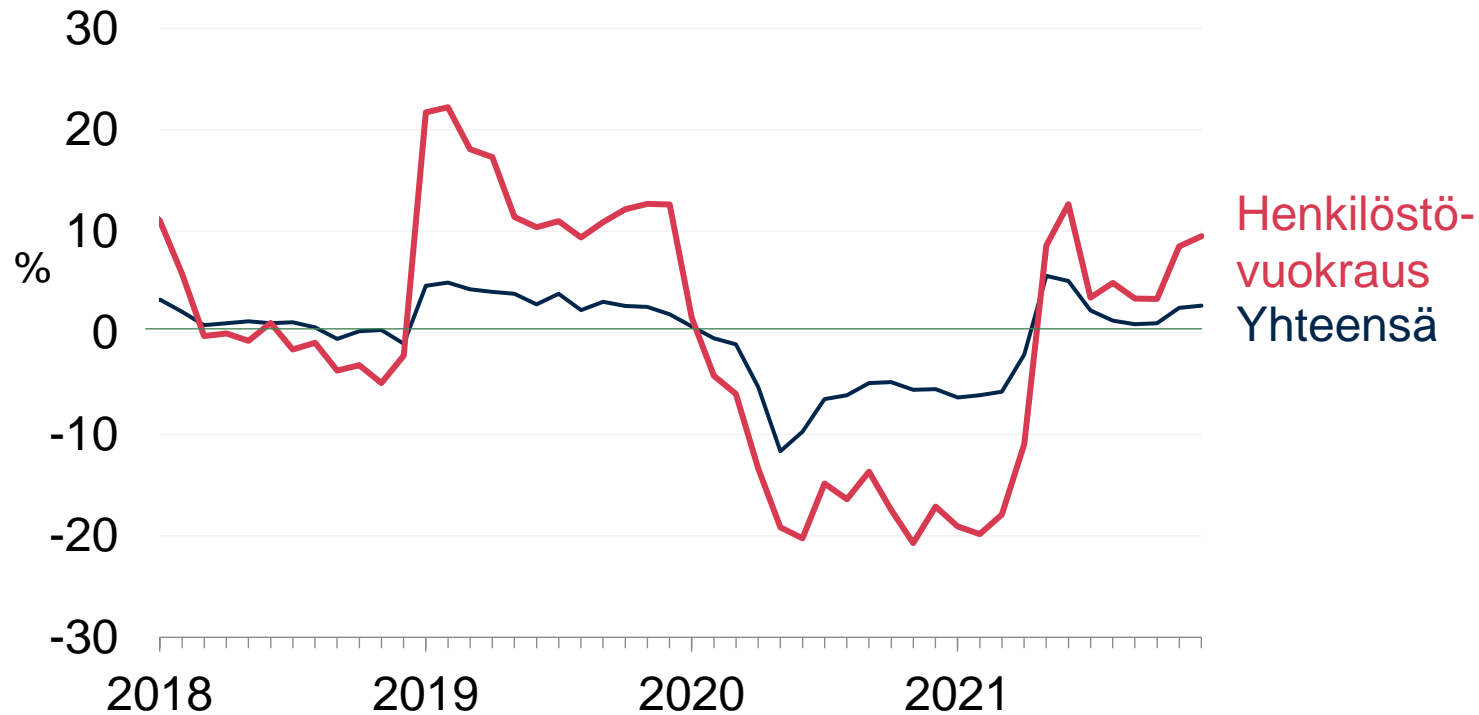
Työntekijämäärän muutos edellisvuodesta 2018-12/2021



	2020	2021	12/2021
Tietotekniikka ja viestintä	+1,2	+3,6	+4,6
Yhteensä	-5,1	+0,1	+2,7

Henkilöstövuokraus: työntekijämäärä nousi yli 9 prosenttia

Työntekijämäärän muutos edellisvuodesta 2018-12/2021



	2020	2021	12/2021
Henkilöstövuokraus	-13,5	-1,1	+9,5
Yhteensä	-5,1	+0,1	+2,7



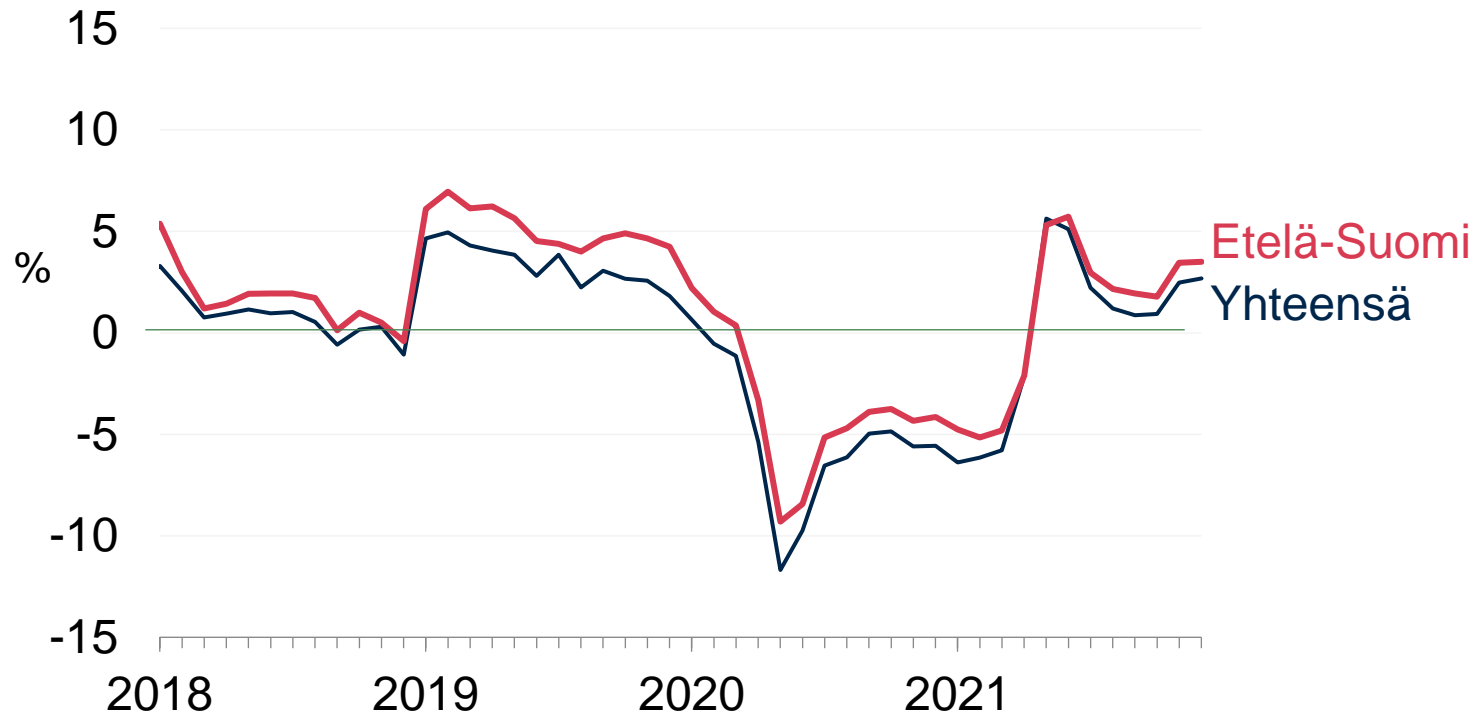
Alueelliset indeksit

Etelä-Suomi, Itä-Suomi, Länsi-
Suomi ja Pohjois-Suomi

ILMARINEN

Etelä-Suomi: työntekijämäärä nousi yli 3 prosenttia

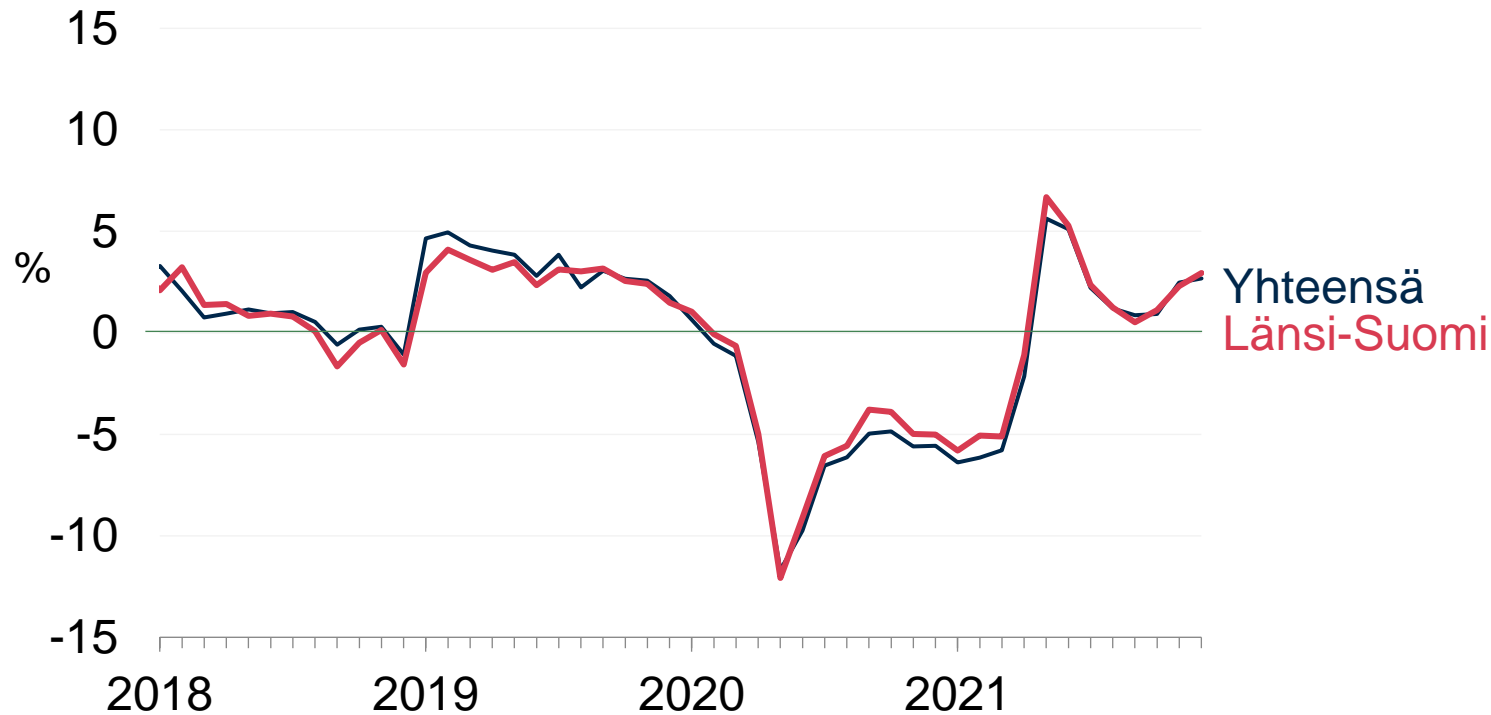
Työntekijämäärän muutos edellisvuodesta 2018-12/2021



	2020	2021	12/2021
Etelä-Suomi	-3,6	+0,8	+3,5
Yhteensä	-5,1	+0,1	+2,7

Länsi-Suomi: työntekijämäärä nousi lähes 3 prosenttia

Työntekijämäärän muutos edellisvuodesta 2018-12/2021

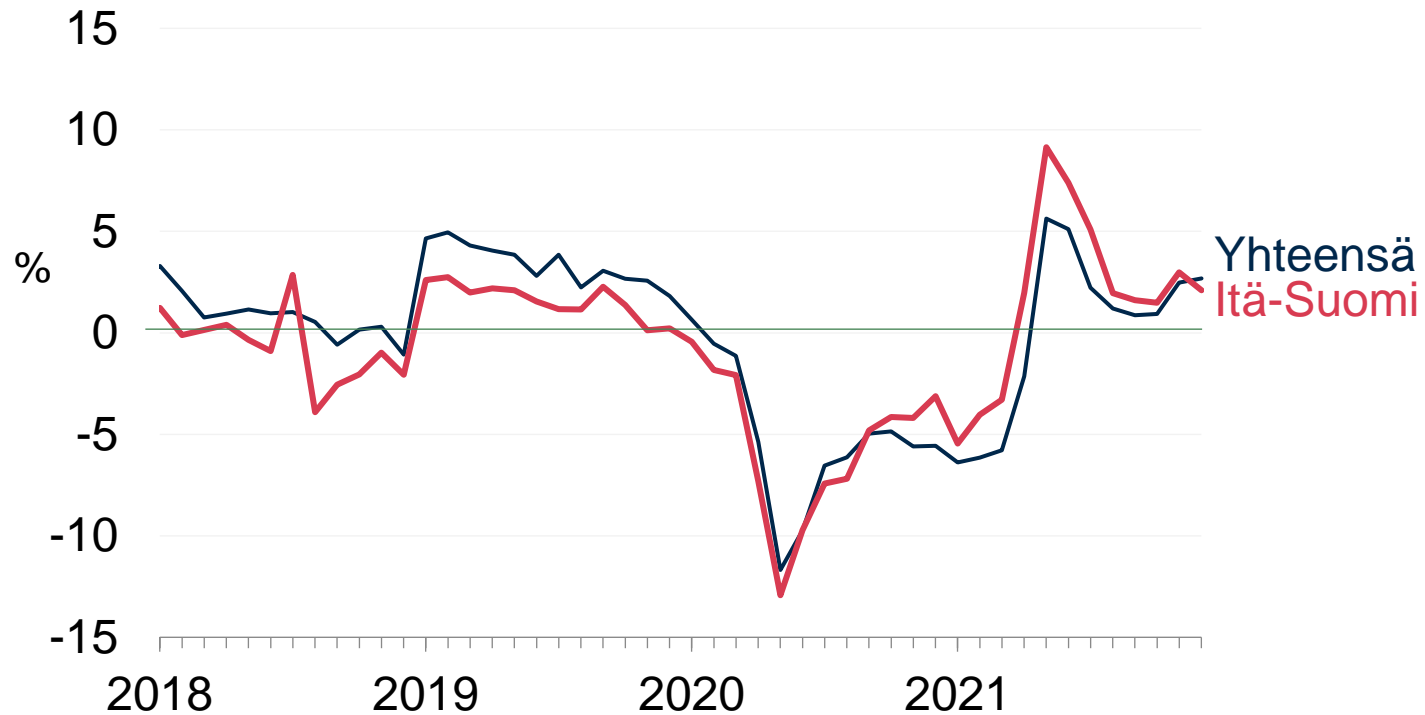


	2020	2021	12/2021
Länsi-Suomi	-4,6	+0,4	+2,9
Yhteensä	-5,1	+0,1	+2,7

Lähde: Ilmarisen suhdanneindeksi 12/2021.

Itä-Suomi: työntekijämäärä nousi yli 2 prosenttia

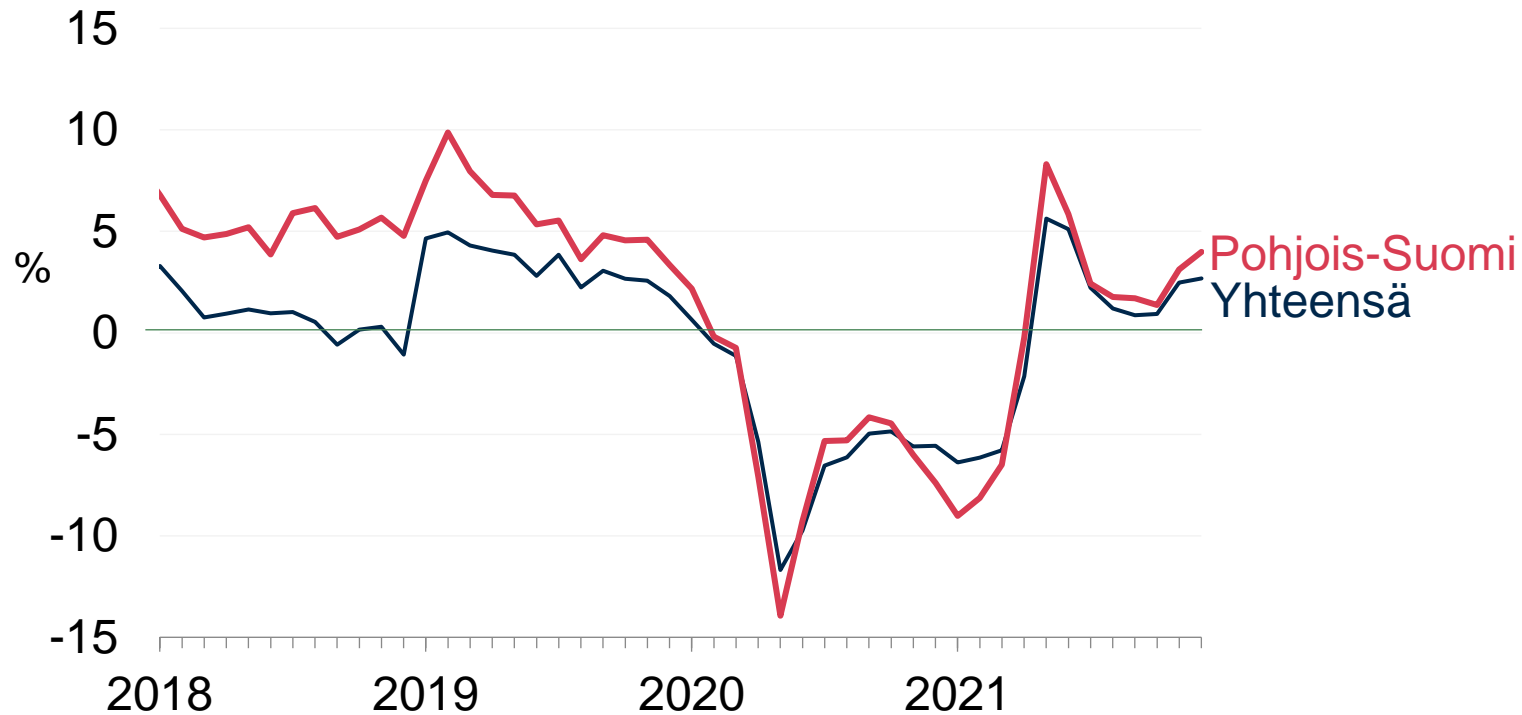
Työntekijämäärän muutos edellisvuodesta 2018-12/2021



	2020	2021	12/2021
Itä-Suomi	-5,4	+1,7	+2,1
Yhteensä	-5,1	+0,1	+2,7

Pohjois-Suomi: työntekijämäärä nousi 4 prosenttia

Työntekijämäärän muutos edellisvuodesta 2018-12/2021



	2020	2021	12/2021
Pohjois-Suomi	-5,1	+0,4	+4,0
Yhteensä	-5,1	+0,1	+2,7

www.ilmarinen.fi/suhdanneindeksi

Tutustu ja tilaa Ilmarisen suhdanneindeksi omaan sähköpostiisi

ILMARINEN