




# Ilmarisen suhdanneindeksi

2/2022

ILMARINEN

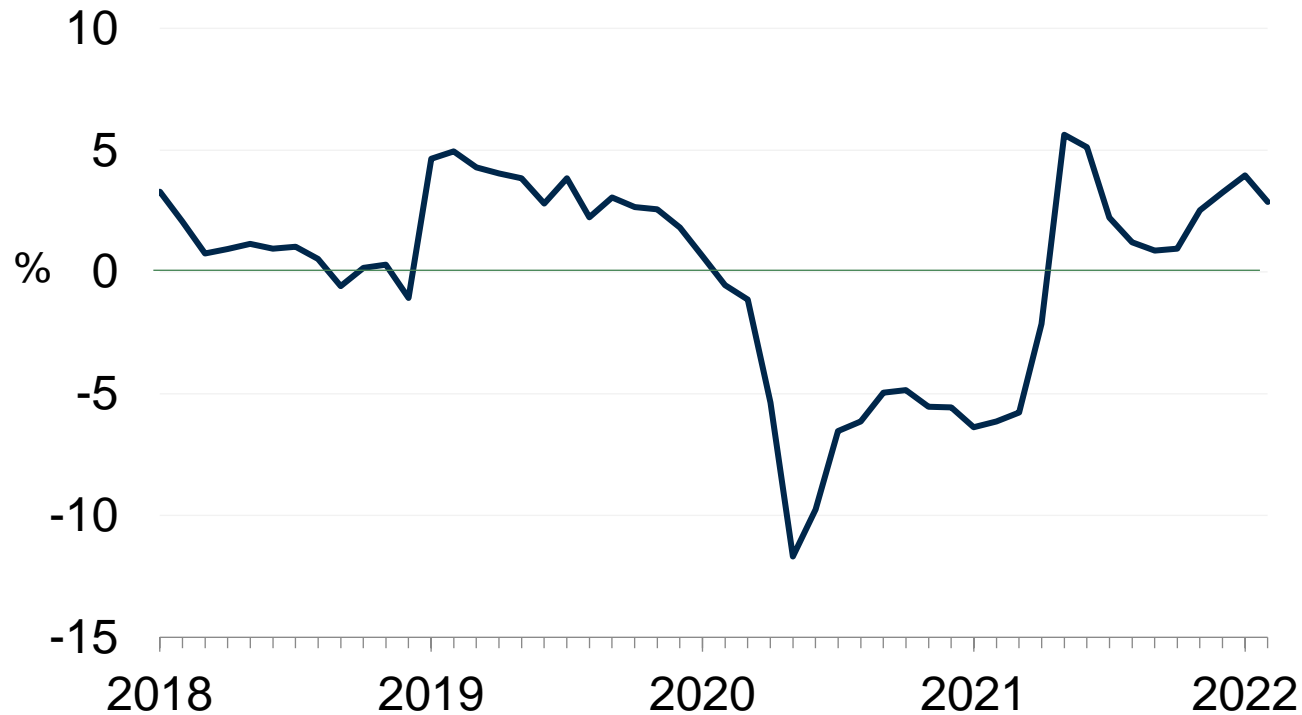
# Mikä on Ilmarisen suhdanneindeksi?

- Suhdanneindeksi kuvaa Ilmarisen asiakkaina olevien yritysten työntekijämäärien muutosta edellisvuoteen verrattuna.
- Yritysjoukko laajeni tulorekisterin myötä ja kattaa nyt yli 60 000 yritystä ja noin 500 000 työntekijää.
- Indeksissä on huomioitu tarkastelujakson ajan Ilmarisen asiakkaina olleet yritykset, joten tulevat ja lähtevät asiakasyritykset eivät vaikuta indeksiin.
- Julkistamme kuukauden suhdanneindeksin tulokset seuraavan kuun 15. päivä



# Ilmarisen suhdanneindeksi: työntekijämäärä nousi 2,9 prosenttia

Työntekijämäärän muutos edellisvuodesta 2018-2/2022



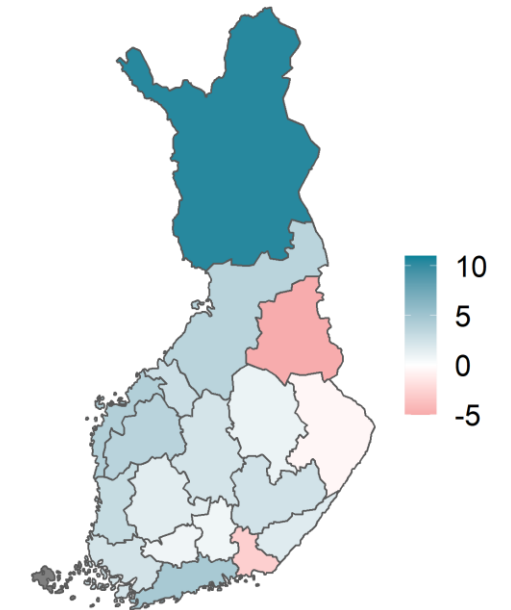
	2021	2022/1-2	2/2022
Yhteensä	+0,1	+3,4	+2,9

# Kasvu oli suurinta henkilöstö-vuokrauksessa, IT-alalla ja teollisuudessa suhteessa vuoden takaiseen vertailukauteen

Toimialakohtaiset muutokset\*, %

	2020	2021	2/21	3/21	4/21	5/21	6/21	7/21	8/21	9/21	10/21	11/21	12/21	1/22	2/22
Teollisuus	-2,4	+0,8	-1,6	-1,8	-0,8	+1,9	+2,4	+2,0	+1,6	+1,6	+1,7	+2,4	+3,2	+3,8	+3,2
Rakentaminen	-4,3	-2,7	-5,7	-5,1	-4,0	-1,1	-1,7	-2,7	-2,7	-1,5	-1,2	-0,2	+0,3	+1,0	+0,5
Kauppa	-2,5	+1,6	-1,7	-1,3	+1,0	+5,4	+5,0	+3,3	+2,5	+1,7	+1,0	+1,7	+1,9	+2,4	+1,5
Kuljetus	-8,1	-2,6	-9,3	-9,4	-4,6	+5,2	+3,2	-1,2	-2,5	-2,5	-1,3	+1,6	+0,6	+1,8	+0,7
Majoitus ja ravitsemus	-18,3	+1,5	-25,8	-26,7	-16,4	+53,4	+37,2	+7,5	+0,2	-2,6	-1,9	+6,4	+12,8	+9,6	+1,8
Tietotekniikka ja viestintä	+1,2	+3,8	-0,2	+0,4	+1,7	+5,7	+5,7	+5,0	+4,9	+5,7	+4,9	+5,7	+5,3	+7,7	+7,4
Henkilöstövuokraus	-13,3	-1,0	-19,7	-17,8	-10,9	+8,7	+13,0	+3,5	+5,0	+3,4	+3,3	+8,5	+9,8	+12,4	+11,5

Aluekohtaiset muutokset\*, %



Lähde: Ilmarisen suhdanneindeksi 2/2022.

\* = Muutos edellisvuodesta.



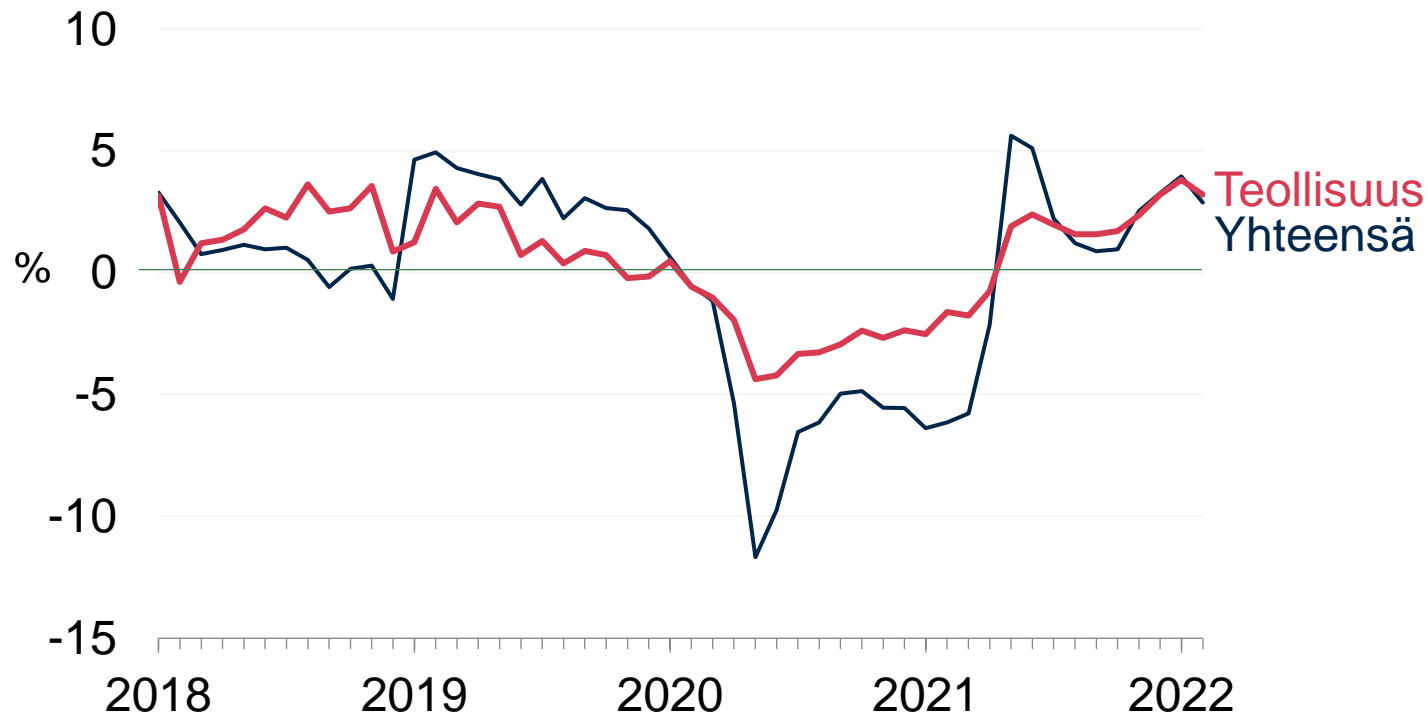
# Valittujen toimialojen indeksit

Teollisuus, rakentaminen, kauppa,  
ravitsemus ja majoitus, tietotekniikka  
ja viestintä sekä henkilöstövuokraus

ILMARINEN

# Teollisuus: työntekijämäärä nousi yli 3 prosenttia

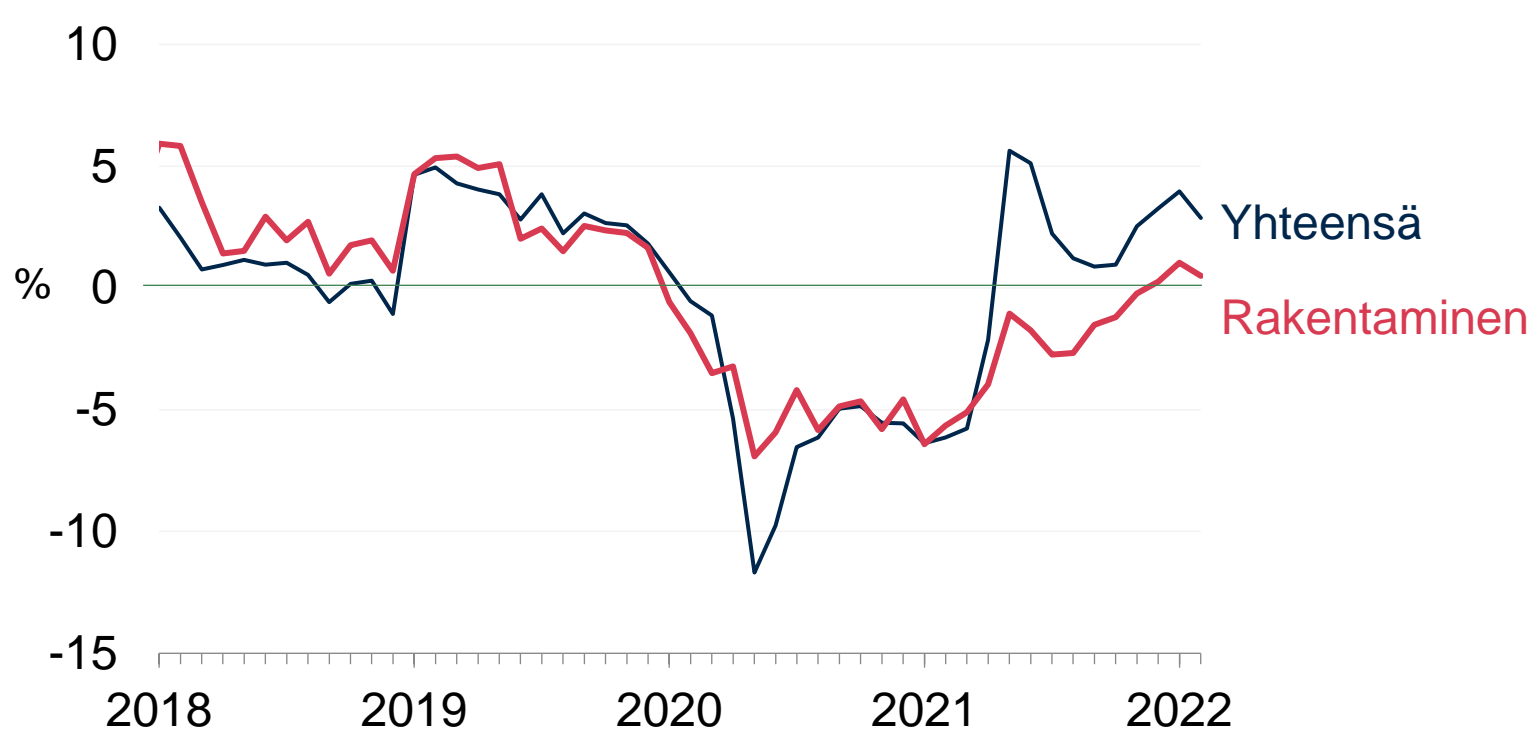
Työntekijämäärän muutos edellisvuodesta 2018-2/2022



	2021	2022/1-2	2/2022
Teollisuus	+0,8	+3,5	+3,2
Yhteensä	+0,1	+3,4	+2,9

# Rakentaminen: työntekijämäärä nousi alle prosentin

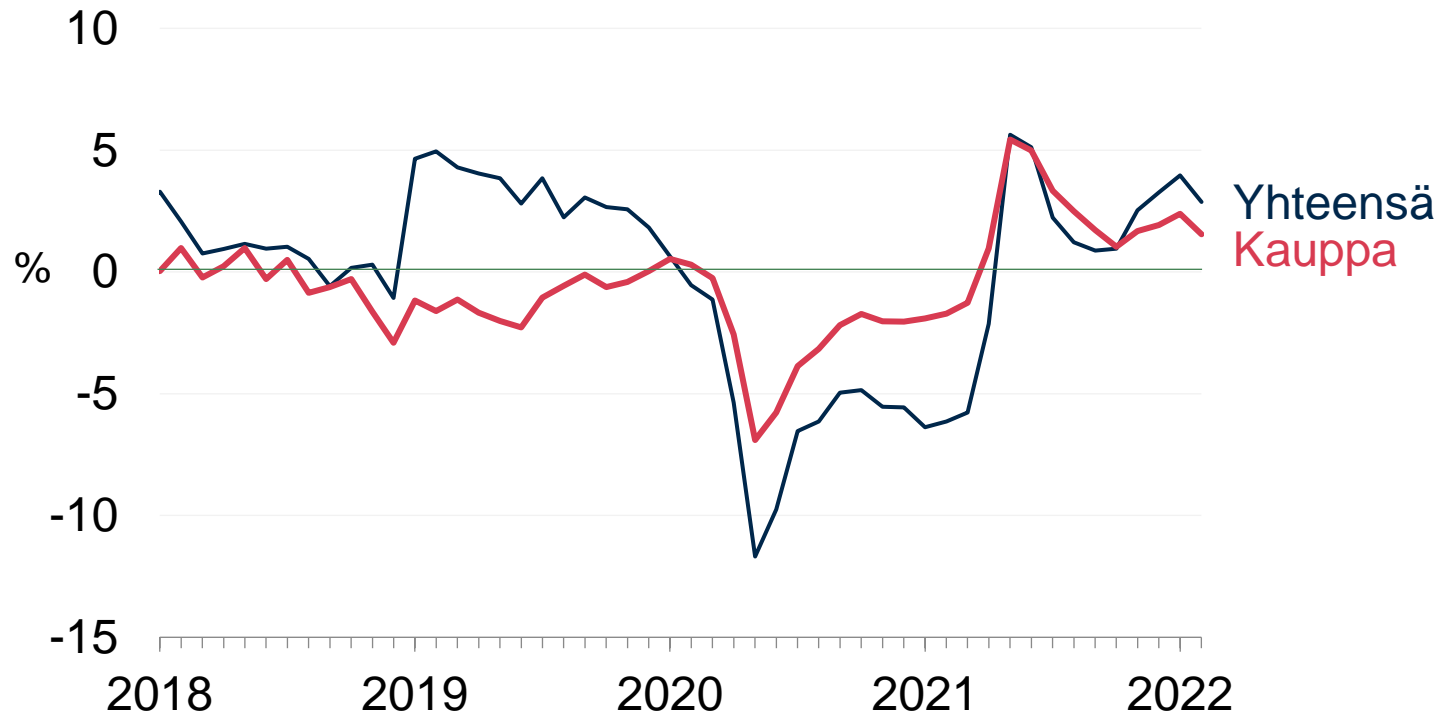
Työntekijämäärän muutos edellisvuodesta 2018-2/2022



	2021	2022/1-2	2/2022
Rakentaminen	-2,7	+0,8	+0,5
Yhteensä	+0,1	+3,4	+2,9

# Kauppa: työntekijämäärä nousi lähes 2 prosenttia

## Työntekijämäärän muutos edellisvuodesta 2018-2/2022

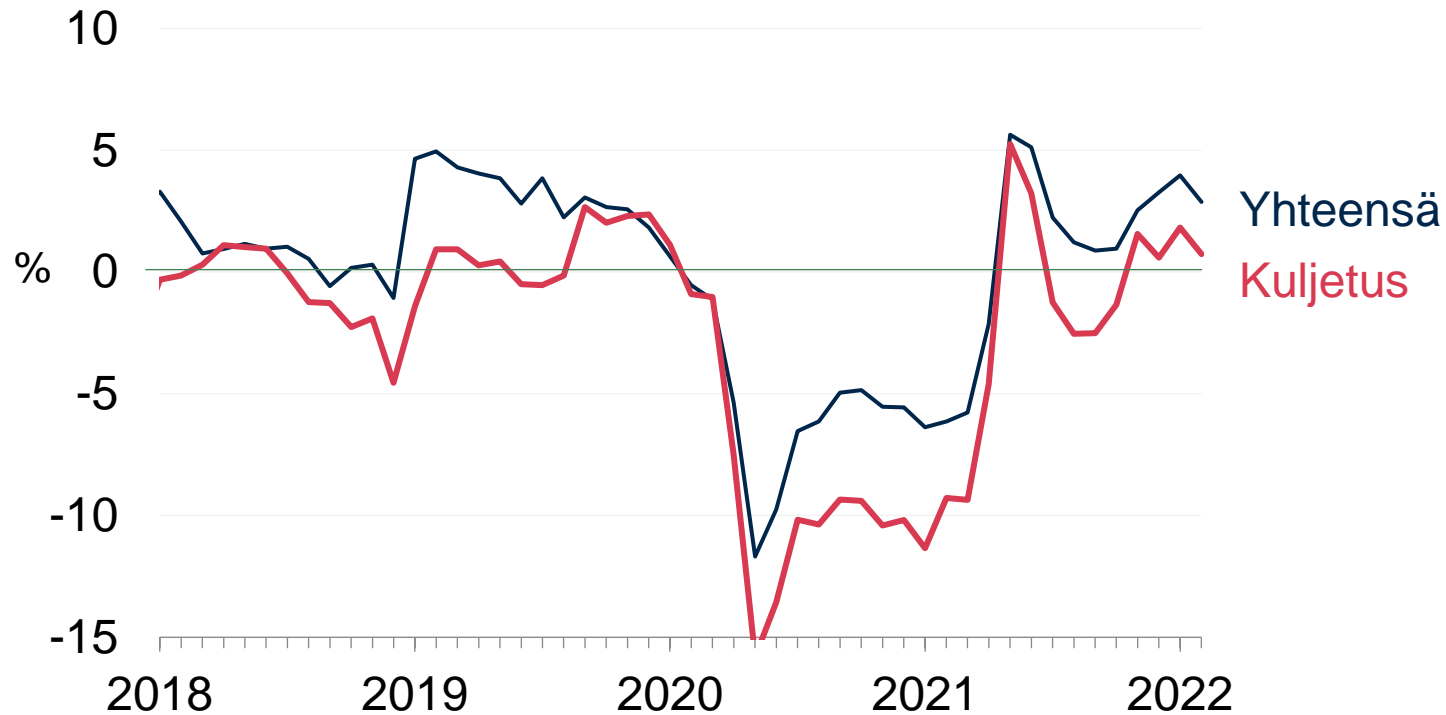


	2021	2022/1-2	2/2022
Kauppa	+1,6	+2,0	+1,5
Yhteensä	+0,1	+3,4	+2,9



# Kuljetus: työntekijämäärä nousi lähes prosentin

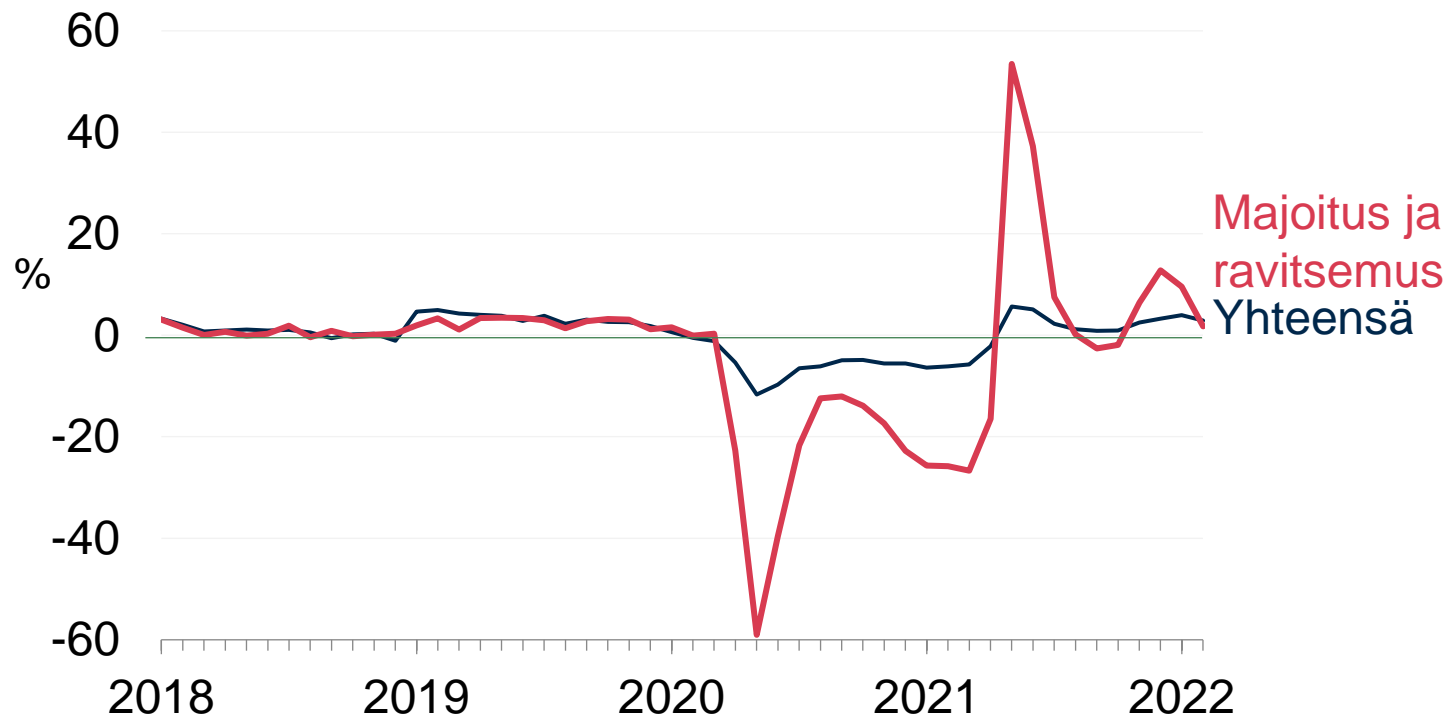
## Työntekijämäärän muutos edellisvuodesta 2018-2/2022



	2021	2022/1-2	2/2022
Kuljetus	-2,6	+1,3	+0,7
Yhteensä	+0,1	+3,4	+2,9

# Majoitus- ja ravitsemus: työntekijämäärä nousi lähes 2 prosenttia

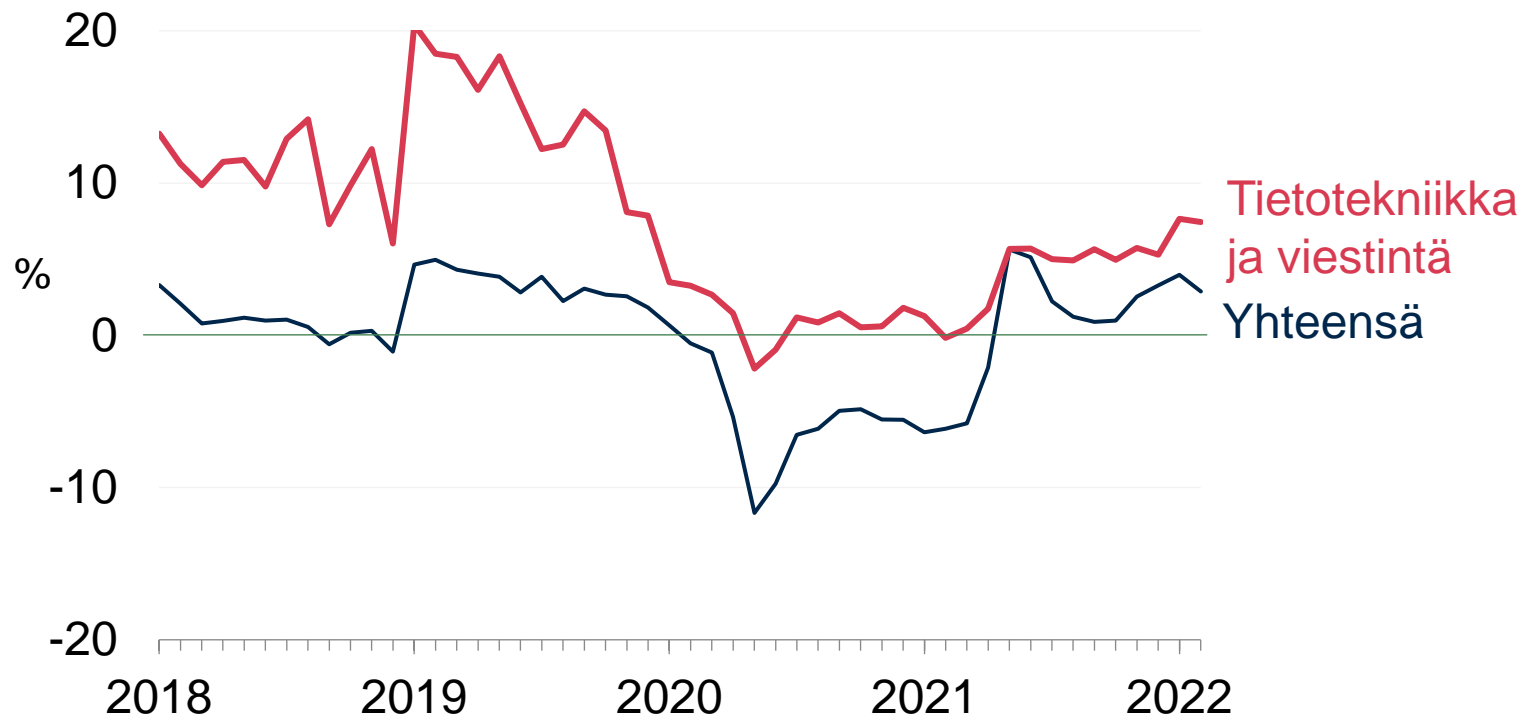
Työntekijämäärän muutos edellisvuodesta 2018-2/2022



	2021	2022/1-2	2/2022
Majoitus- ja ravitsemus	+1,5	+5,7	+1,8
Yhteensä	+0,1	+3,4	+2,9

# Tietotekniikka ja viestintä: työntekijämäärä nousi yli 7 prosenttia

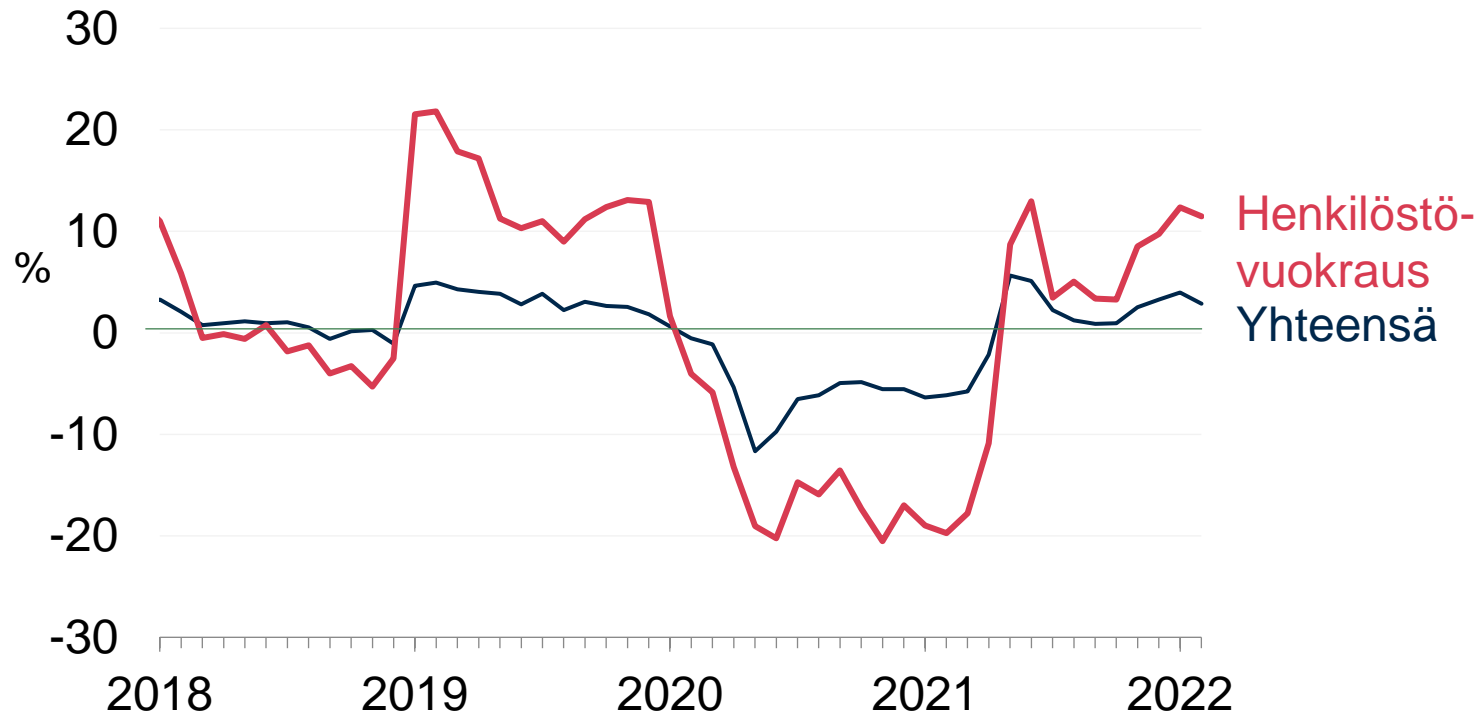
Työntekijämäärän muutos edellisvuodesta 2018-2/2022



	2021	2022/1-2	2/2022
Tietotekniikka ja viestintä	+3,8	+7,5	+7,4
Yhteensä	+0,1	+3,4	+2,9

# Henkilöstövuokraus: työntekijämäärä nousi lähes 12 prosenttia

Työntekijämäärän muutos edellisvuodesta 2018-2/2022



	2021	2022/1-2	2/2022
Henkilöstövuokraus	-1,0	+11,9	+11,5
Yhteensä	+0,1	+3,4	+2,9



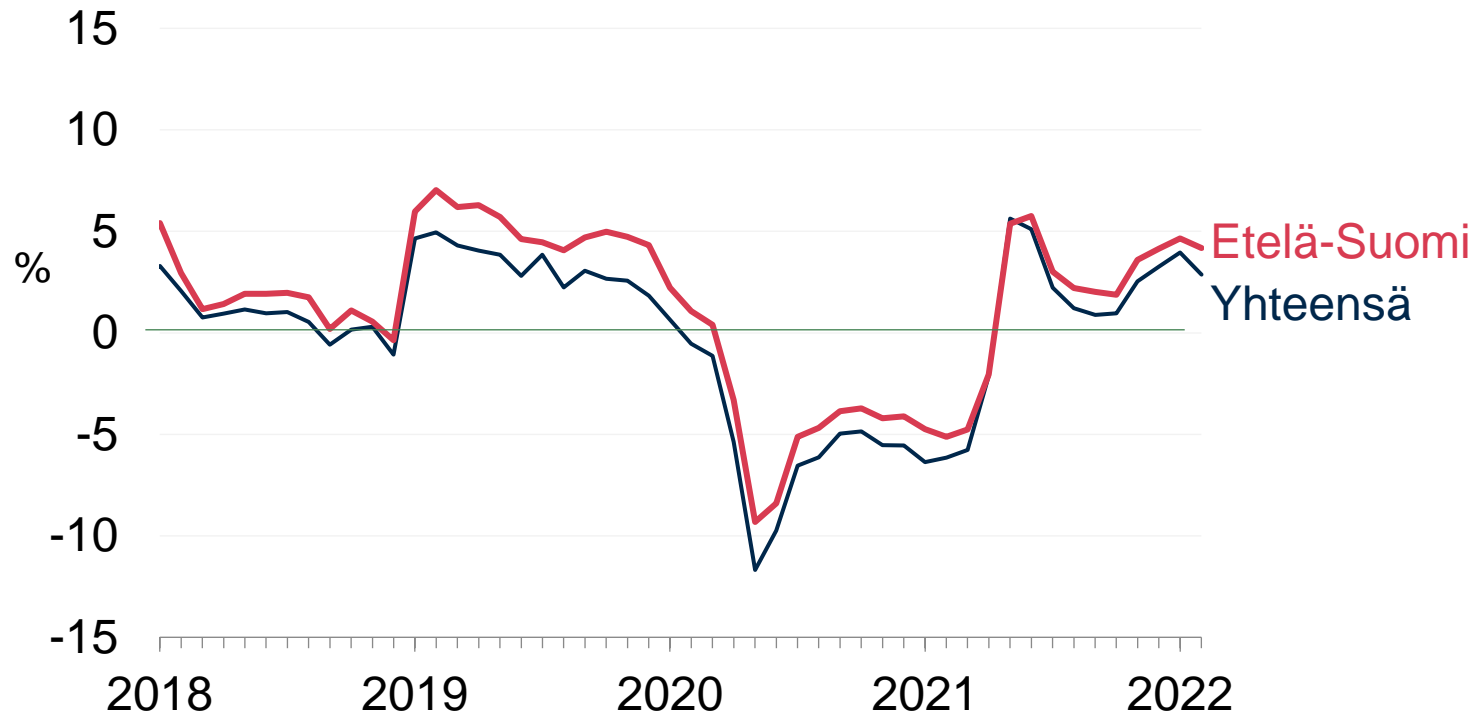
# Alueelliset indeksit

Etelä-Suomi, Itä-Suomi, Länsi-  
Suomi ja Pohjois-Suomi

ILMARINEN

# Etelä-Suomi: työntekijämäärä nousi yli 4 prosenttia

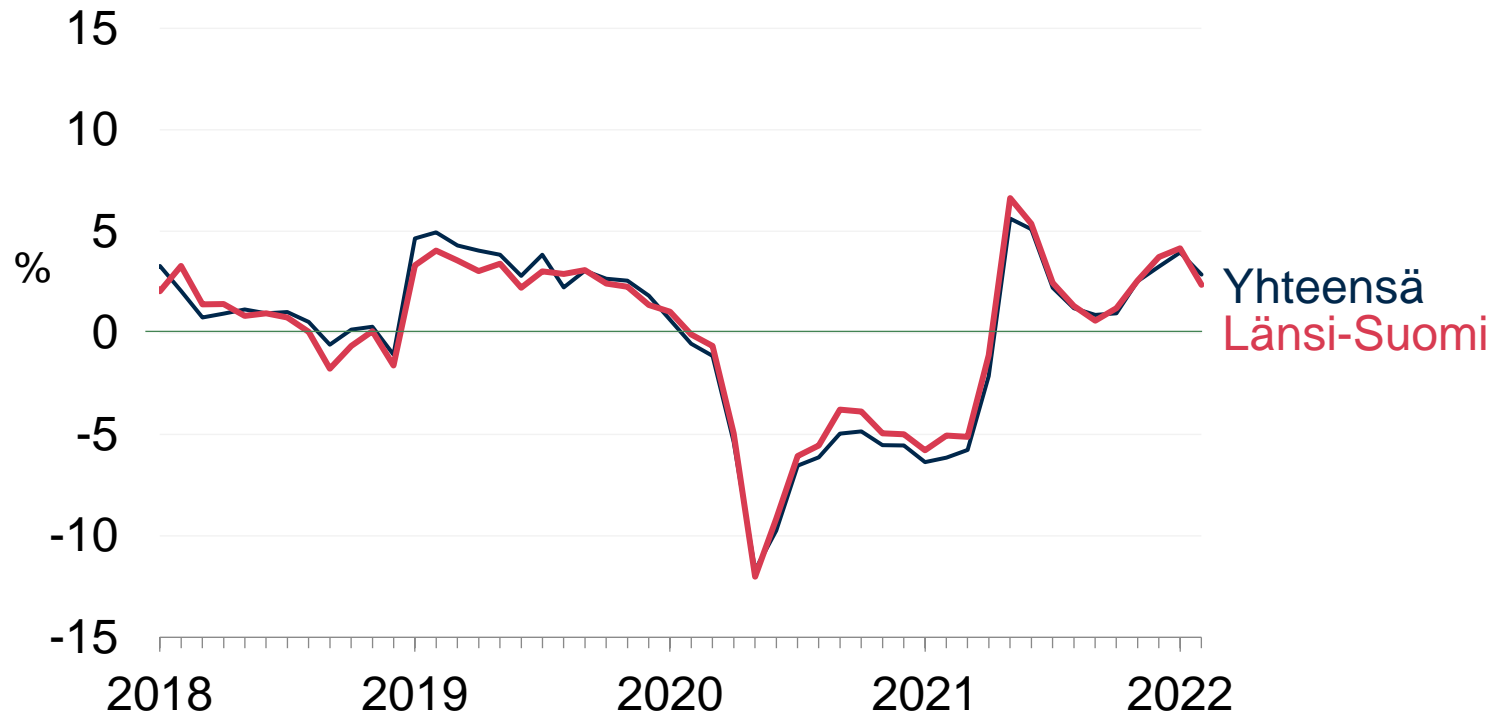
Työntekijämäärän muutos edellisvuodesta 2018-2/2022



	2021	2022/1-2	2/2022
Etelä-Suomi	+0,9	+4,4	+4,2
Yhteensä	+0,1	+3,4	+2,9

# Länsi-Suomi: työntekijämäärä nousi yli 2 prosenttia

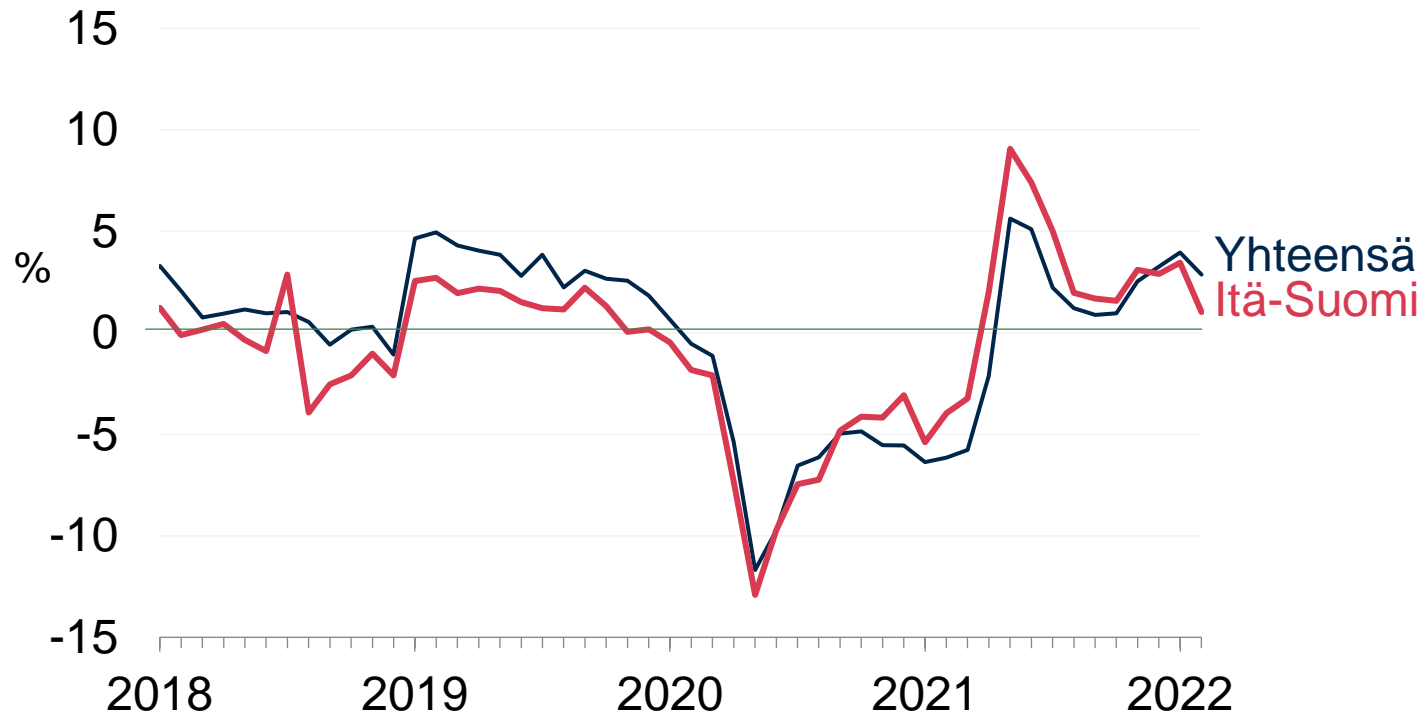
## Työntekijämäärän muutos edellisvuodesta 2018-2/2022



	2021	2022/1-2	2/2022
Länsi-Suomi	+0,6	+3,3	+2,4
Yhteensä	+0,1	+3,4	+2,9

# Itä-Suomi: työntekijämäärä nousi prosentin

## Työntekijämäärän muutos edellisvuodesta 2018-2/2022

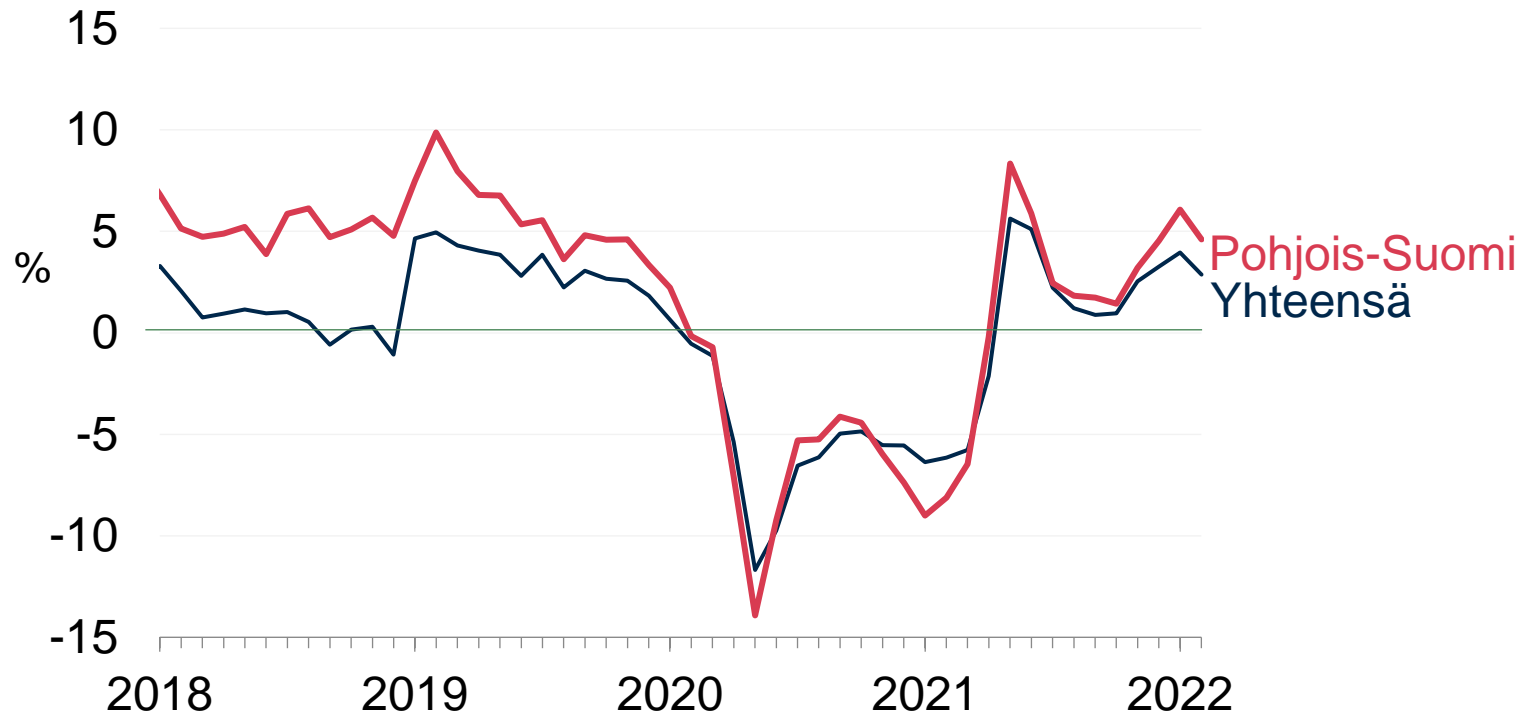


	2021	2022/1-2	2/2022
Itä-Suomi	+1,8	+2,2	+1,0
Yhteensä	+0,1	+3,4	+2,9



# Pohjois-Suomi: työntekijämäärä nousi lähes 5 prosenttia

Työntekijämäärän muutos edellisvuodesta 2018-2/2022



	2021	2022/1-2	2/2022
Pohjois-Suomi	+0,5	+5,3	+4,6
Yhteensä	+0,1	+3,4	+2,9

[www.ilmarinen.fi/suhdanneindeksi](http://www.ilmarinen.fi/suhdanneindeksi)

Tutustu ja tilaa Ilmarisen suhdanneindeksi omaan sähköpostiisi

ILMARINEN