



Ilmarisen suhdanneindeksi

Huhtikuu 2022

ILMARINEN

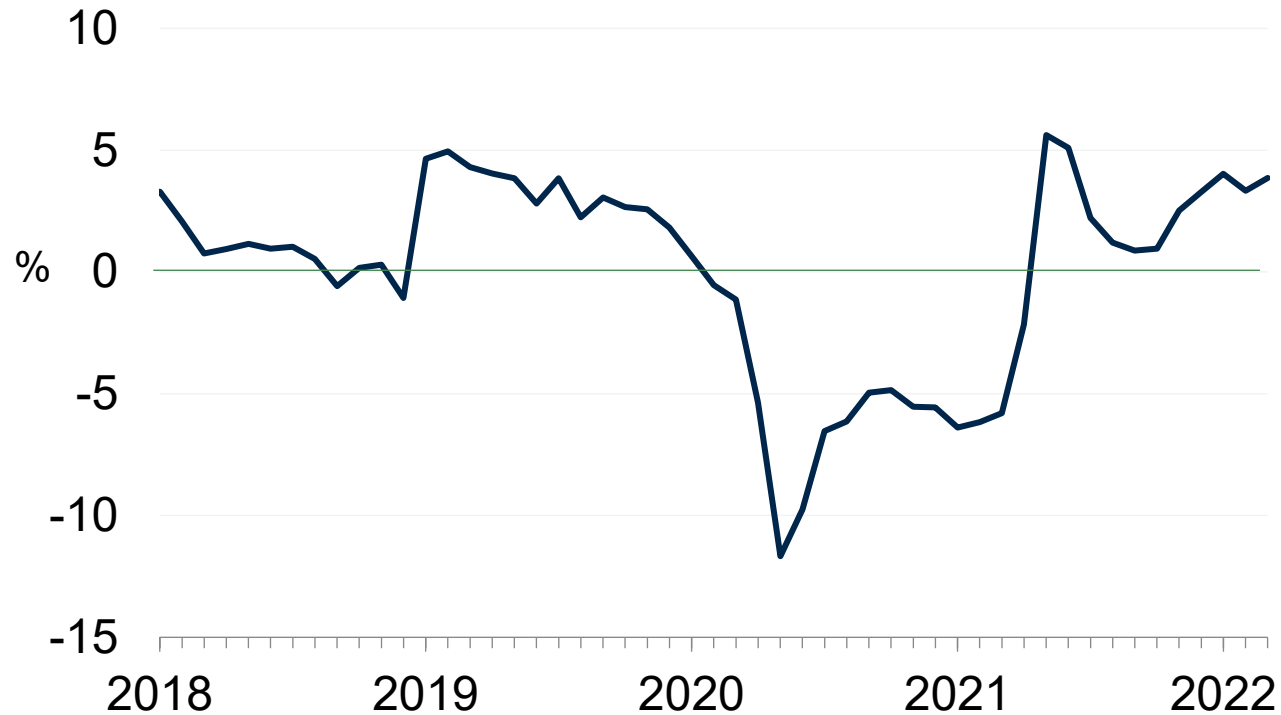
Mikä on Ilmarisen suhdanneindeksi?

- Suhdanneindeksi kuvaa Ilmarisen asiakkaina olevien yritysten työntekijämäärien muutosta edellisvuoteen verrattuna.
- Yritysjoukko laajeni tulorekisterin myötä ja kattaa nyt yli 60 000 yritystä ja noin 500 000 työntekijää.
- Indeksissä on huomioitu tarkastelujakson ajan Ilmarisen asiakkaina olleet yritykset, joten tulevat ja lähtevät asiakasyritykset eivät vaikuta indeksiin.
- Julkistamme kuukauden suhdanneindeksin tulokset seuraavan kuun 15. päivä



Ilmarisen suhdanneindeksi: työntekijämäärä nousi 3,9 prosenttia

Työntekijämäärän muutos edellisvuodesta 2018-3/2022



	2021	2022/1-3	3/2022
Yhteensä	+0,1	+3,7	+3,9

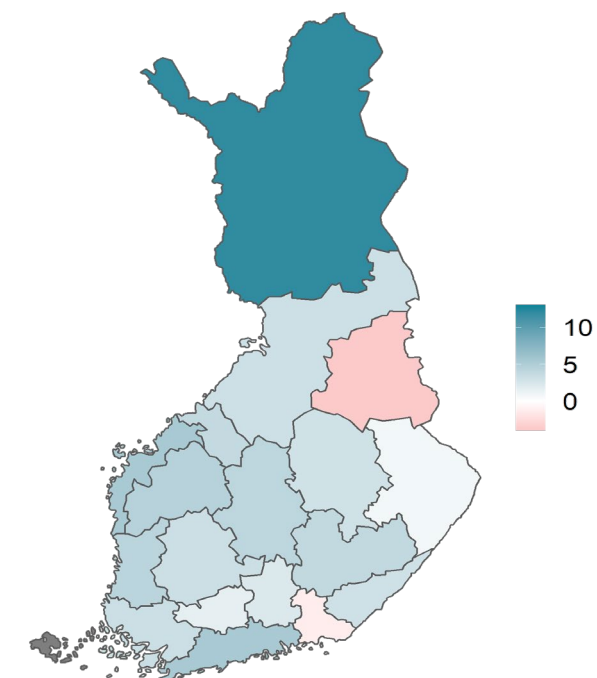
Lähde: Ilmarisen suhdanneindeksi 3/2022.

Kasvu oli suurinta henkilöstövuokrauksessa, majoitus- ja ravitsemusalalla ja IT-alalla suhteessa vuoden takaiseen vertailukauteen

Toimialakohtaiset muutokset*, %

Aluekohtaiset muutokset*, %

	2020	2021	3/21	4/21	5/21	6/21	7/21	8/21	9/21	10/21	11/21	12/21	1/22	2/22	3/22
Teollisuus	-2,4	+0,8	-1,7	-0,8	+1,9	+2,4	+2,0	+1,6	+1,6	+1,7	+2,4	+3,2	+3,8	+3,5	+3,7
Rakentaminen	-4,3	-2,6	-5,1	-4,0	-1,0	-1,7	-2,7	-2,6	-1,5	-1,1	-0,2	+0,3	+1,2	+1,0	+1,3
Kauppa	-2,5	+1,5	-1,4	+0,9	+5,3	+4,9	+3,2	+2,4	+1,6	+0,9	+1,6	+1,8	+2,4	+2,4	+2,0
Kuljetus	-8,2	-2,6	-9,3	-4,6	+5,2	+3,2	-1,2	-2,5	-2,5	-1,3	+1,6	+0,6	+2,0	+1,2	+1,4
Majoitus ja ravitsemus	-18,3	+1,6	-26,7	-16,4	+53,4	+37,3	+7,5	+0,2	-2,5	-1,9	+6,6	+12,9	+10,0	+2,6	+11,5
Tietotekniikka ja viestintä	+1,2	+3,8	+0,5	+1,7	+5,7	+5,7	+5,0	+4,9	+5,6	+4,9	+5,7	+5,3	+7,6	+7,8	+8,3
Henkilöstövuokraus	-13,3	-1,0	-17,7	-10,8	+8,8	+13,0	+3,5	+5,1	+3,5	+3,2	+8,5	+9,7	+12,3	+11,5	+11,8



Lähde: Ilmarisen suhdanneindeksi 3/2022.

* = Muutos edellisvuodesta.



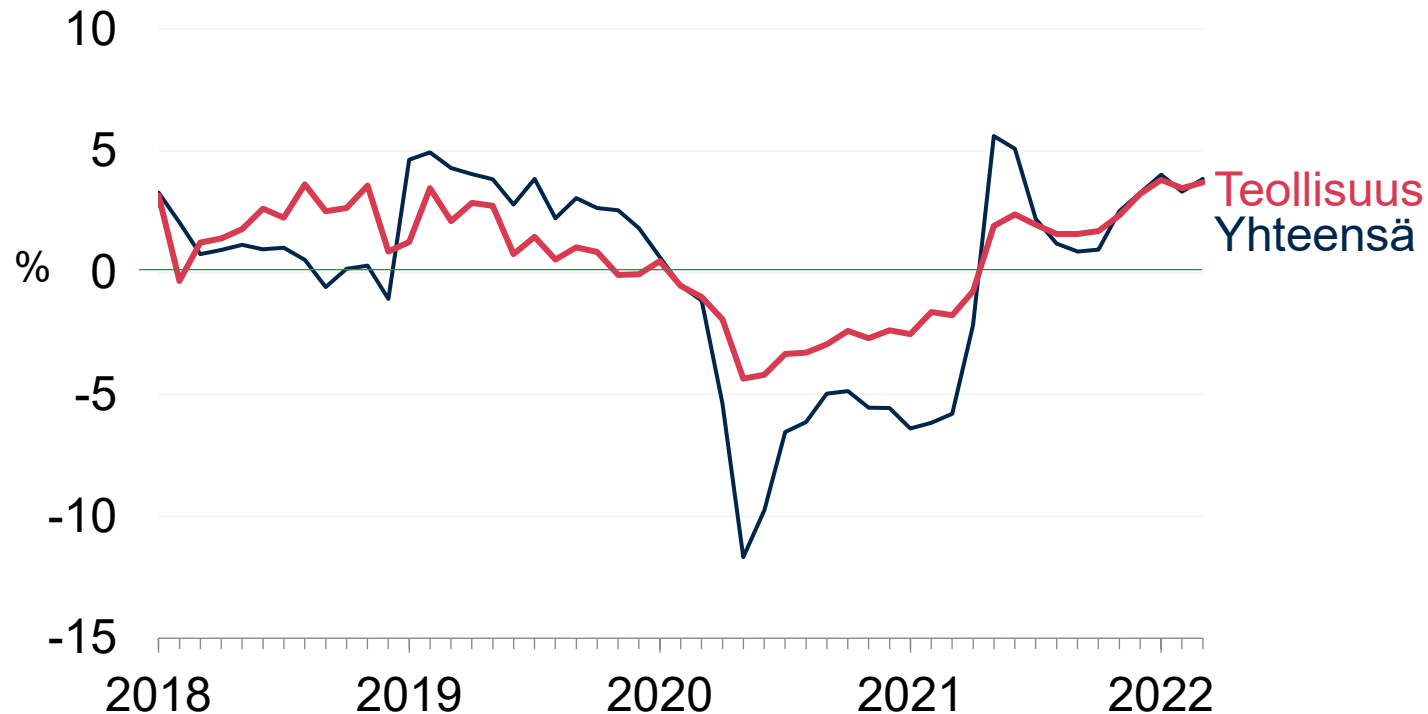
Valittujen toimialojen indeksit

Teollisuus, rakentaminen, kauppa,
ravitsemus ja majoitus, tietotekniikka
ja viestintä sekä henkilöstövuokraus

ILMARINEN

Teollisuus: työntekijämäärä nousi lähes 4 prosenttia

Työntekijämäärän muutos edellisvuodesta 2018-3/2022

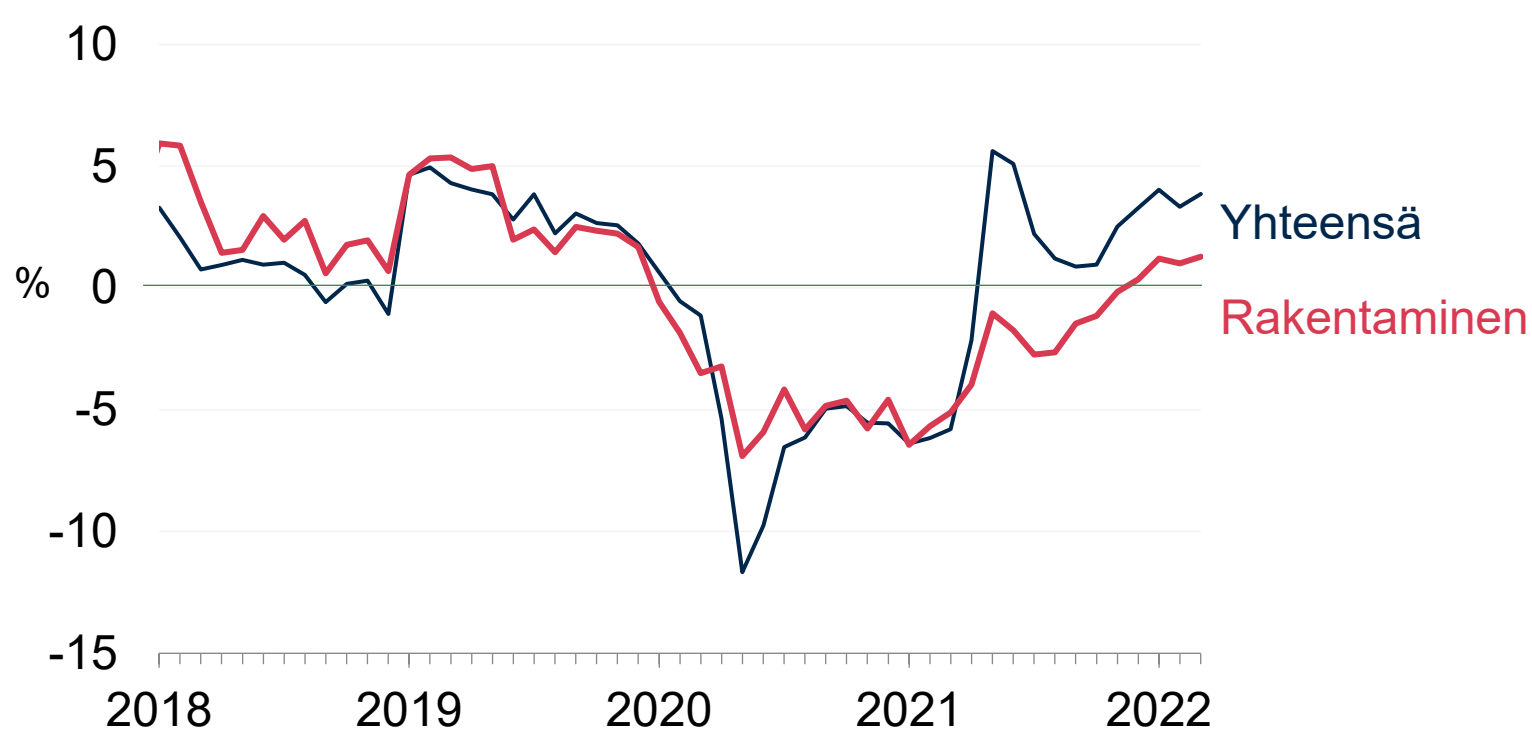


	2021	2022/1-3	3/2022
Teollisuus	+0,8	+3,7	+3,7
Yhteensä	+0,1	+3,7	+3,9

Lähde: Ilmarisen suhdanneindeksi 3/2022.

Rakentaminen: työntekijämäärä nousi yli prosentin

Työntekijämäärän muutos edellisvuodesta 2018-3/2022

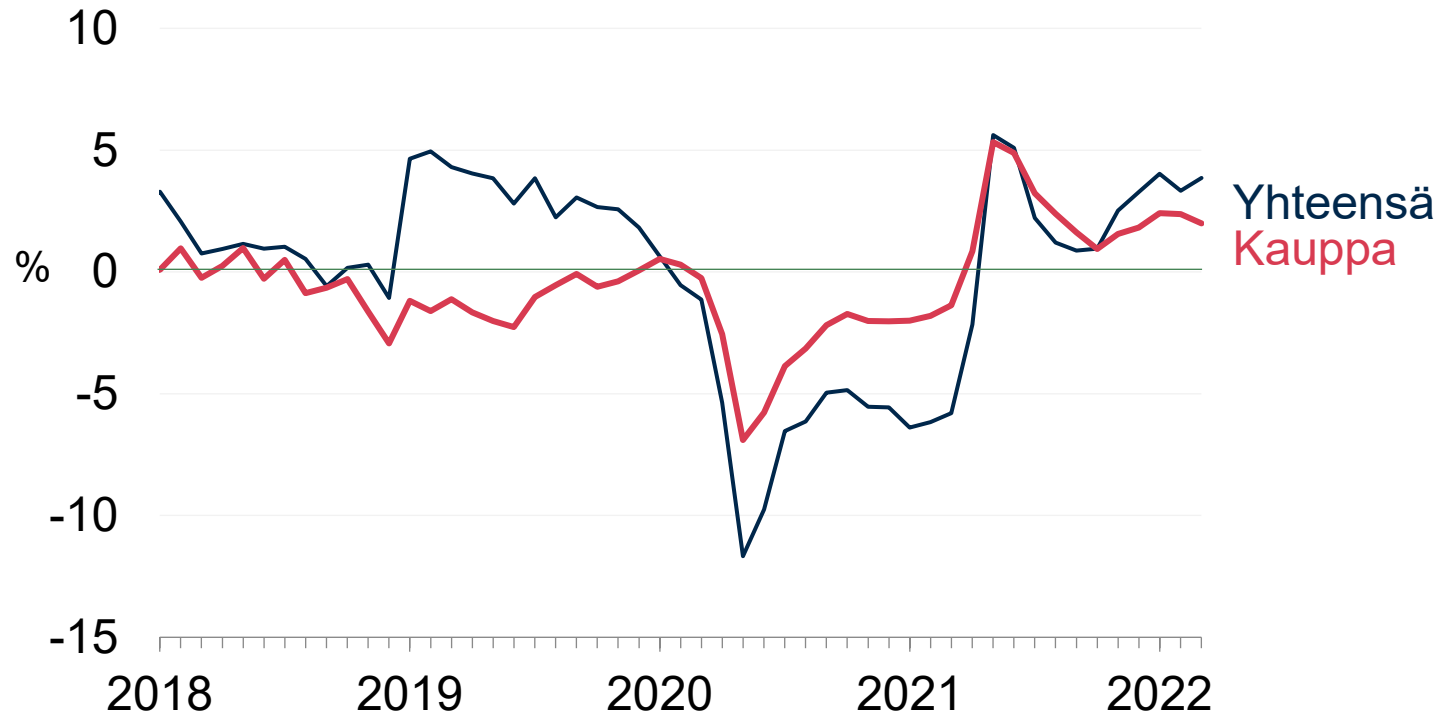


	2021	2022/1-3	3/2022
Rakentaminen	-2,6	+1,2	+1,3
Yhteensä	+0,1	+3,7	+3,9

Lähde: Ilmarisen suhdanneindeksi 3/2022.

Kauppa: työntekijämäärä nousi 2 prosenttia

Työntekijämäärän muutos edellisvuodesta 2018-3/2022

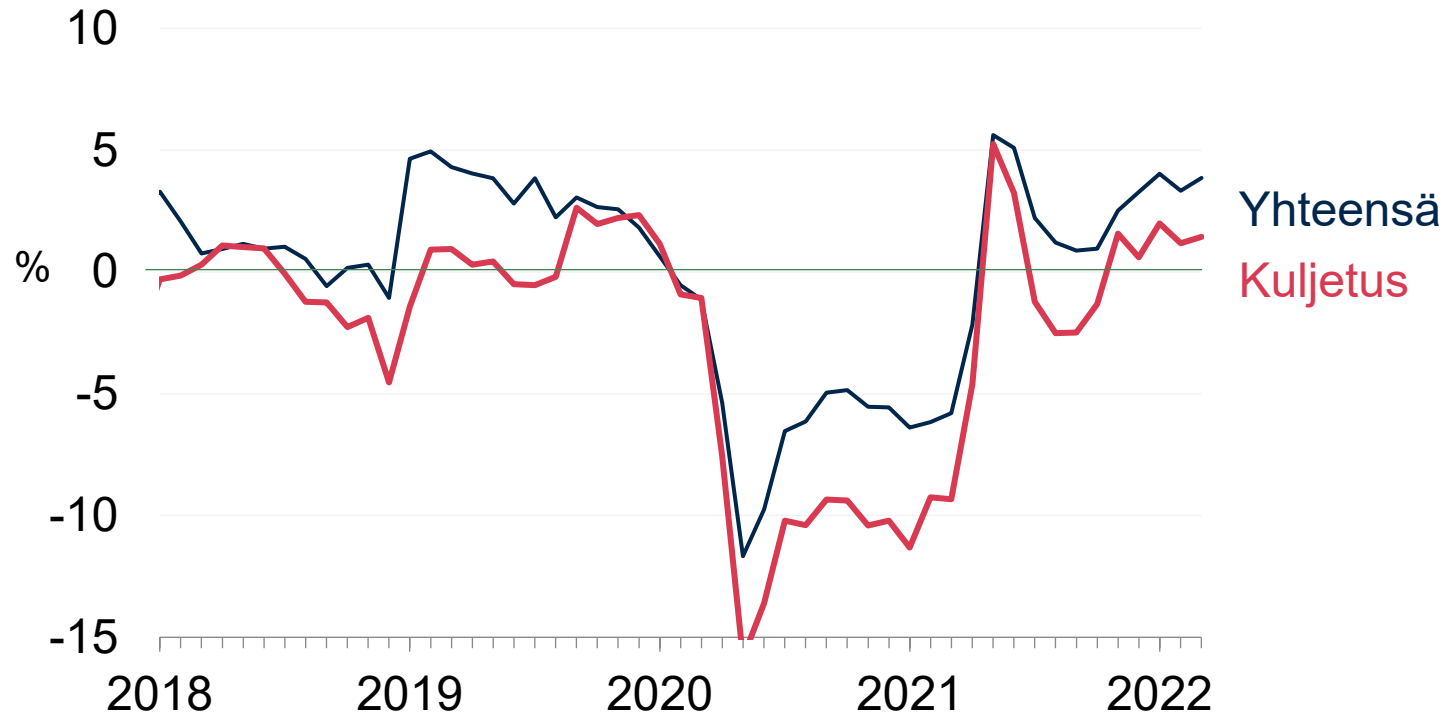


	2021	2022/1-3	3/2022
Kauppa	+1,5	+2,3	+2,0
Yhteensä	+0,1	+3,7	+3,9

Lähde: Ilmarisen suhdanneindeksi 3/2022.

Kuljetus: työntekijämäärä nousi yli prosentin

Työntekijämäärän muutos edellisvuodesta 2018-3/2022

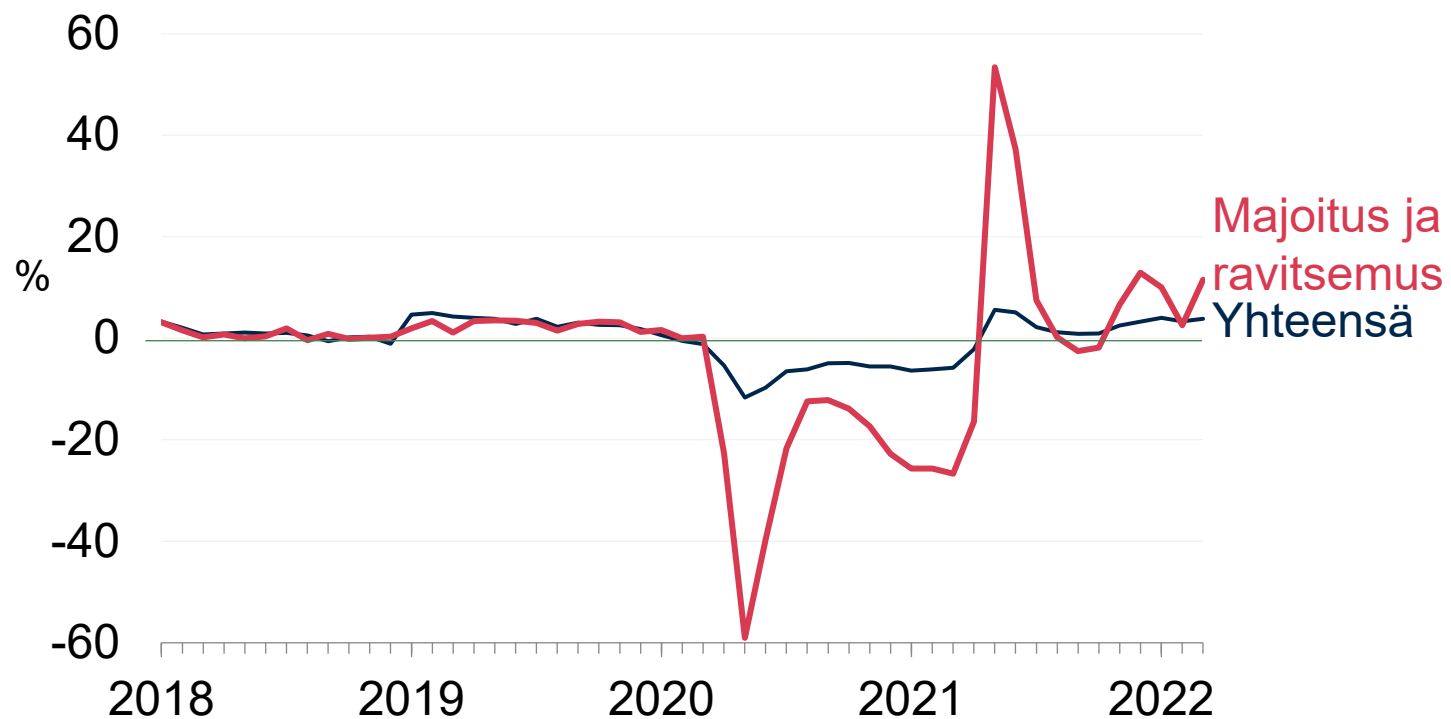


	2021	2022/1-3	3/2022
Kuljetus	-2,6	+1,5	+1,4
Yhteensä	+0,1	+3,7	+3,9

Lähde: Ilmarisen suhdanneindeksi 3/2022.

Majoitus- ja ravitsemus: työntekijämäärä nousi yli 11 prosenttia

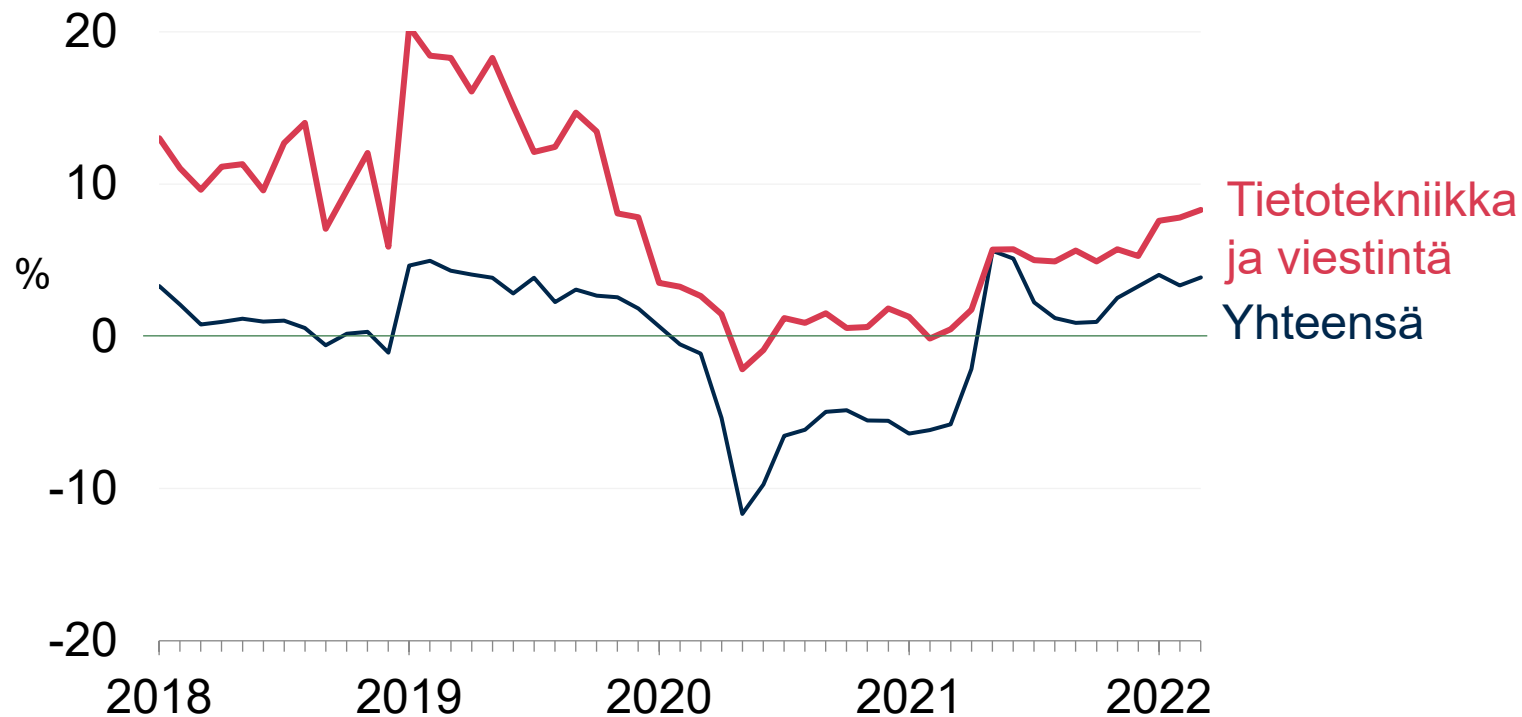
Työntekijämäärän muutos edellisvuodesta 2018-3/2022



	2021	2022/1-3	3/2022
Majoitus- ja ravitsemus	+1,6	+8,0	+11,5
Yhteensä	+0,1	+3,7	+3,9

Tietotekniikka ja viestintä: työntekijämäärä nousi yli 8 prosenttia

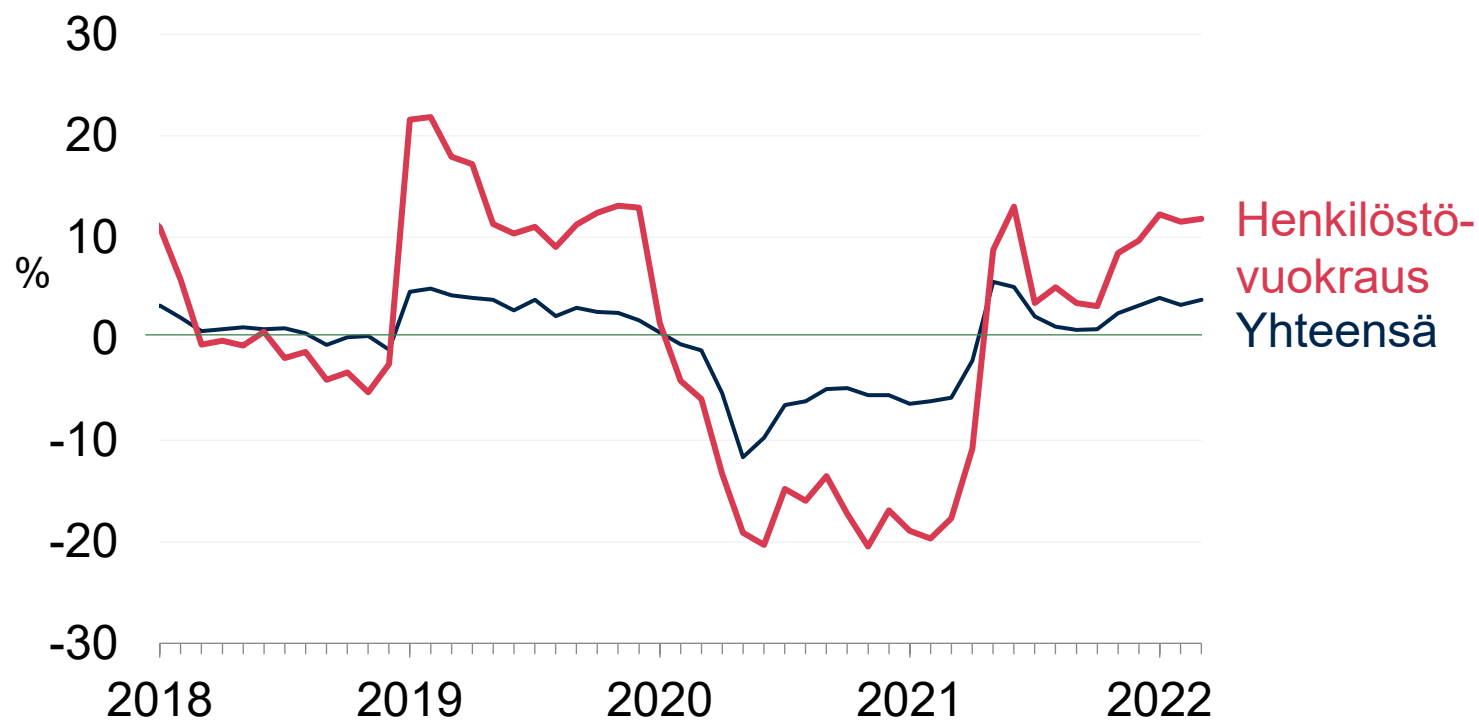
Työntekijämäärän muutos edellisvuodesta 2018-3/2022



	2021	2022/1-3	3/2022
Tietotekniikka ja viestintä	+3,8	+7,9	+8,3
Yhteensä	+0,1	+3,7	+3,9

Henkilöstövuokraus: työntekijämäärä nousi lähes 12 prosenttia

Työntekijämäärän muutos edellisvuodesta 2018-3/2022



	2021	2022/1-3	3/2022
Henkilöstövuokraus	-1,0	+11,9	+11,8
Yhteensä	+0,1	+3,7	+3,9

Lähde: Ilmarisen suhdanneindeksi 3/2022.



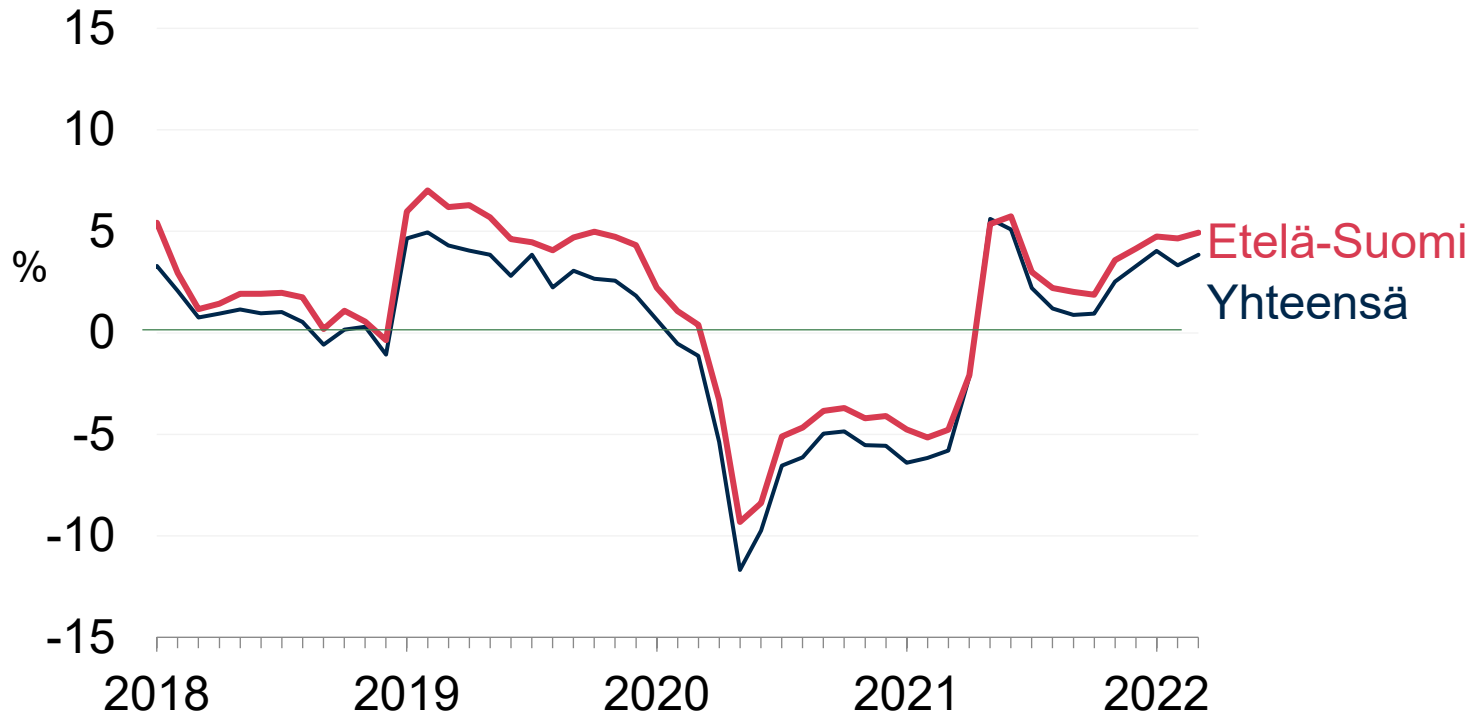
Alueelliset indeksit

Etelä-Suomi, Itä-Suomi, Länsi-
Suomi ja Pohjois-Suomi

ILMARINEN

Etelä-Suomi: työntekijämäärä nousi lähes 5 prosenttia

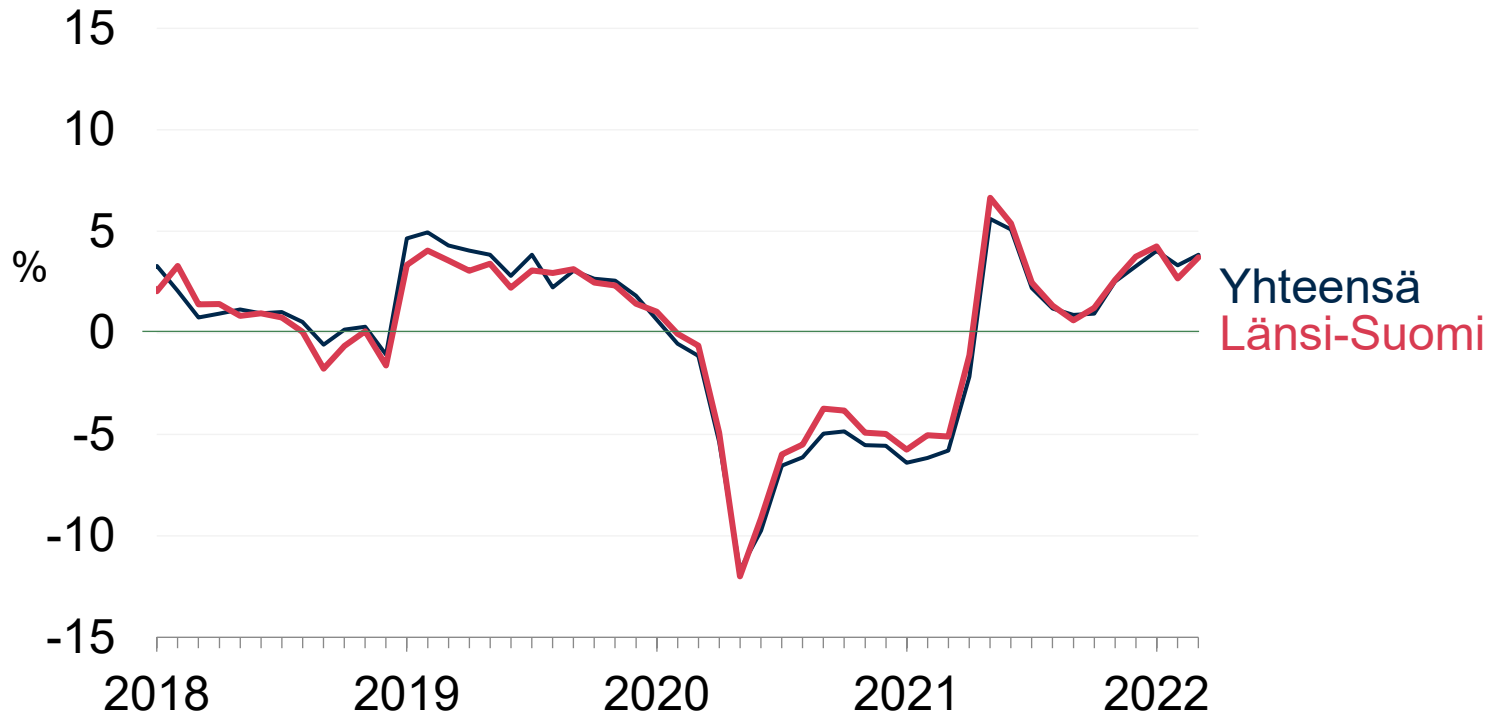
Työntekijämäärän muutos edellisvuodesta 2018-3/2022



	2021	2022/1-3	3/2022
Etelä-Suomi	+0,9	+4,8	+4,9
Yhteensä	+0,1	+3,7	+3,9

Länsi-Suomi: työntekijämäärä nousi lähes 4 prosenttia

Työntekijämäärän muutos edellisvuodesta 2018-3/2022

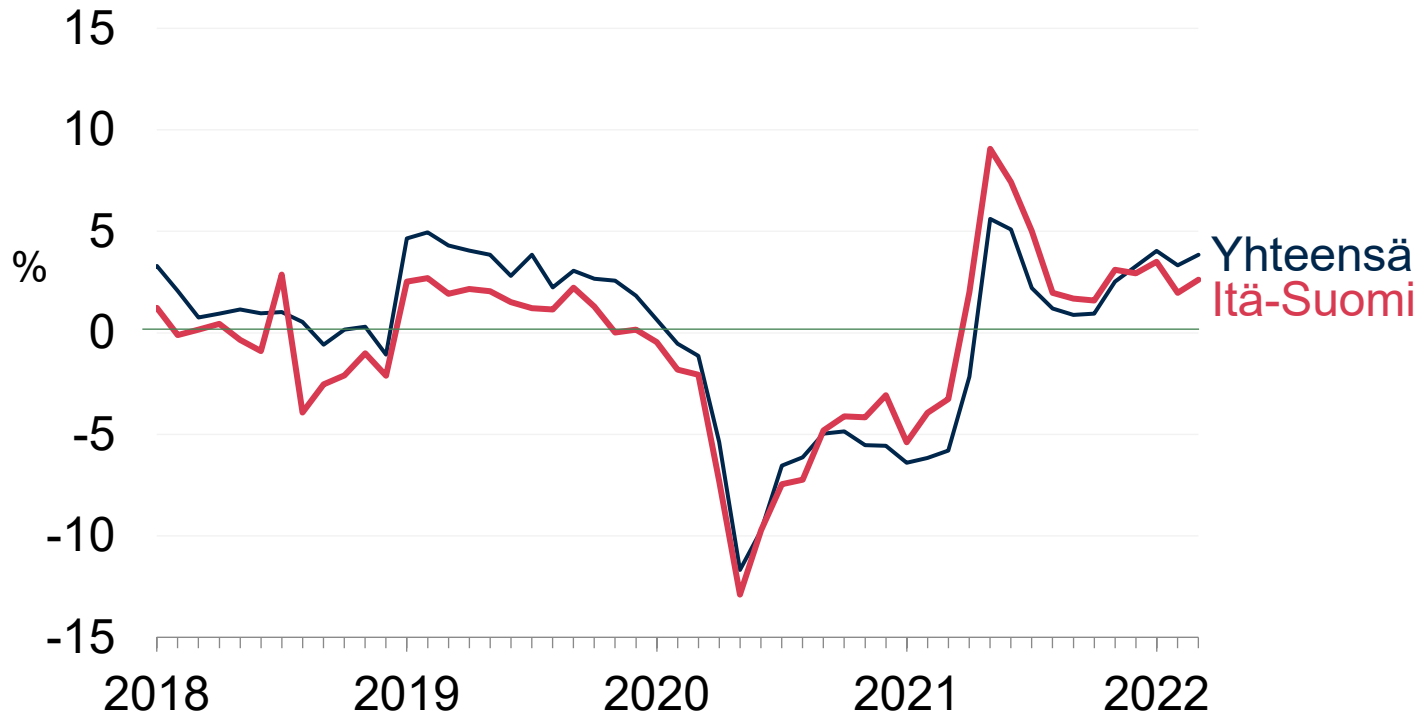


	2021	2022/1-3	3/2022
Länsi-Suomi	+0,6	+3,6	+3,7
Yhteensä	+0,1	+3,7	+3,9

Lähde: Ilmarisen suhdanneindeksi 3/2022.

Itä-Suomi: työntekijämäärä nousi lähes 3 prosenttia

Työntekijämäärän muutos edellisvuodesta 2018-3/2022

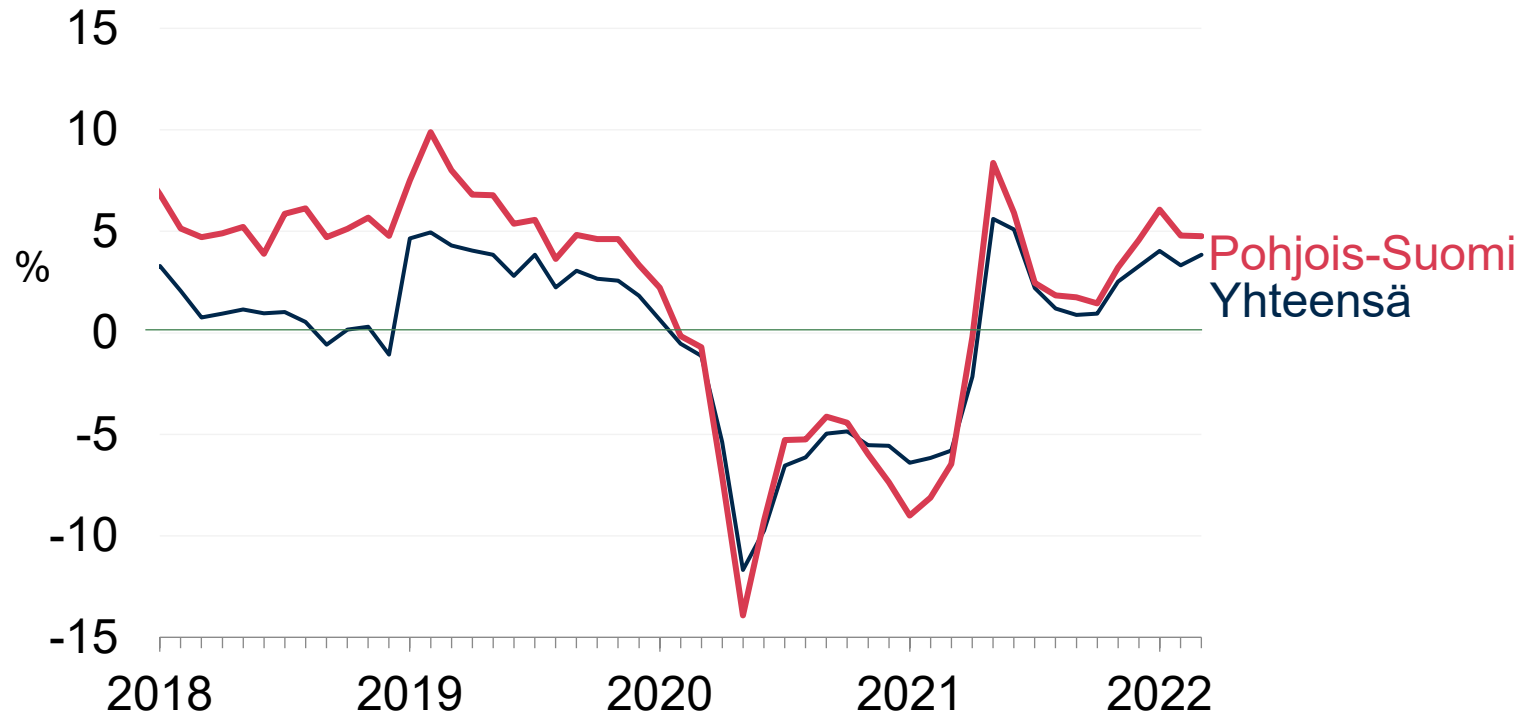


	2021	2022/1-3	3/2022
Itä-Suomi	+1,8	+2,7	+2,6
Yhteensä	+0,1	+3,7	+3,9

Lähde: Ilmarisen suhdanneindeksi 3/2022.

Pohjois-Suomi: työntekijämäärä nousi lähes 5 prosenttia

Työntekijämäärän muutos edellisvuodesta 2018-3/2022



	2021	2022/1-3	3/2022
Pohjois-Suomi	+0,5	+5,2	+4,8
Yhteensä	+0,1	+3,7	+3,9

Lähde: Ilmarisen suhdanneindeksi 3/2022.

www.ilmarinen.fi/suhdanneindeksi

Tutustu ja tilaa Ilmarisen suhdanneindeksi omaan sähköpostiisi

ILMARINEN