




# Ilmarisen suhdanneindeksi

5/2023

ILMARINEN

# Mikä on Ilmarisen suhdanneindeksi?

- Suhdanneindeksi kuvaa Ilmarisen asiakkaina olevien yritysten työntekijämäärien muutosta edellisvuoteen verrattuna.
- Yritysjoukko laajeni tulorekisterin myötä ja kattaa nyt yli 60 000 yritystä ja noin 500 000 työntekijää.
- Indeksissä on huomioitu tarkastelujakson ajan Ilmarisen asiakkaina olleet yritykset, joten tulevat ja lähtevät asiakasyritykset eivät vaikuta indeksiin.
- Julkistamme kuukauden suhdanneindeksin tulokset seuraavan kuun 15. päivä



# Ilmarisen suhdanneindeksi: työntekijämäärä nousi 0,3 prosenttia

Työntekijämäärän muutos edellisvuodesta 2018-4/2023



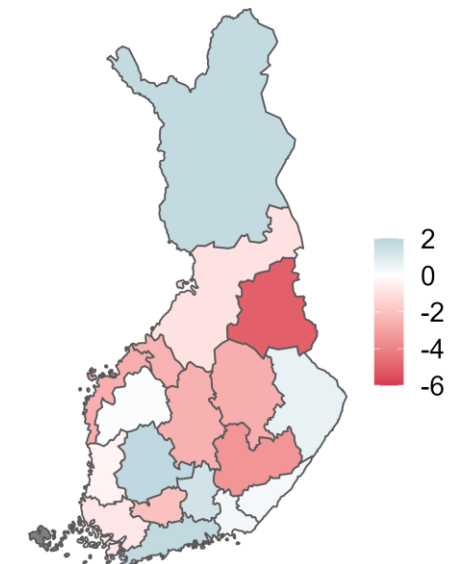
	2022	2023/1-4	4/2023
Yhteensä	+3,4	+1,7	+0,3

# Kasvu oli suurinta IT-alalla sekä teollisuudessa suhteessa vuoden takaiseen vertailukauteen

Toimialakohtaiset muutokset\*, %

	2022	2023	4/22	5/22	6/22	7/22	8/22	9/22	10/22	11/22	12/22	1/23	2/23	3/23	4/23
Teollisuus	+3,7	+3,1	+4,2	+4,7	+4,1	+3,6	+3,9	+3,9	+3,3	+2,9	+2,6	+3,0	+3,5	+4,4	+1,6
Rakentaminen	+0,4	-3,1	+1,4	+1,1	+0,5	+0,0	+0,1	-0,0	-1,7	-1,3	-2,0	-1,5	-2,9	-3,2	-4,9
Kauppa	+1,8	-0,4	+2,4	+3,0	+2,6	+1,7	+1,8	+1,2	+0,1	+0,4	+0,1	-0,5	-0,7	-1,0	+0,4
Kuljetus	+2,5	+1,2	+2,8	+4,8	+3,4	+2,2	+3,5	+2,9	+1,0	+1,0	+0,5	+1,6	+2,1	+1,0	+0,0
Majoitus ja ravitsemus	+14,8	+8,7	+37,6	+35,9	+20,0	+12,9	+11,2	+10,5	+9,2	+5,8	+3,7	+10,1	+15,8	+7,5	+1,2
Tietotekniikka ja viestintä	+7,4	+5,4	+9,0	+7,9	+7,8	+6,3	+7,0	+6,2	+6,1	+6,5	+6,4	+6,5	+7,0	+5,2	+3,0
Henkilöstövuokraus	+11,7	-1,7	+18,3	+10,6	+11,8	+9,7	+10,0	+15,1	+11,4	+8,0	+5,7	+5,1	-1,0	-2,9	-8,1

Aluekohtaiset muutokset\*, %



Lähde: Ilmarisen suhdanneindeksi 4/2023.

\* = Muutos edellisvuodesta.



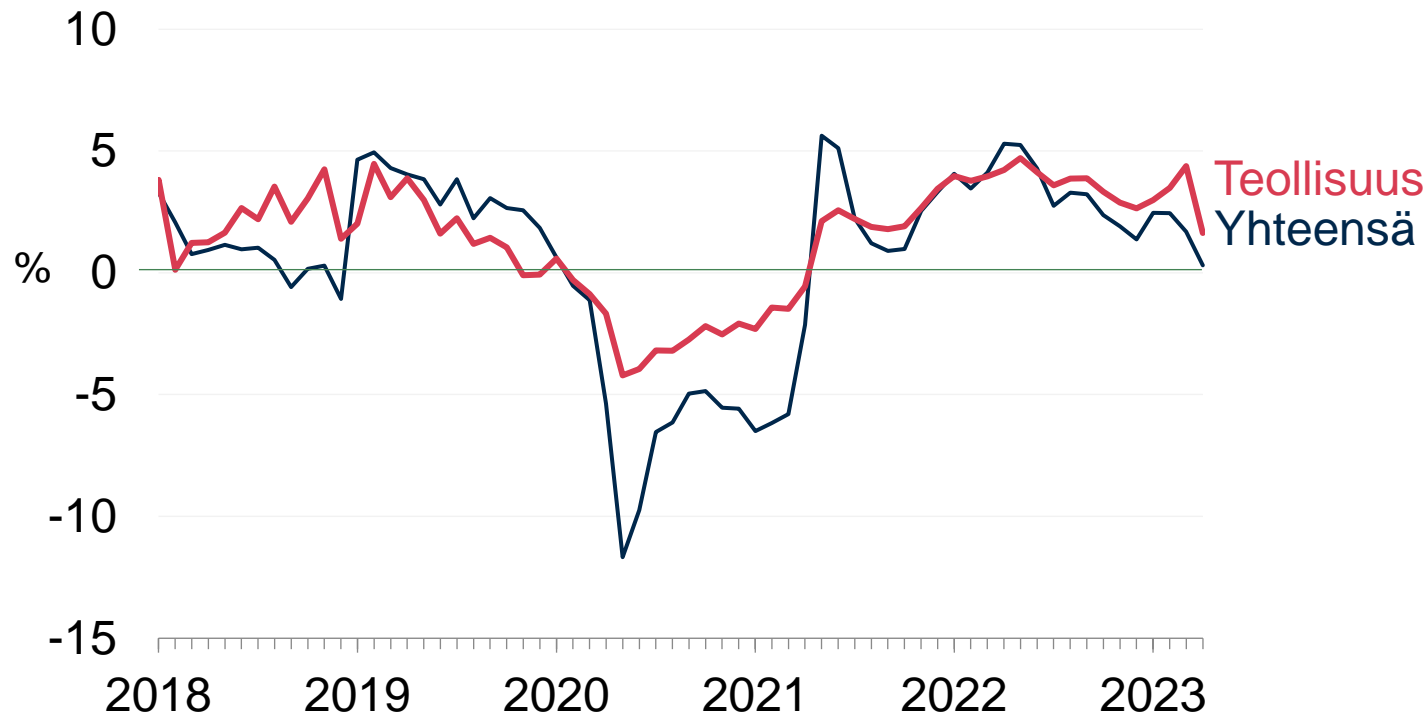
# Valittujen toimialojen indeksit

Teollisuus, rakentaminen, kauppa,  
ravitsemus ja majoitus, tietotekniikka  
ja viestintä sekä henkilöstövuokraus

ILMARINEN

# Teollisuus: työntekijämäärä nousi 1,6 prosenttia

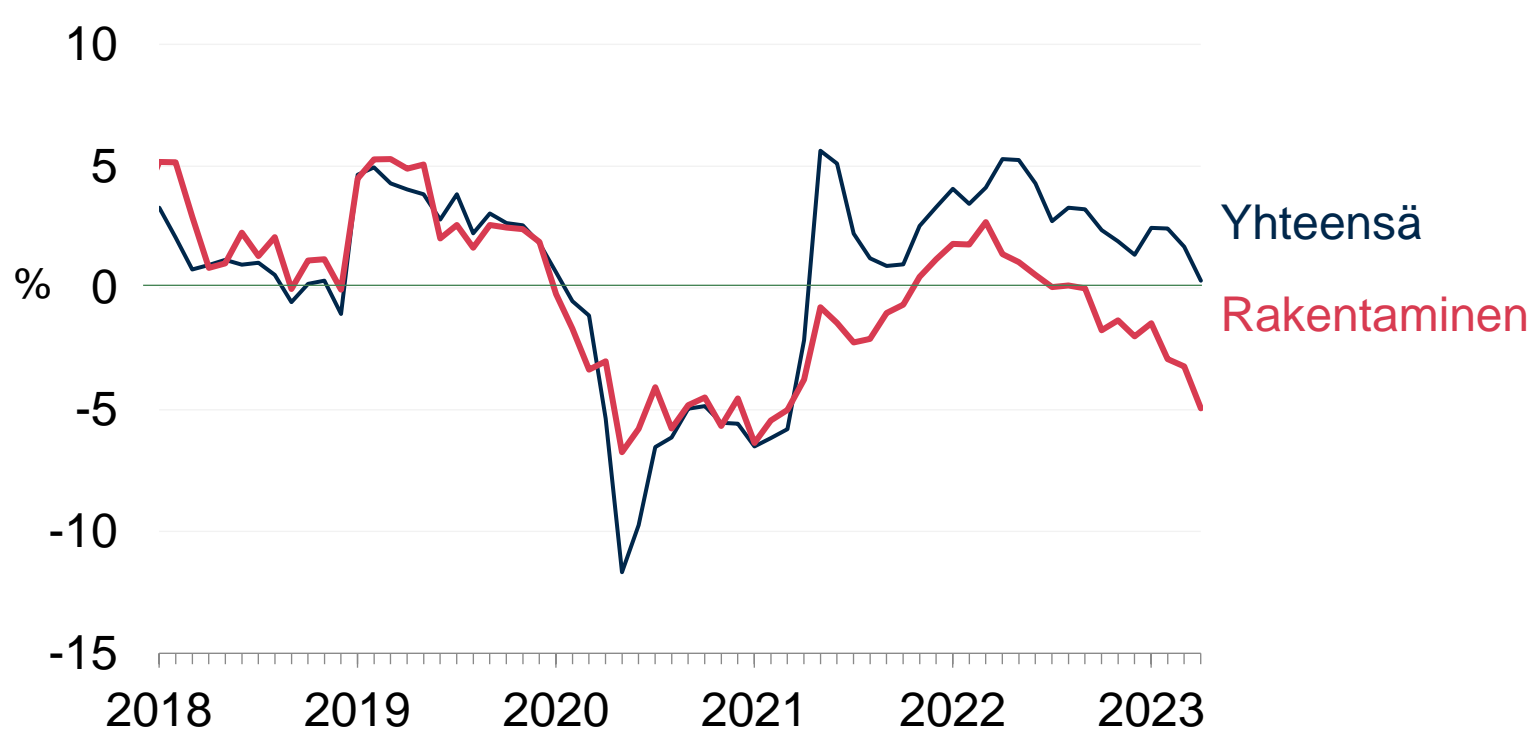
## Työntekijämäärän muutos edellisvuodesta 2018-4/2023



	2022	2023/1-4	4/2023
Teollisuus	+3,7	+3,1	+1,6
Yhteensä	+3,4	+1,7	+0,3

# Rakentaminen: työntekijämäärä laski 5 prosenttia

## Työntekijämäärän muutos edellisvuodesta 2018-4/2023

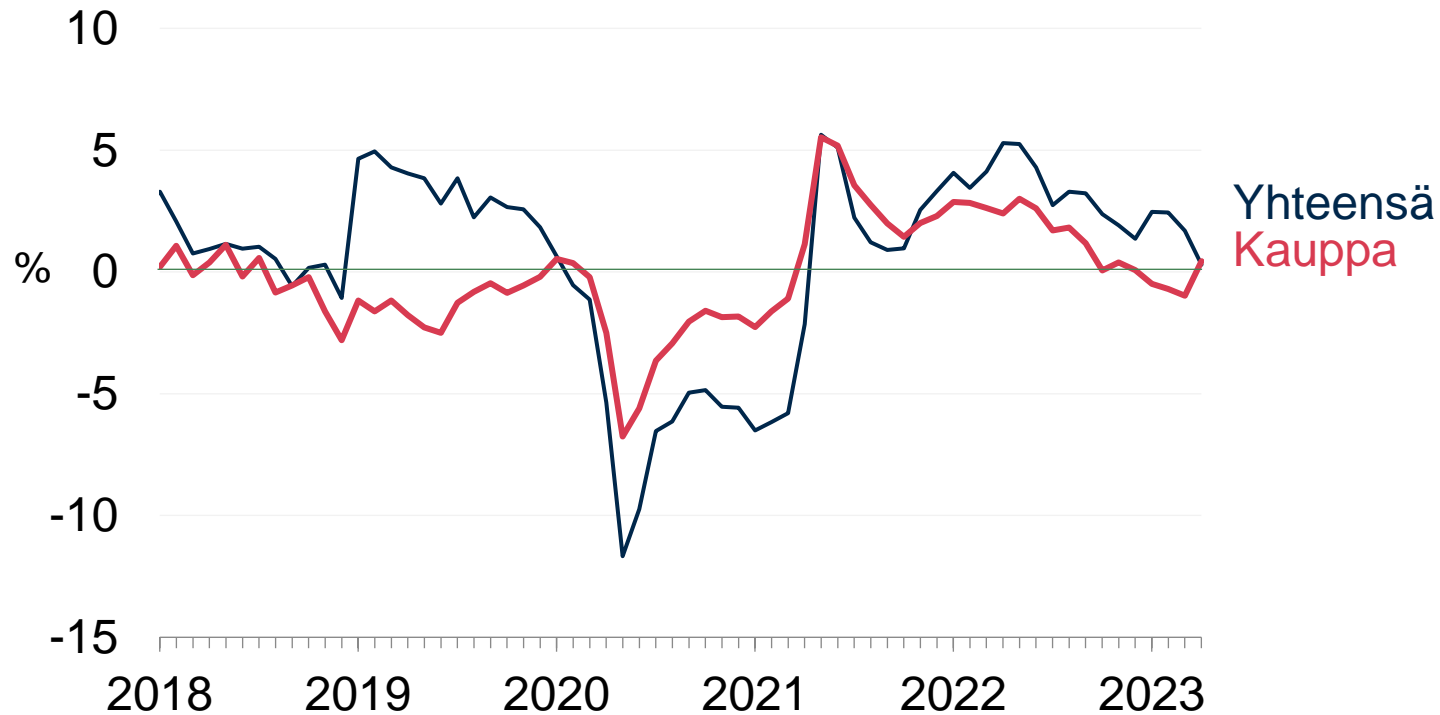


	2022	2023/1-4	4/2023
Rakentaminen	+0,4	-3,1	-4,9
Yhteensä	+3,4	+1,7	+0,3

Lähde: Ilmarisen suhdanneindeksi 4/2023.

# Kauppa: työntekijämäärä nousi hieman

## Työntekijämäärän muutos edellisvuodesta 2018-4/2023

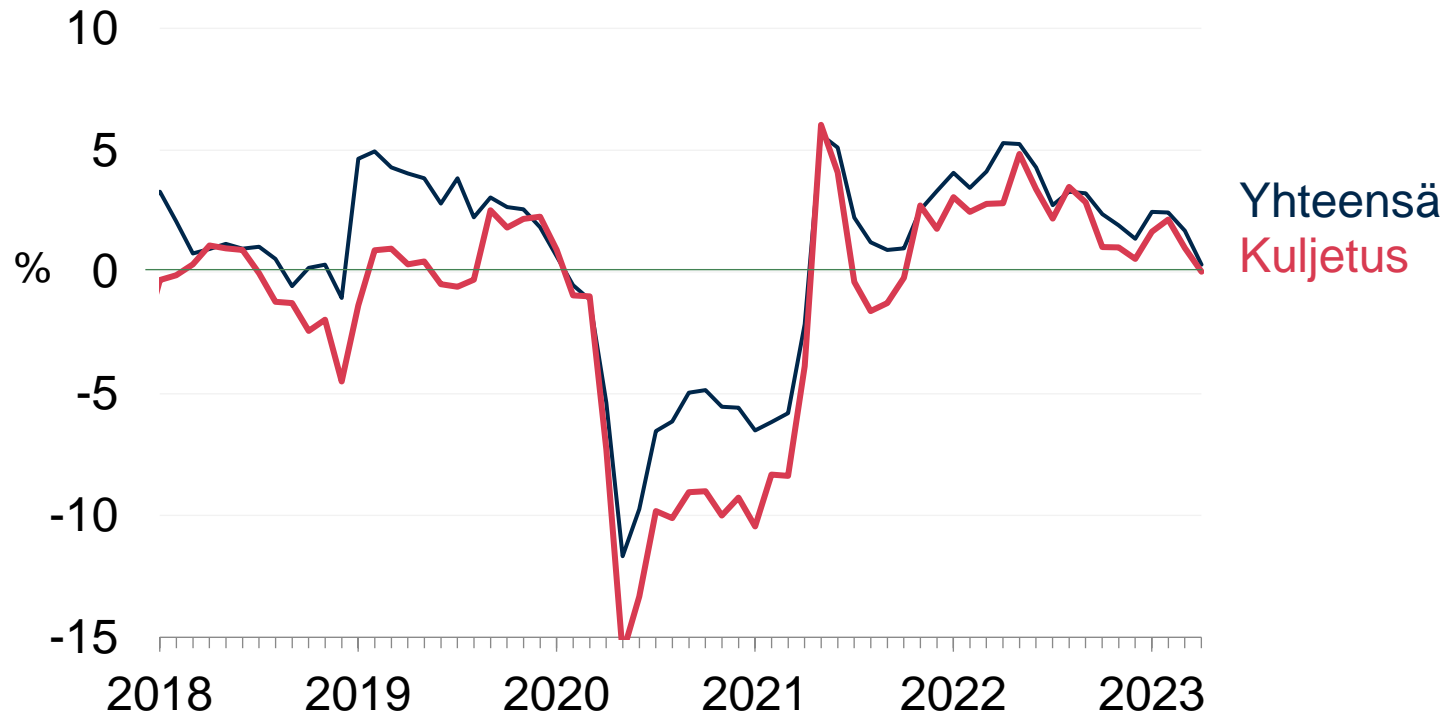


	2022	2023/1-4	4/2023
Kauppa	+1,8	-0,4	+0,4
Yhteensä	+3,4	+1,7	+0,3



# Kuljetus: työntekijämäärä pysyi samana

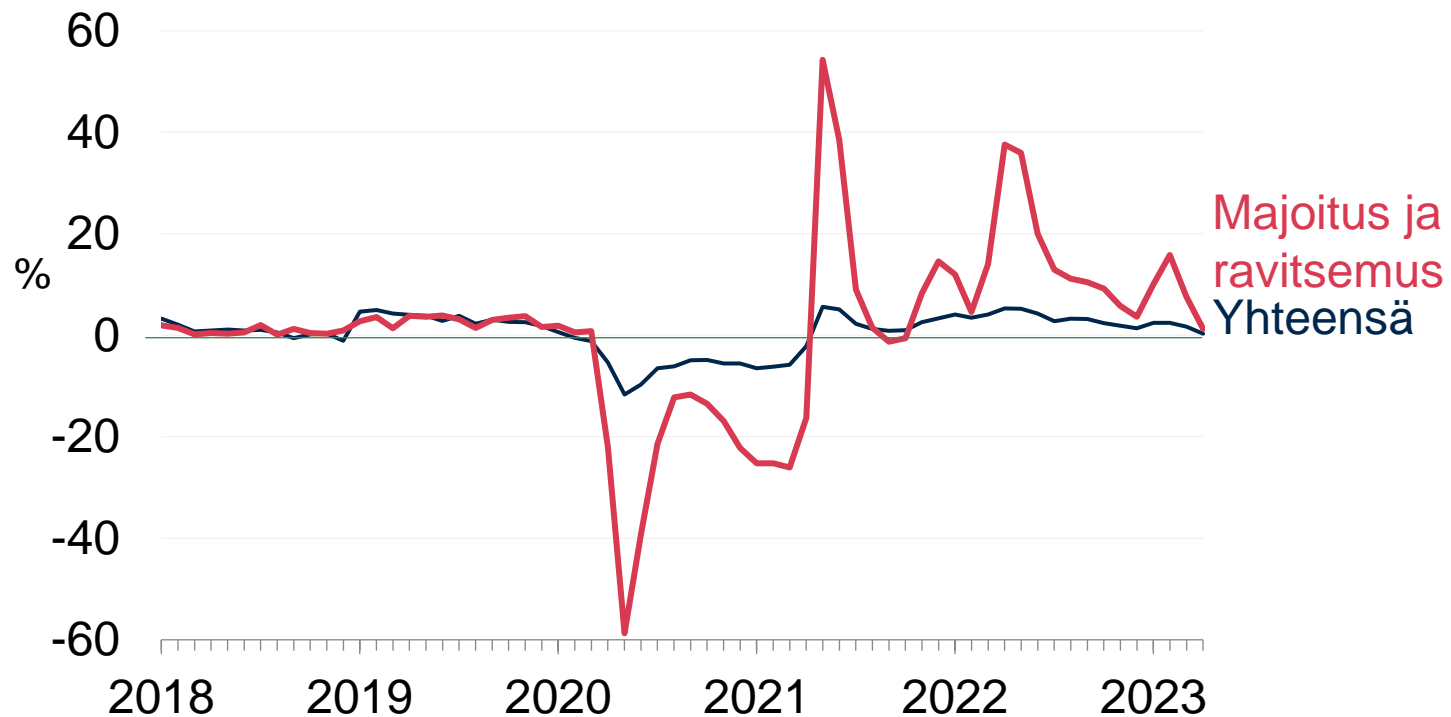
## Työntekijämäärän muutos edellisvuodesta 2018-4/2023



	2022	2023/1-4	4/2023
Kuljetus	+2,5	+1,2	+0,0
Yhteensä	+3,4	+1,7	+0,3

# Majoitus- ja ravitsemus: työntekijämäärä nousi yli prosentin

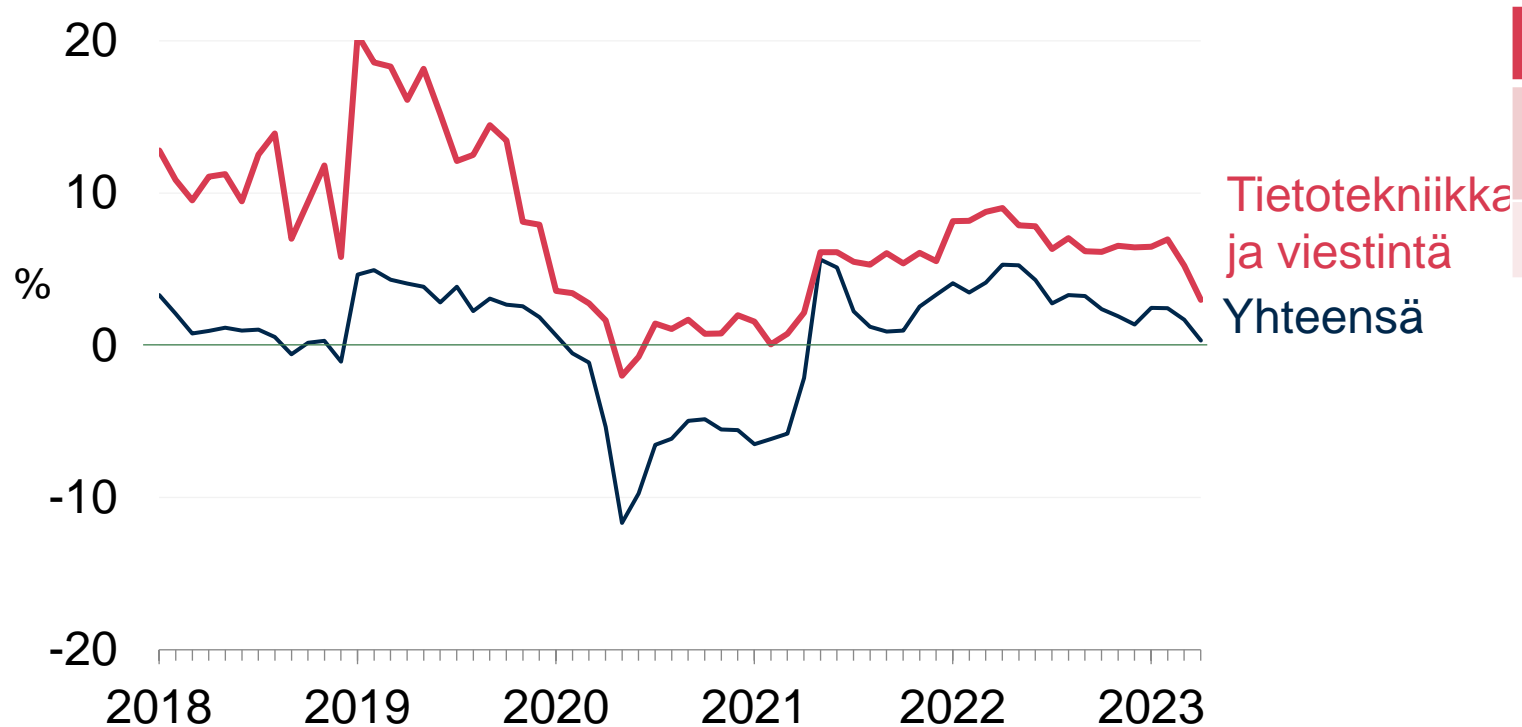
Työntekijämäärän muutos edellisvuodesta 2018-4/2023



	2022	2023/1-4	4/2023
Majoitus- ja ravitsemus	+14,8	+8,7	+1,2
Yhteensä	+3,4	+1,7	+0,3

# Tietotekniikka ja viestintä: työntekijämäärä nousi 3 prosenttia

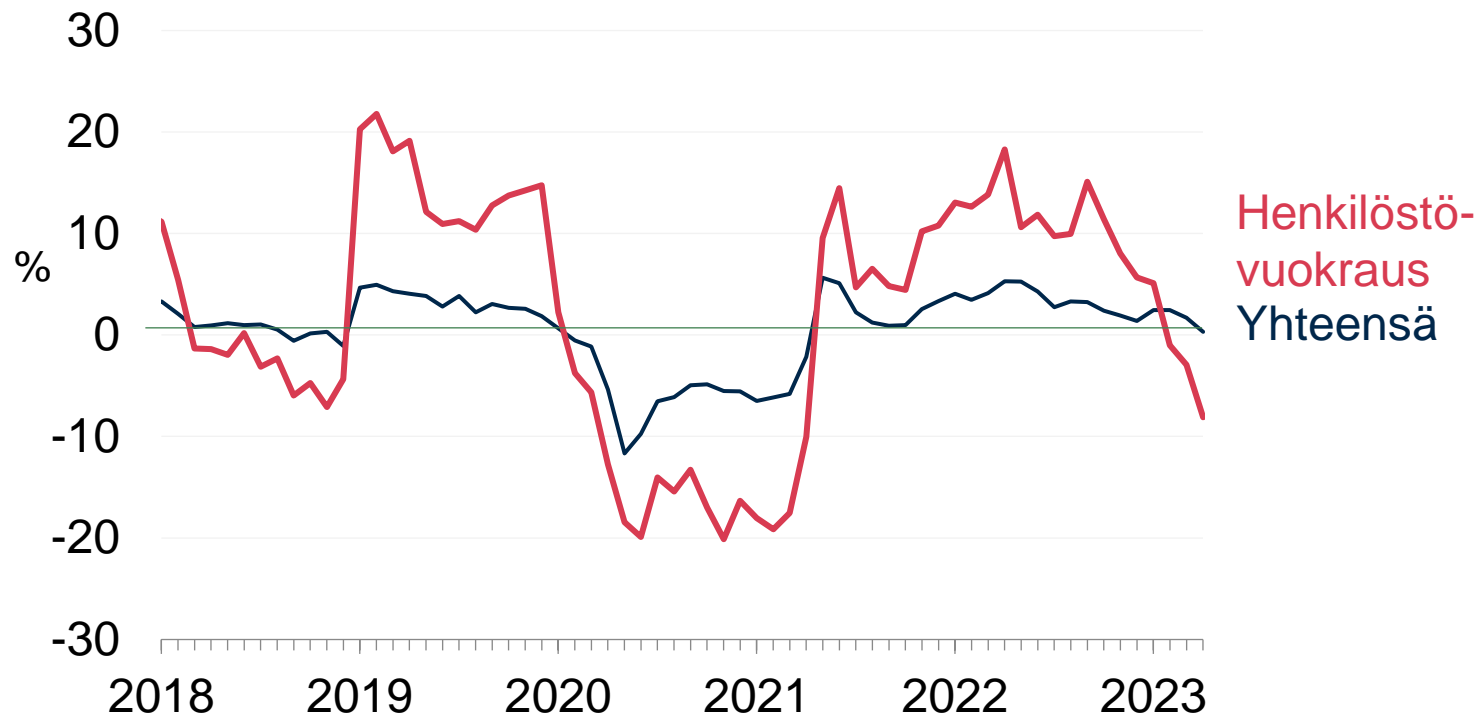
Työntekijämäärän muutos edellisvuodesta 2018-4/2023



	2022	2023/1-4	4/2023
Tietotekniikka ja viestintä	+7,4	+5,4	+3,0
Yhteensä	+3,4	+1,7	+0,3

# Henkilöstövuokraus: työntekijämäärä laski 8 prosenttia

Työntekijämäärän muutos edellisvuodesta 2018-4/2023



	2022	2023/1-4	4/2023
Henkilöstövuokraus	+11,7	-1,7	-8,1
Yhteensä	+3,4	+1,7	+0,3



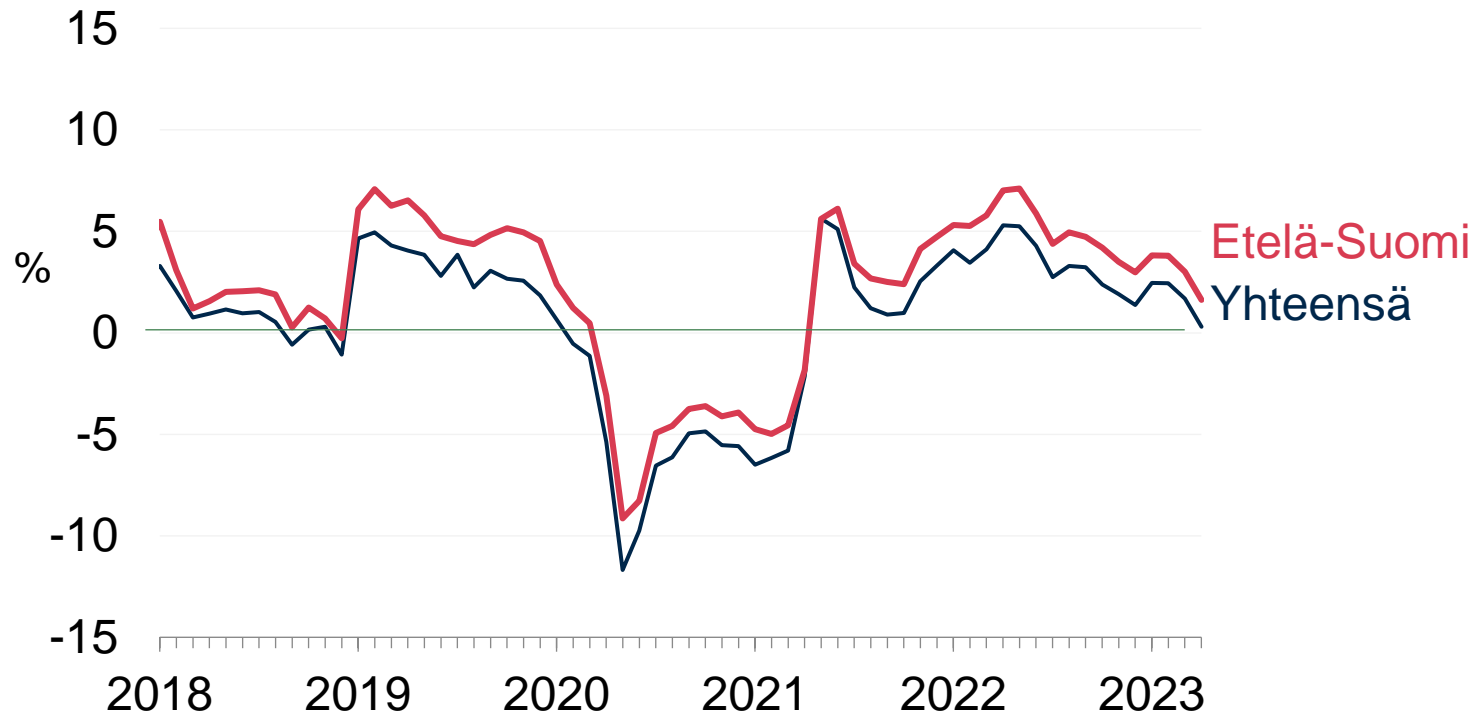
# Alueelliset indeksit

Etelä-Suomi, Itä-Suomi, Länsi-  
Suomi ja Pohjois-Suomi

ILMARINEN

# Etelä-Suomi: työntekijämäärä nousi 1,6 prosenttia

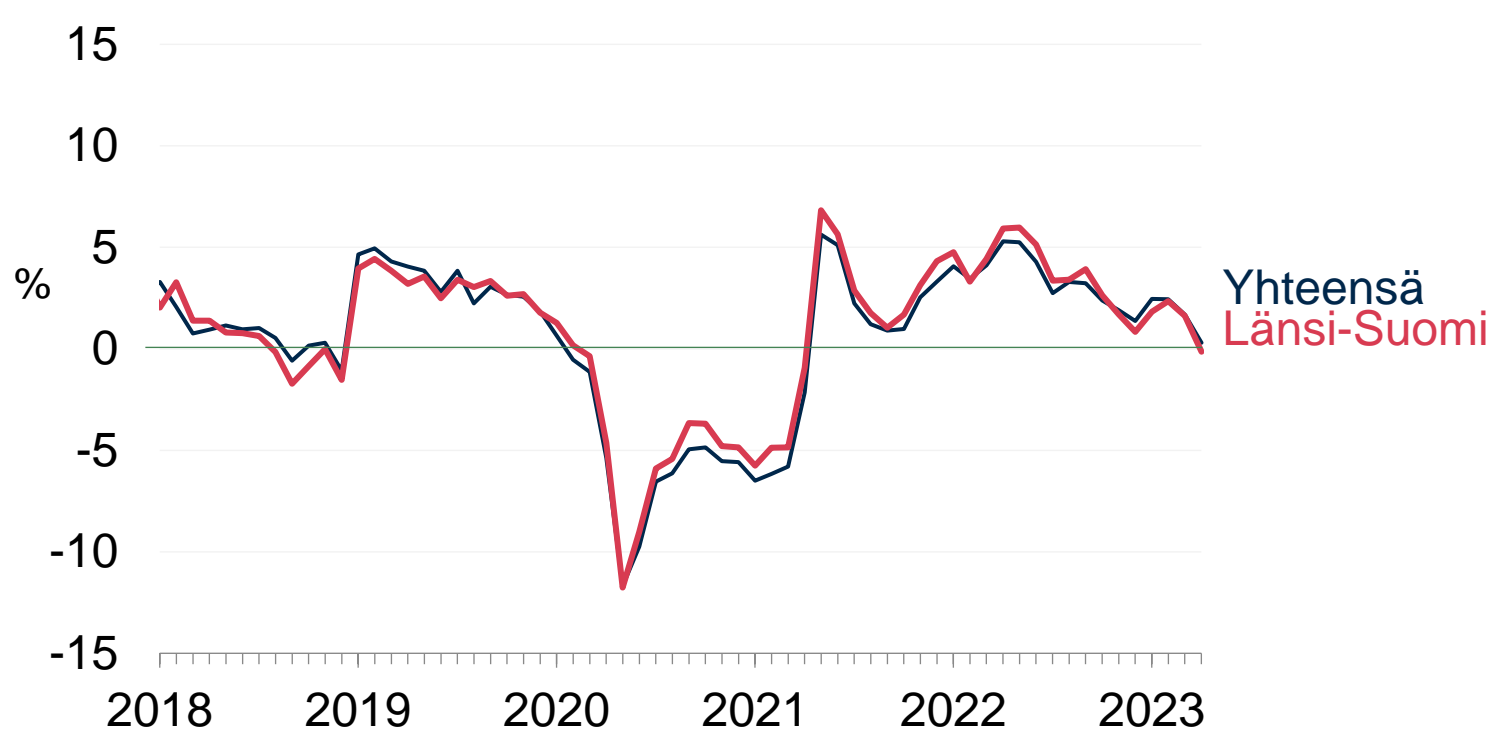
## Työntekijämäärän muutos edellisvuodesta 2018-4/2023



	2022	2023/1-4	4/2023
Etelä-Suomi	+5,0	+3,5	+1,6
Yhteensä	+3,4	+1,7	+0,3

# Länsi-Suomi: työntekijämäärä laski hieman

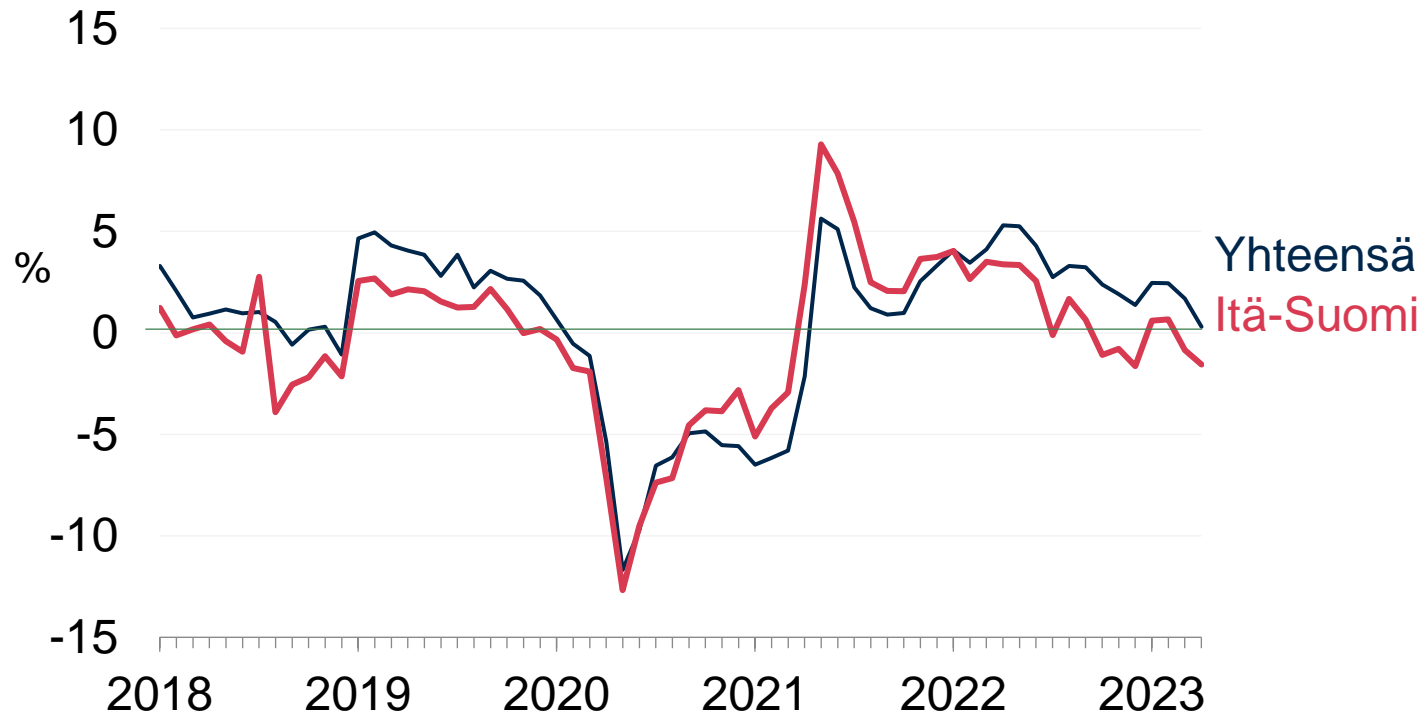
## Työntekijämäärän muutos edellisvuodesta 2018-4/2023



	2022	2023/1-4	4/2023
Länsi-Suomi	+3,8	+1,4	-0,1
Yhteensä	+3,4	+1,7	+0,3

# Itä-Suomi: työntekijämäärä laski 1,6 prosenttia

## Työntekijämäärän muutos edellisvuodesta 2018-4/2023

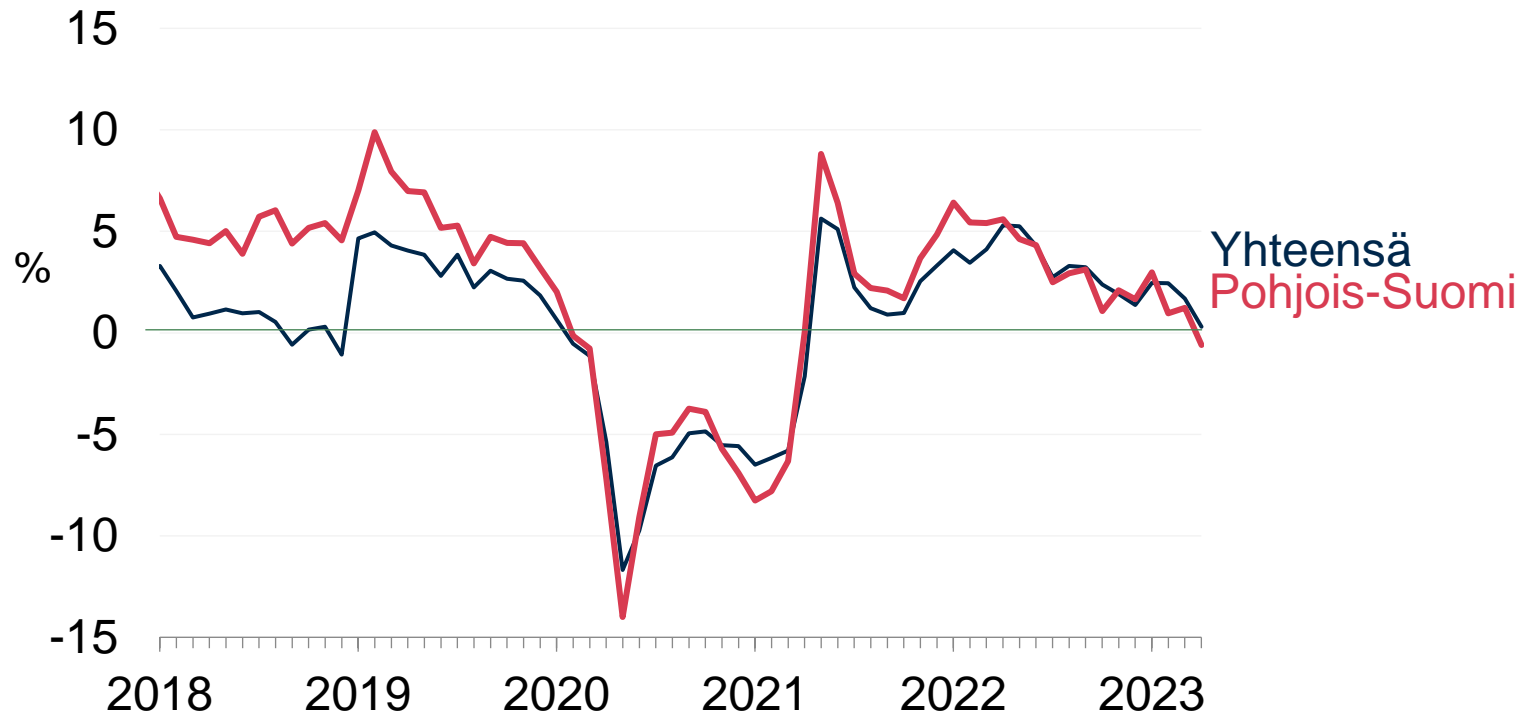


	2022	2023/1-4	4/2023
Itä-Suomi	+1,5	-0,3	-1,6
Yhteensä	+3,4	+1,7	+0,3



# Pohjois-Suomi: työntekijämäärä laski hieman

## Työntekijämäärän muutos edellisvuodesta 2018-4/2023



	2022	2023/1-4	4/2023
Pohjois-Suomi	+3,8	+1,1	-0,6
Yhteensä	+3,4	+1,7	+0,3

[www.ilmarinen.fi/suhdanneindeksi](http://www.ilmarinen.fi/suhdanneindeksi)

ILMARINEN