



Ilmarisen suhdanneindeksi

6/2023

ILMARINEN

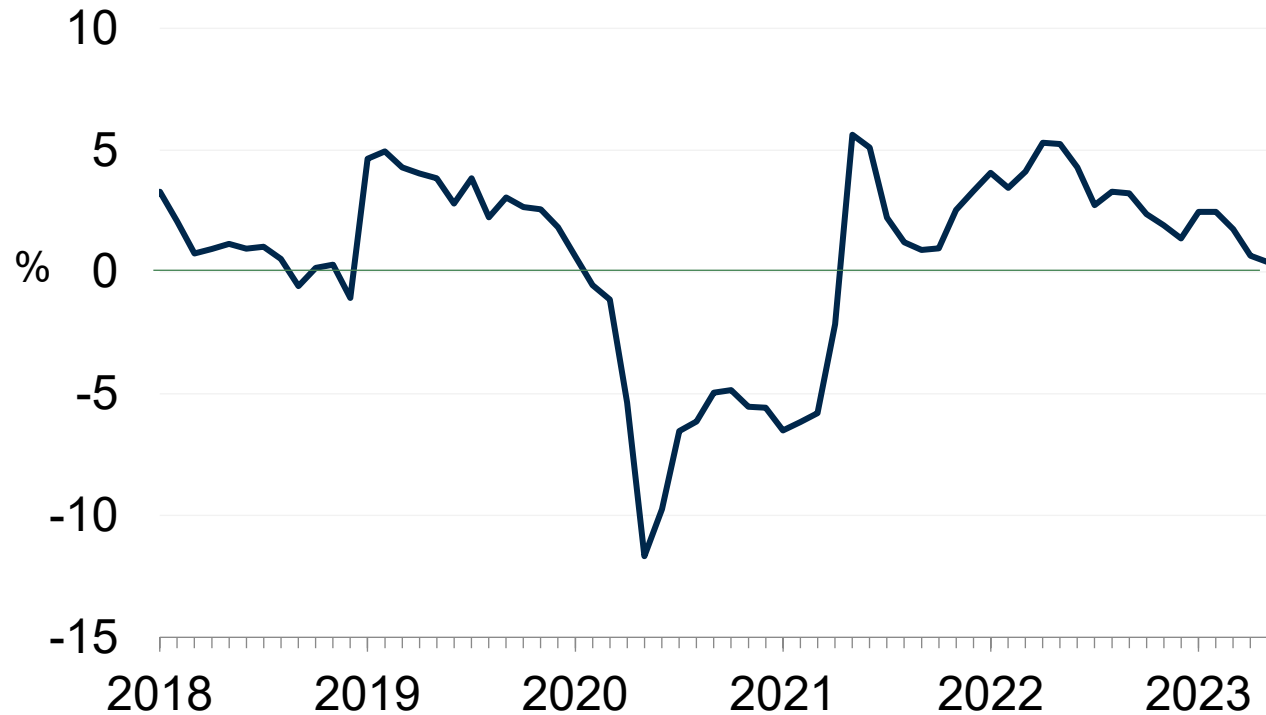
Mikä on Ilmarisen suhdanneindeksi?

- Suhdanneindeksi kuvaa Ilmarisen asiakkaina olevien yritysten työntekijämäärien muutosta edellisvuoteen verrattuna.
- Yritysjoukko laajeni tulorekisterin myötä ja kattaa nyt yli 60 000 yritystä ja noin 500 000 työntekijää.
- Indeksissä on huomioitu tarkastelujakson ajan Ilmarisen asiakkaina olleet yritykset, joten tulevat ja lähtevät asiakasyritykset eivät vaikuta indeksiin.
- Julkistamme kuukauden suhdanneindeksin tulokset seuraavan kuun 15. päivä



Ilmarisen suhdanneindeksi: työntekijämäärä nousi 0,4 prosenttia

Työntekijämäärän muutos edellisvuodesta 2018-5/2023



	2022	2023/1-5	5/2023
Yhteensä	+3,5	+1,5	+0,4

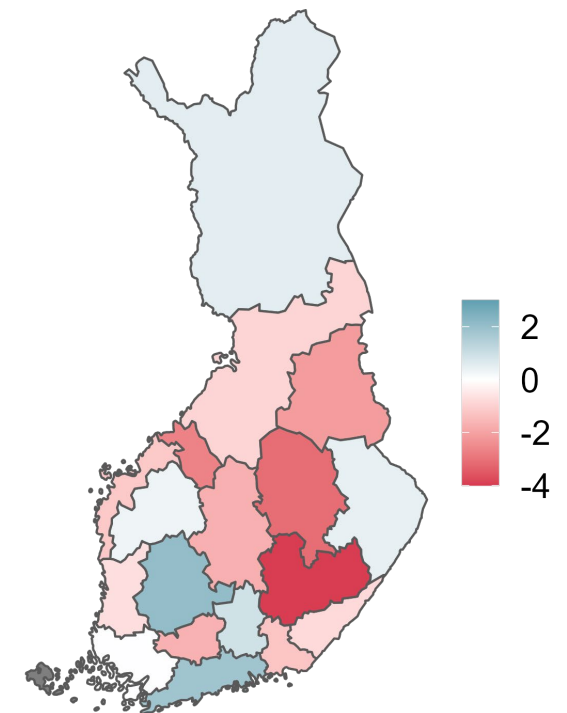
Lähde: Ilmarisen suhdanneindeksi 5/2023.

Kasvu oli suurinta IT-alalla sekä teollisuudessa suhteessa vuoden takaiseen vertailukauteen

Toimialakohtaiset muutokset*, %

	2022	2023	5/22	6/22	7/22	8/22	9/22	10/22	11/22	12/22	1/23	2/23	3/23	4/23	5/23
Teollisuus	+3,7	+2,9	+4,7	+4,1	+3,6	+3,9	+3,9	+3,3	+2,9	+2,6	+3,0	+3,5	+4,4	+2,0	+1,5
Rakentaminen	+0,4	-3,6	+1,1	+0,5	+0,0	+0,1	-0,0	-1,7	-1,3	-2,0	-1,5	-2,9	-3,2	-4,7	-5,7
Kauppa	+1,8	-0,6	+3,0	+2,6	+1,7	+1,8	+1,2	+0,1	+0,4	+0,1	-0,5	-0,7	-0,9	+0,6	-1,7
Kuljetus	+2,5	+1,0	+4,8	+3,4	+2,2	+3,5	+2,9	+1,0	+1,0	+0,6	+1,7	+2,2	+1,1	+0,3	-0,3
Majoitus ja ravitsemus	+14,8	+7,1	+35,9	+20,0	+12,9	+11,2	+10,5	+9,2	+5,8	+3,8	+10,1	+15,8	+7,6	+1,6	+0,2
Tietotekniikka ja viestintä	+7,4	+5,0	+7,9	+7,8	+6,3	+7,0	+6,2	+6,1	+6,5	+6,4	+6,4	+6,9	+5,3	+3,1	+3,0
Henkilöstövuokraus	+11,7	-1,6	+10,6	+11,9	+9,8	+10,0	+15,1	+11,5	+8,1	+5,7	+5,2	-1,0	-2,9	-7,9	-1,3

Aluekohtaiset muutokset*, %



Lähde: Ilmarisen suhdanneindeksi 5/2023.

* = Muutos edellisvuodesta.



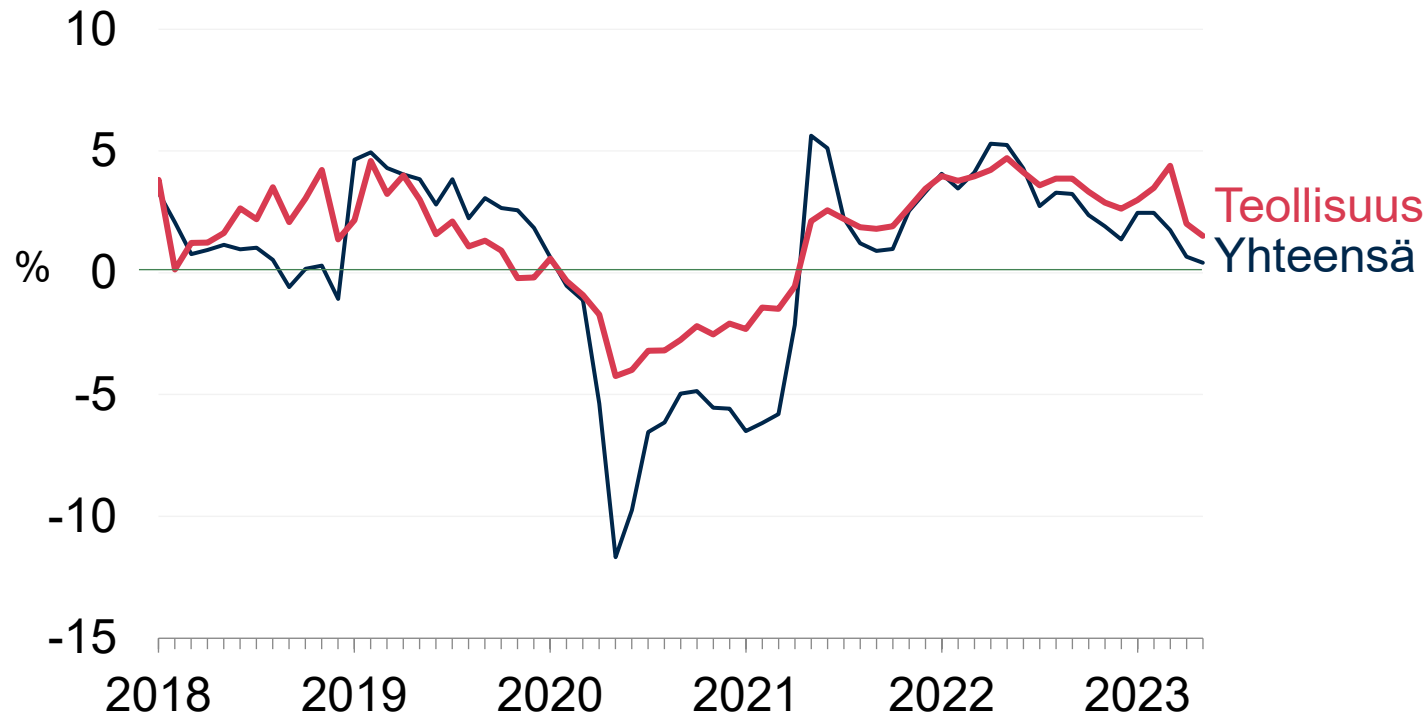
Valittujen toimialojen indeksit

Teollisuus, rakentaminen, kauppa,
ravitsemus ja majoitus, tietotekniikka
ja viestintä sekä henkilöstövuokraus

ILMARINEN

Teollisuus: työntekijämäärä nousi 1,5 prosenttia

Työntekijämäärän muutos edellisvuodesta 2018-5/2023

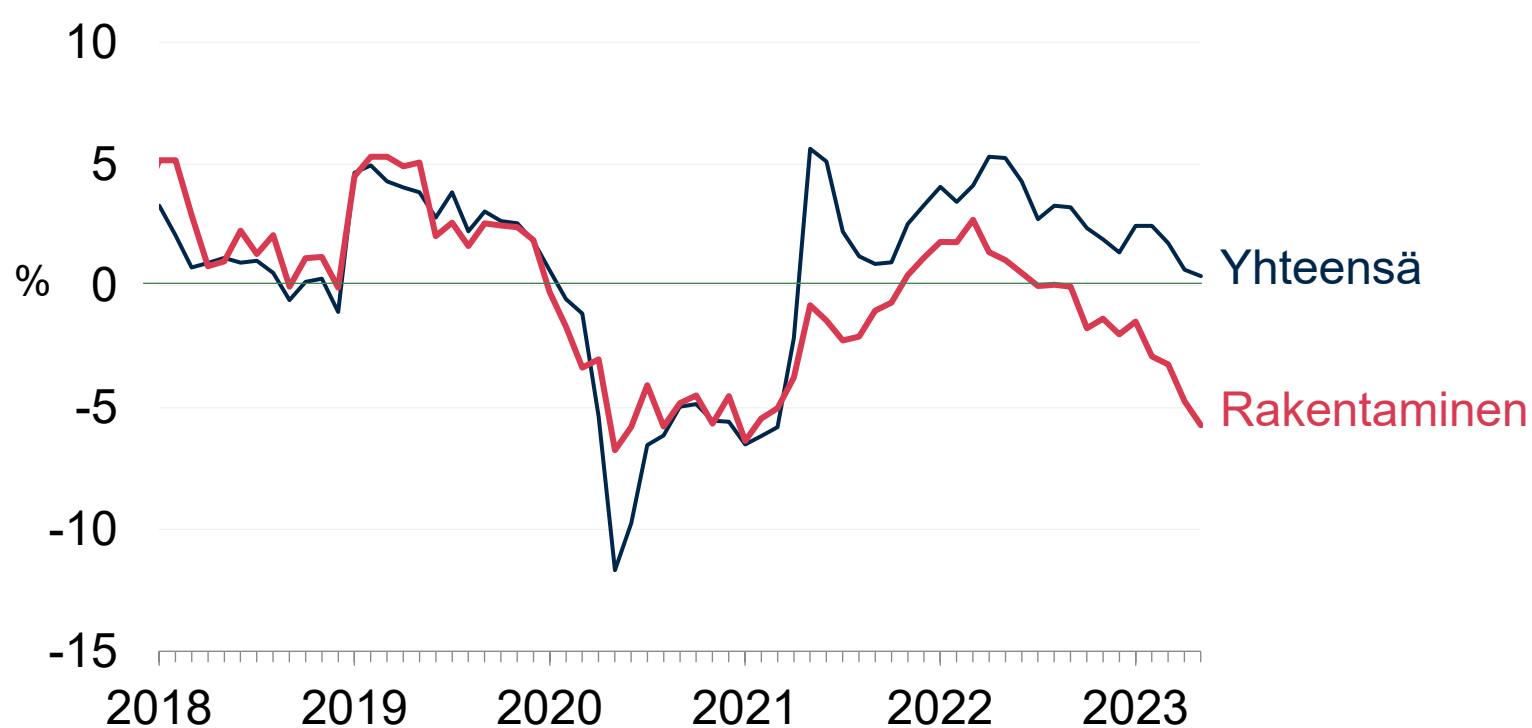


	2022	2023/1-5	5/2023
Teollisuus	+3,7	+2,9	+1,5
Yhteensä	+3,5	+1,5	+0,4

Lähde: Ilmarisen suhdanneindeksi 5/2023.

Rakentaminen: työntekijämäärä laski lähes 6 prosenttia

Työntekijämäärän muutos edellisvuodesta 2018-5/2023

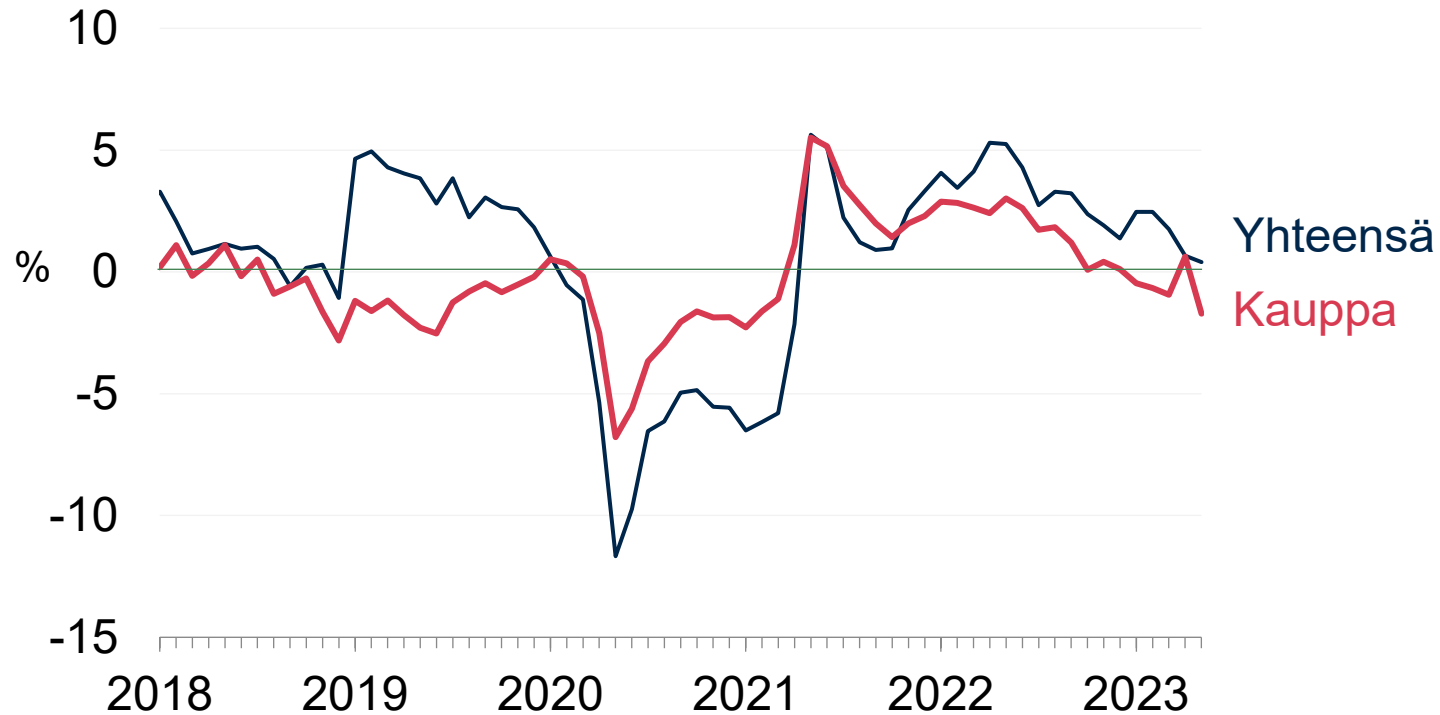


	2022	2023/1-5	5/2023
Rakentaminen	+0,4	-3,6	-5,7
Yhteensä	+3,5	+1,5	+0,4

Lähde: Ilmarisen suhdanneindeksi 5/2023.

Kauppa: työntekijämäärä laski lähes 2 prosenttia

Työntekijämäärän muutos edellisvuodesta 2018-5/2023

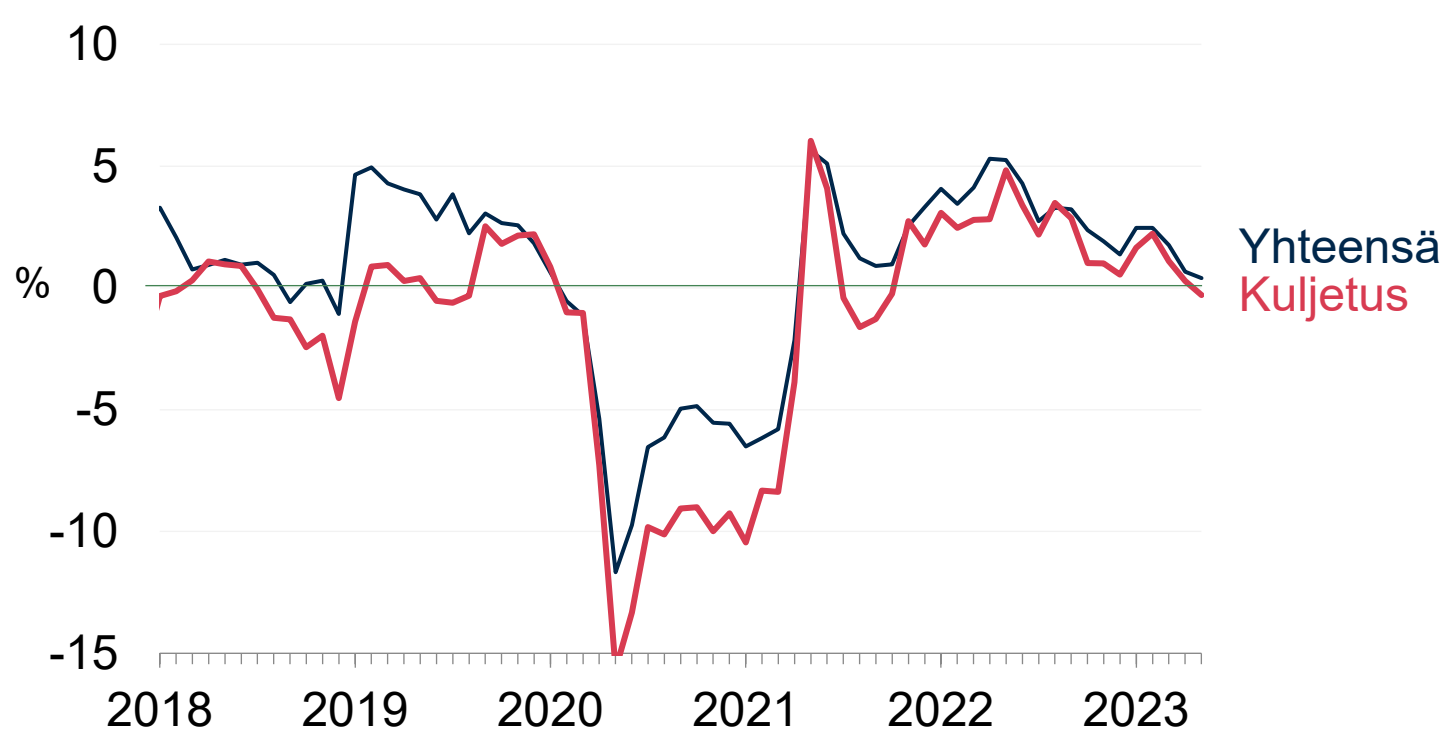


	2022	2023/1-5	5/2023
Kauppa	+1,8	-0,6	-1,7
Yhteensä	+3,5	+1,5	+0,4

Lähde: Ilmarisen suhdanneindeksi 5/2023.

Kuljetus: työntekijämäärä laski hieman

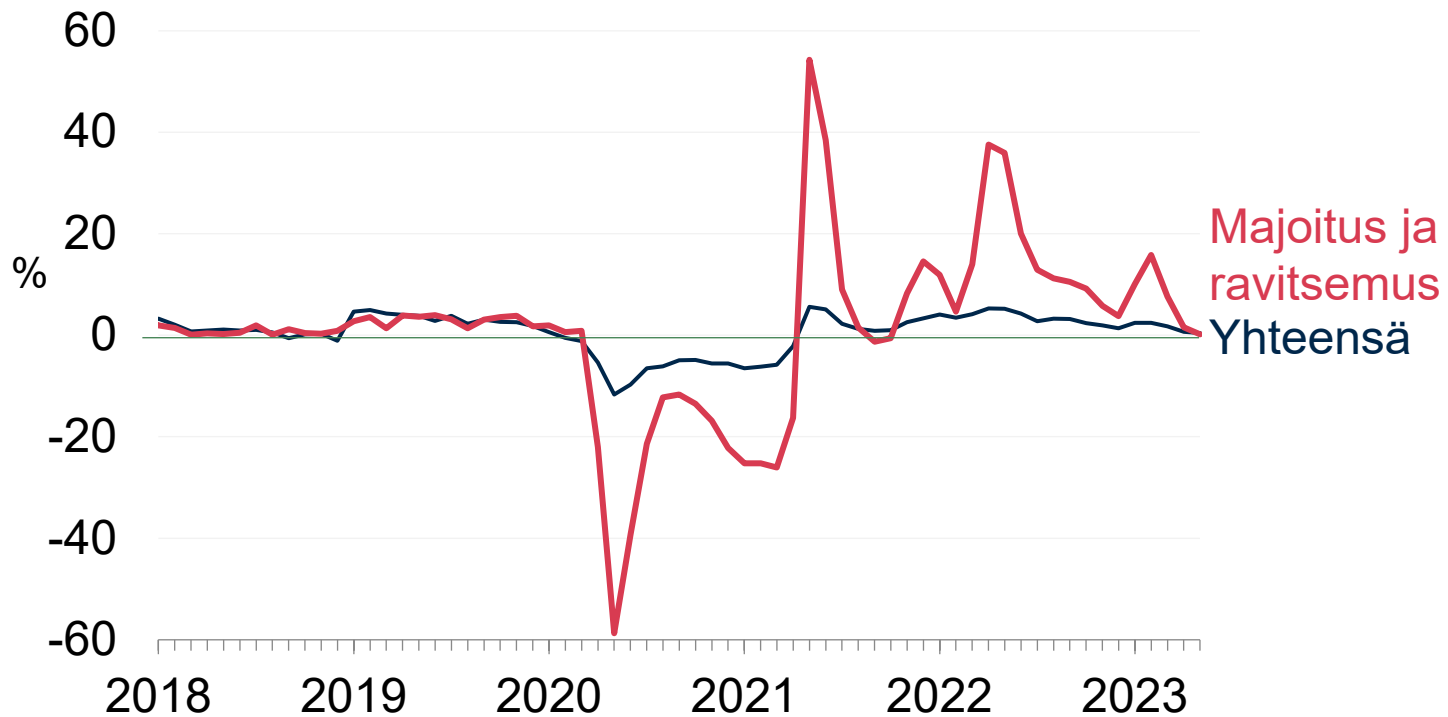
Työntekijämäärän muutos edellisvuodesta 2018-5/2023



	2022	2023/1-5	5/2023
Kuljetus	+2,5	+1,0	-0,3
Yhteensä	+3,5	+1,5	+0,4

Majoitus- ja ravitsemus: työntekijämäärä nousi hieman

Työntekijämäärän muutos edellisvuodesta 2018-5/2023

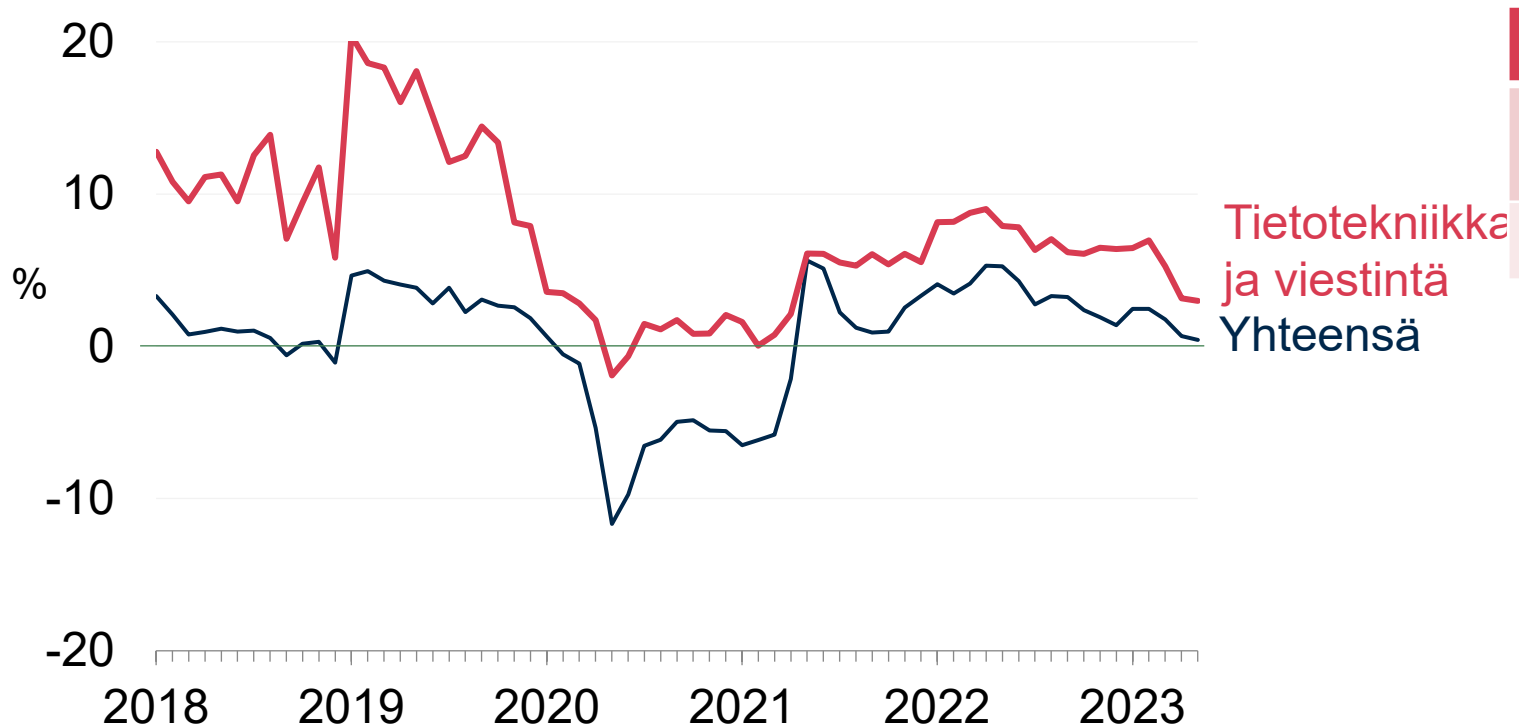


	2022	2023/1-5	5/2023
Majoitus- ja ravitsemus	+14,8	+7,1	+0,2
Yhteensä	+3,5	+1,5	+0,4

Lähde: Ilmarisen suhdanneindeksi 5/2023.

Tietotekniikka ja viestintä: työntekijämäärä nousi 3 prosenttia

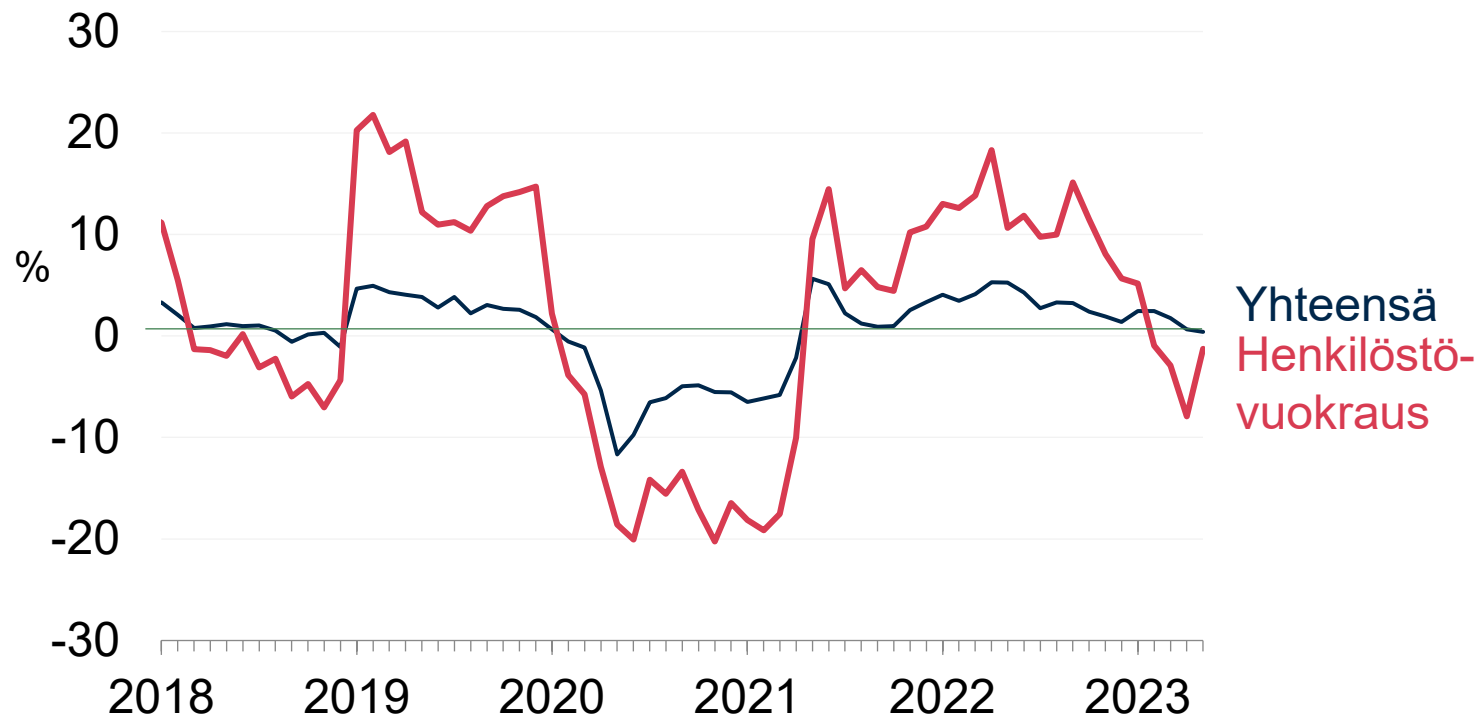
Työntekijämäärän muutos edellisvuodesta 2018-5/2023



	2022	2023/1-5	5/2023
Tietotekniikka ja viestintä	+7,4	+5,0	+3,0
Yhteensä	+3,5	+1,5	+0,4

Henkilöstövuokraus: työntekijämäärä laski yli prosentin

Työntekijämäärän muutos edellisvuodesta 2018-5/2023



	2022	2023/1-5	5/2023
Henkilöstövuokraus	+11,7	-1,6	-1,3
Yhteensä	+3,5	+1,5	+0,4

Lähde: Ilmarisen suhdanneindeksi 5/2023.



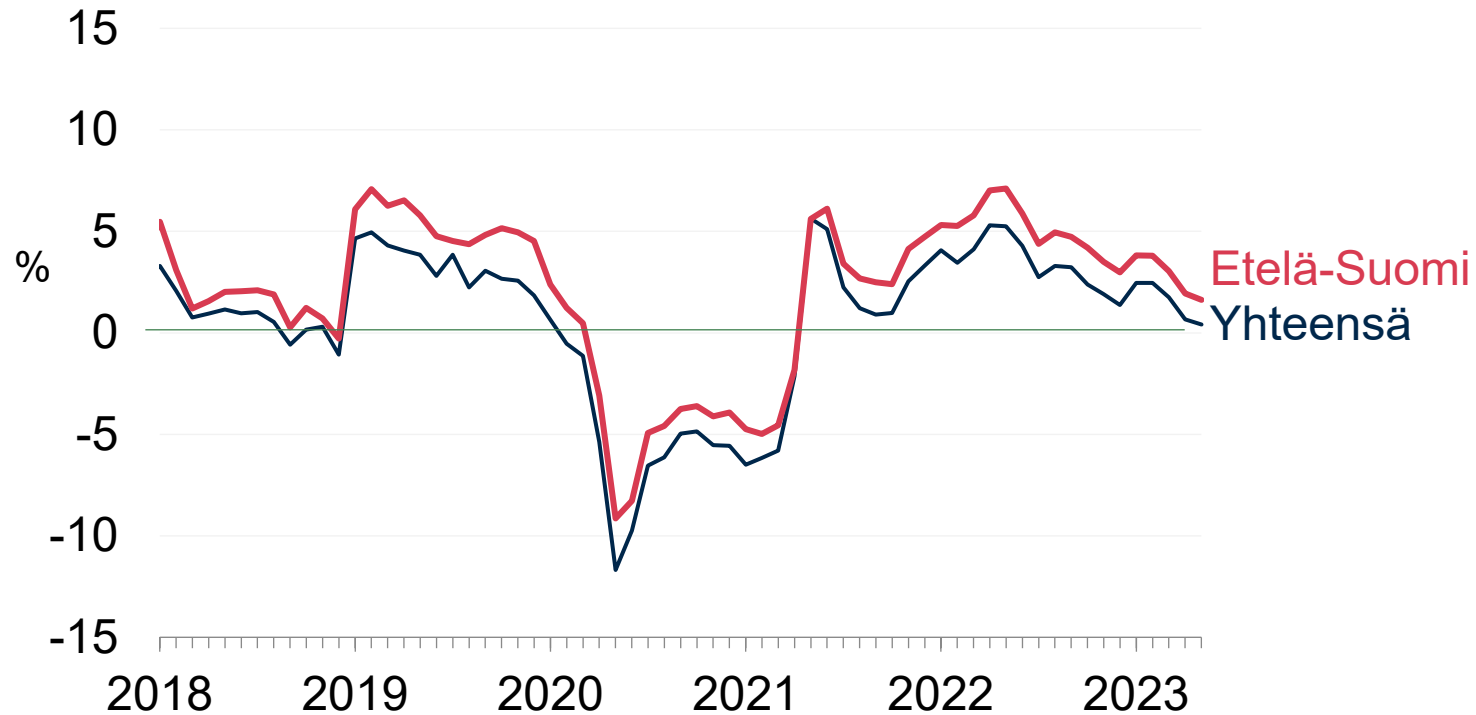
Alueelliset indeksit

Etelä-Suomi, Itä-Suomi, Länsi-
Suomi ja Pohjois-Suomi

ILMARINEN

Etelä-Suomi: työntekijämäärä nousi 1,6 prosenttia

Työntekijämäärän muutos edellisvuodesta 2018-5/2023

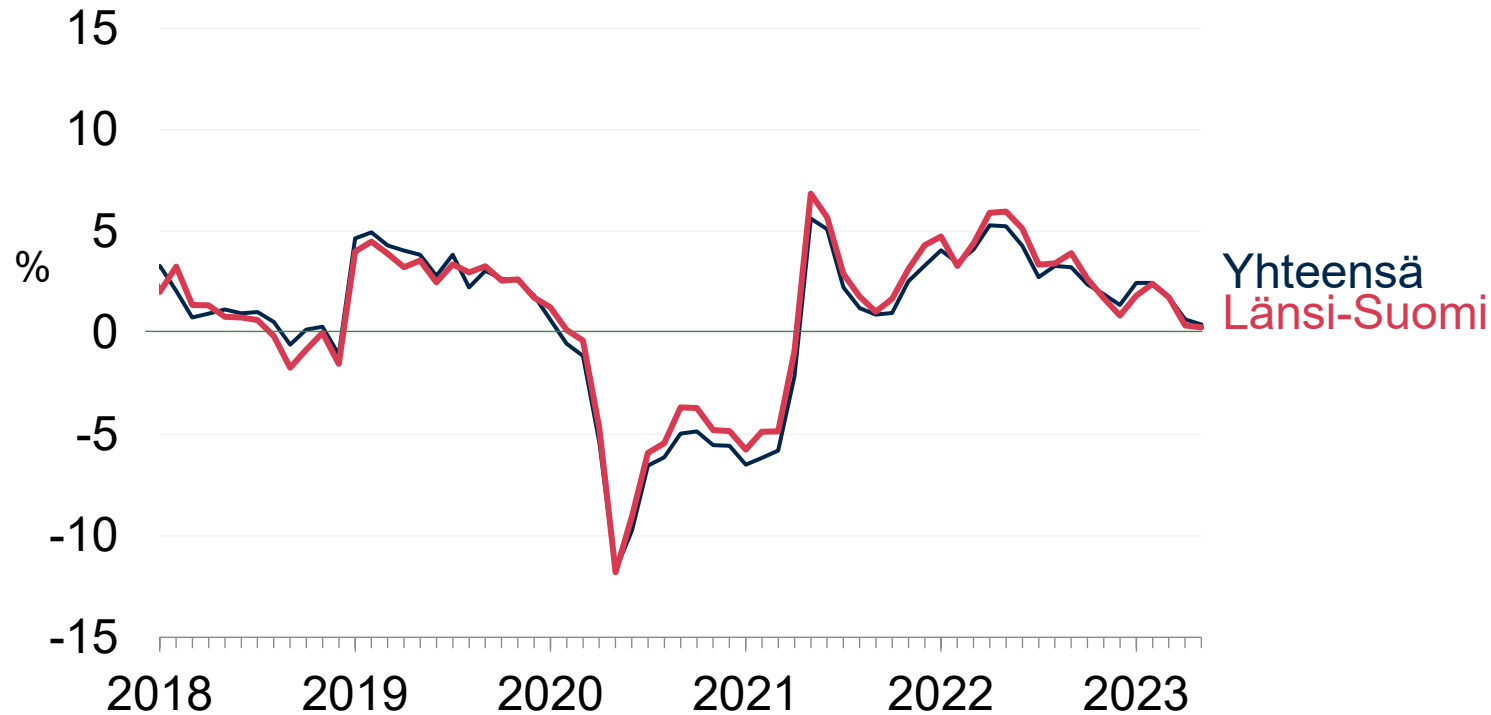


	2022	2023/1-5	5/2023
Etelä-Suomi	+5,1	+2,8	+1,6
Yhteensä	+3,5	+1,5	+0,4

Lähde: Ilmarisen suhdanneindeksi 5/2023.

Länsi-Suomi: työntekijämäärä nousi hieman

Työntekijämäärän muutos edellisvuodesta 2018-5/2023

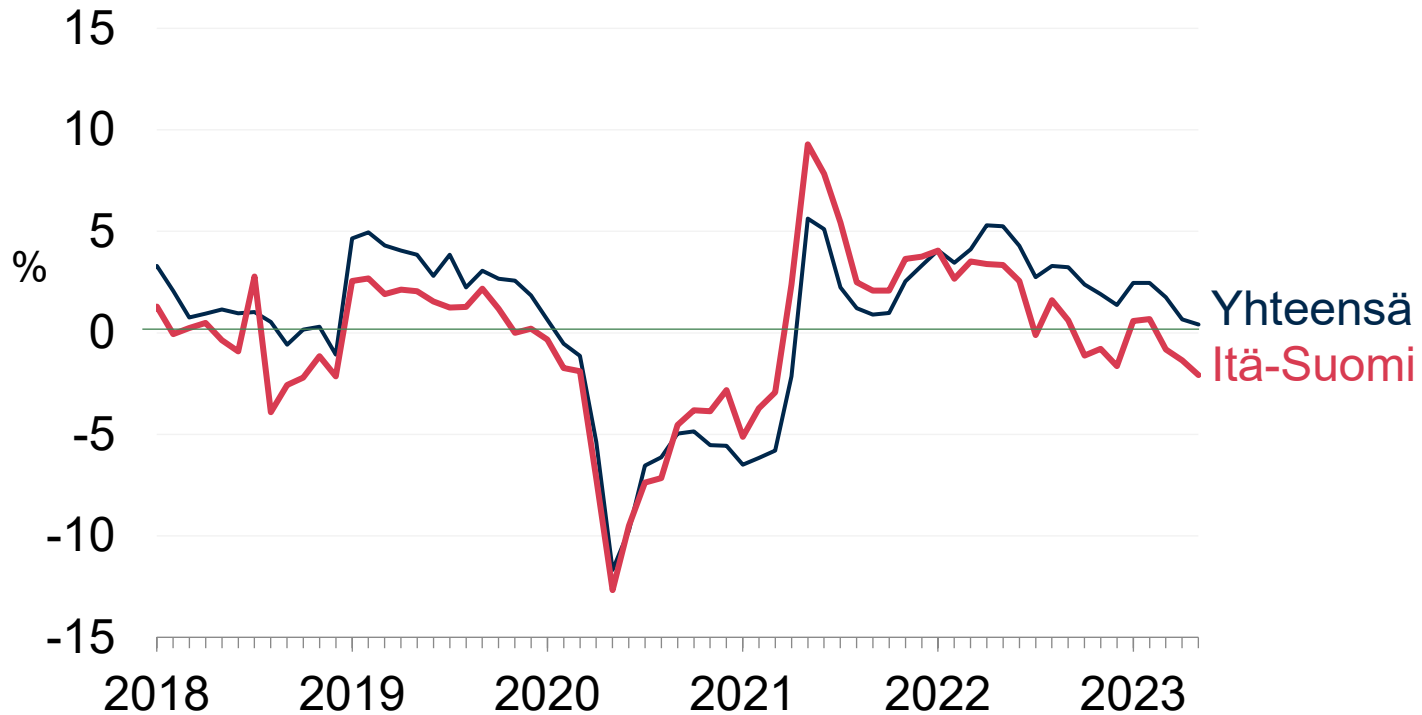


	2022	2023/1-5	5/2023
Länsi-Suomi	+3,8	+1,3	+0,3
Yhteensä	+3,5	+1,5	+0,4

Lähde: Ilmarisen suhdanneindeksi 5/2023.

Itä-Suomi: työntekijämäärä laski 2 prosenttia

Työntekijämäärän muutos edellisvuodesta 2018-5/2023

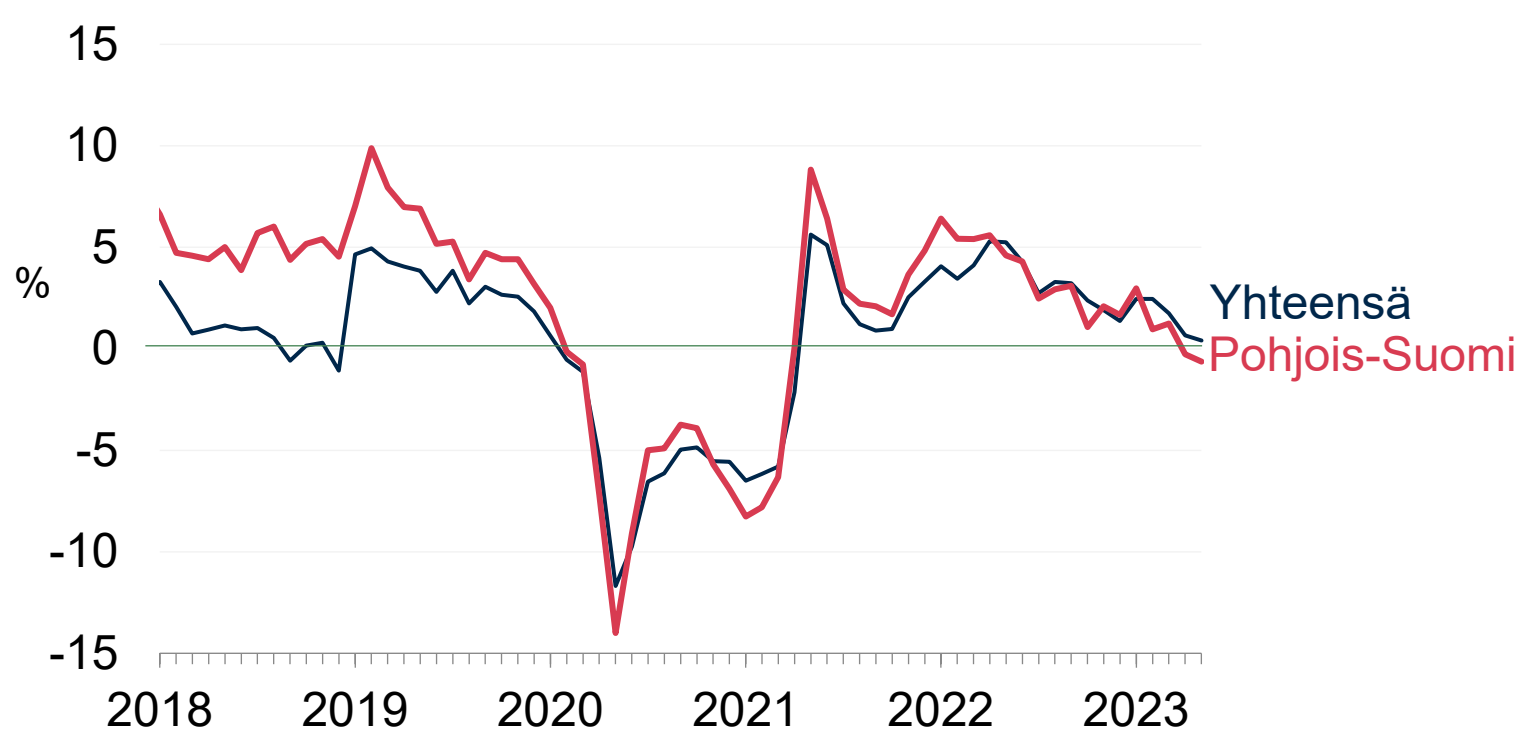


	2022	2023/1-5	5/2023
Itä-Suomi	+1,5	-0,6	-2,1
Yhteensä	+3,5	+1,5	+0,4

Lähde: Ilmarisen suhdanneindeksi 5/2023.

Pohjois-Suomi: työntekijämäärä laski hieman

Työntekijämäärän muutos edellisvuodesta 2018-5/2023



	2022	2023/1-5	5/2023
Pohjois-Suomi	+3,8	+0,9	-0,6
Yhteensä	+3,5	+1,5	+0,4

www.ilmarinen.fi/suhdanneindeksi

Tutustu ja tilaa Ilmarisen suhdanneindeksi omaan sähköpostiisi

ILMARINEN