




Ilmarisen suhdanneindeksi

01/2024

ILMARINEN

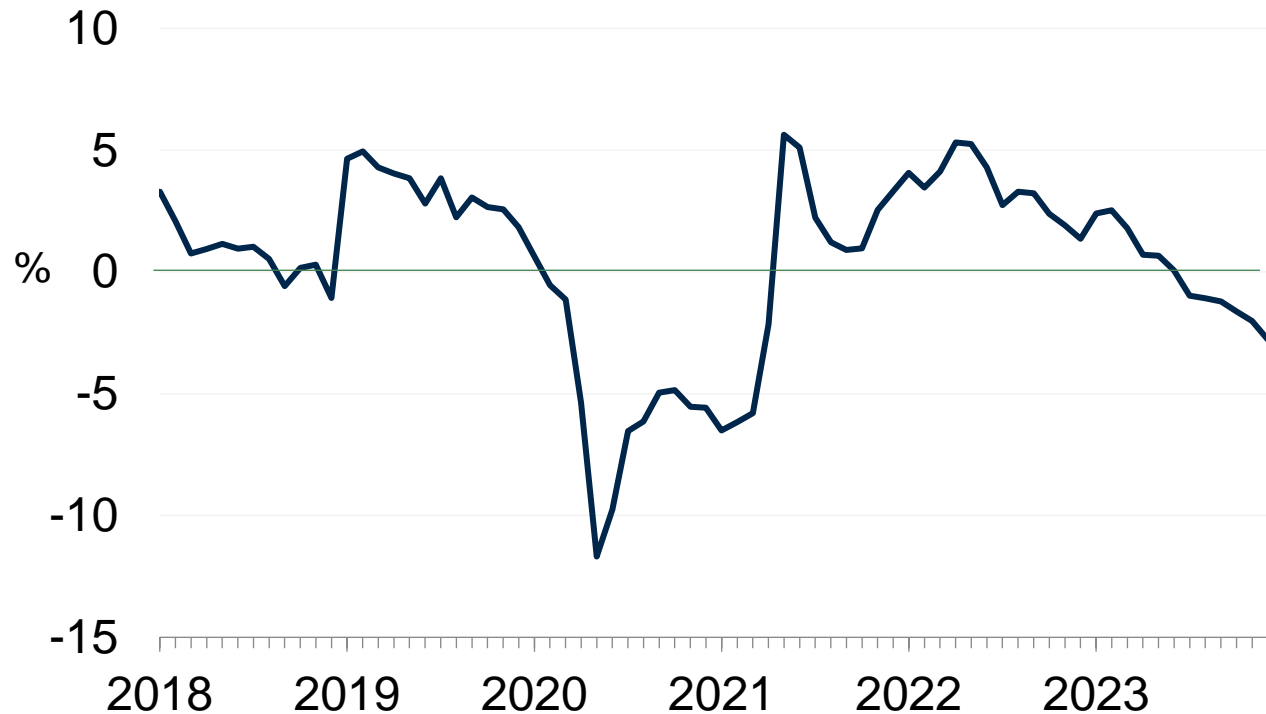
Mikä on Ilmarisen suhdanneindeksi?

- Suhdanneindeksi kuvaa Ilmarisen asiakkaina olevien yritysten työntekijämäärien muutosta edellisvuoteen verrattuna.
- Yritysjoukko laajeni tulorekisterin myötä ja kattaa nyt yli 60 000 yritystä ja noin 500 000 työntekijää.
- Indeksissä on huomioitu tarkastelujakson ajan Ilmarisen asiakkaina olleet yritykset, joten tulevat ja lähtevät asiakasyritykset eivät vaikuta indeksiin.
- Julkistamme kuukauden suhdanneindeksin tulokset seuraavan kuun 15. päivä



Ilmarisen suhdanneindeksi: työntekijämäärä laski lähes 3 prosenttia

Työntekijämäärän muutos edellisvuodesta 2018-12/2023



	2022	2023/1-12	12/2023
Yhteensä	+3,5	-0,1	-2,8

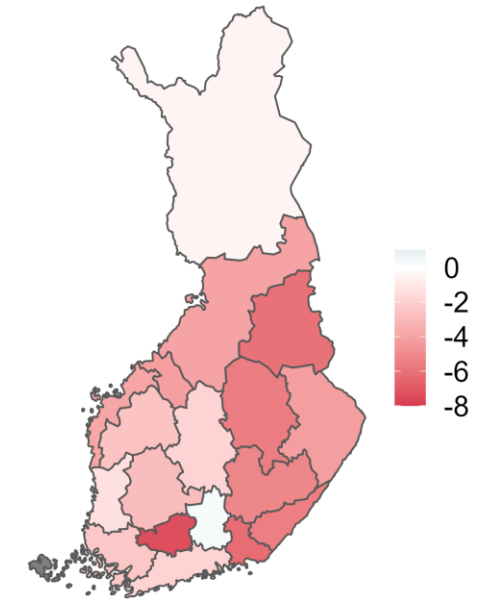
Lähde: Ilmarisen suhdanneindeksi 12/2023.

Työllisyyskehitys heikkenee. Joulukuussa suurin lasku henkilöstövuokrauksessa ja rakentamisessa. Kasvua vain IT-alalla suhteessa vuoden takaiseen vertailukauteen.

Toimialakohtaiset muutokset*, %

	2022	2023	12/22	1/23	2/23	3/23	4/23	5/23	6/23	7/23	8/23	9/23	10/23	11/23	12/23
Teollisuus	+3,8	+1,7	+2,7	+3,1	+3,6	+4,4	+2,1	+1,8	+2,4	+1,5	+1,4	+0,9	+0,5	+0,1	-0,8
Rakentaminen	+0,5	-5,7	-1,7	-1,3	-2,7	-2,9	-5,2	-5,2	-4,7	-7,2	-6,3	-7,1	-7,3	-8,2	-9,8
Kauppa	+2,0	-1,4	+0,3	-0,2	-0,4	-0,7	+0,9	-1,4	-1,8	-2,3	-1,9	-1,5	-1,5	-2,1	-3,2
Kuljetus	+2,8	-0,4	+0,8	+1,9	+2,5	+1,4	+0,6	+0,3	-0,4	-1,7	-1,1	-1,4	-2,1	-1,8	-2,5
Majoitus ja ravitsemus	+15,6	+1,2	+4,6	+11,0	+16,5	+8,2	+2,0	+1,3	-1,3	-2,8	-3,8	-3,7	-4,3	-4,2	-4,4
Tietotekniikka ja viestintä	+7,5	+3,3	+6,5	+6,5	+7,0	+5,4	+3,3	+3,1	+3,2	+3,3	+1,9	+1,9	+2,0	+2,0	+0,5
Henkilöstövuokraus	+12,2	-6,3	+5,8	+5,4	-0,9	-2,8	-6,2	-1,1	-5,3	-8,1	-8,9	-10,1	-12,4	-12,6	-13,0

Aluekohtaiset muutokset*, %



Lähde: Ilmarisen suhdanneindeksi 12/2023.

* = Muutos edellisvuodesta.



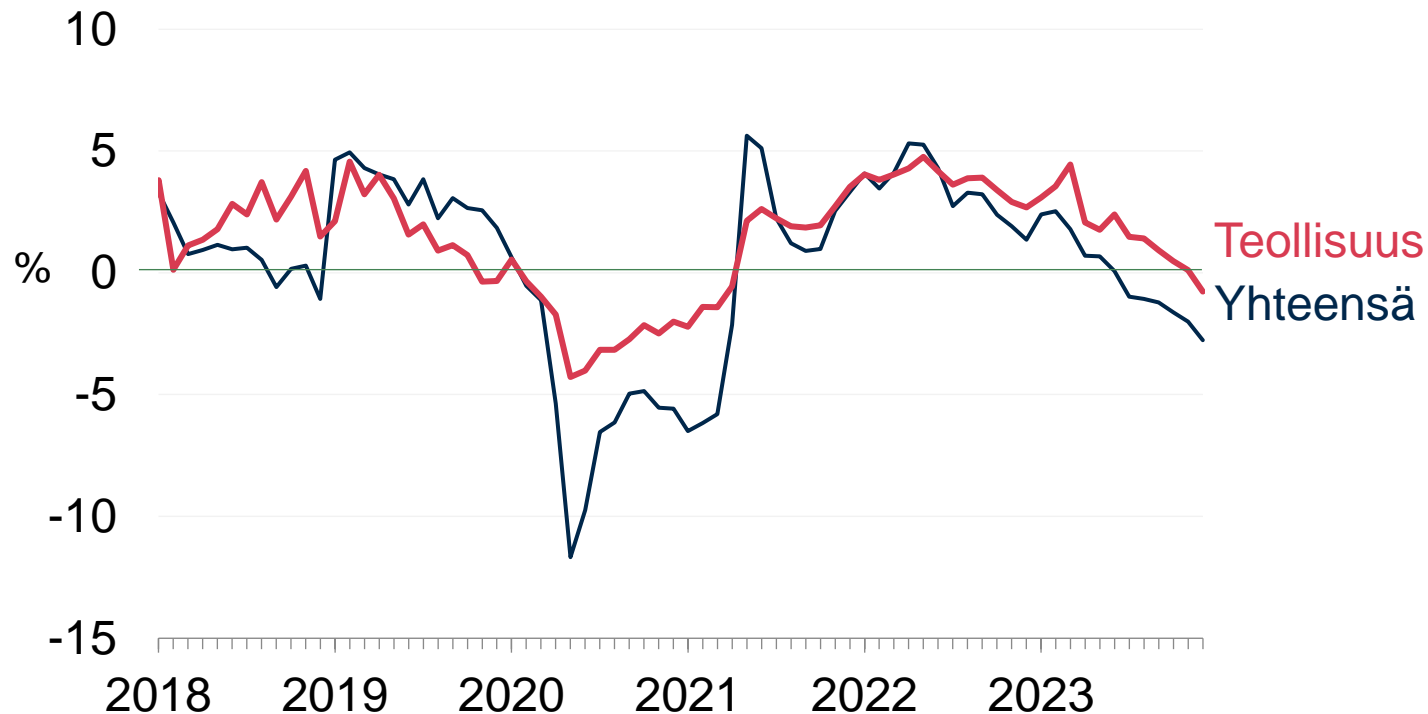
Valittujen toimialojen indeksit

Teollisuus, rakentaminen, kauppa,
ravitsemus ja majoitus, tietotekniikka
ja viestintä sekä henkilöstövuokraus

ILMARINEN

Teollisuus: työntekijämäärä laski hieman

Työntekijämäärän muutos edellisvuodesta 2018-12/2023

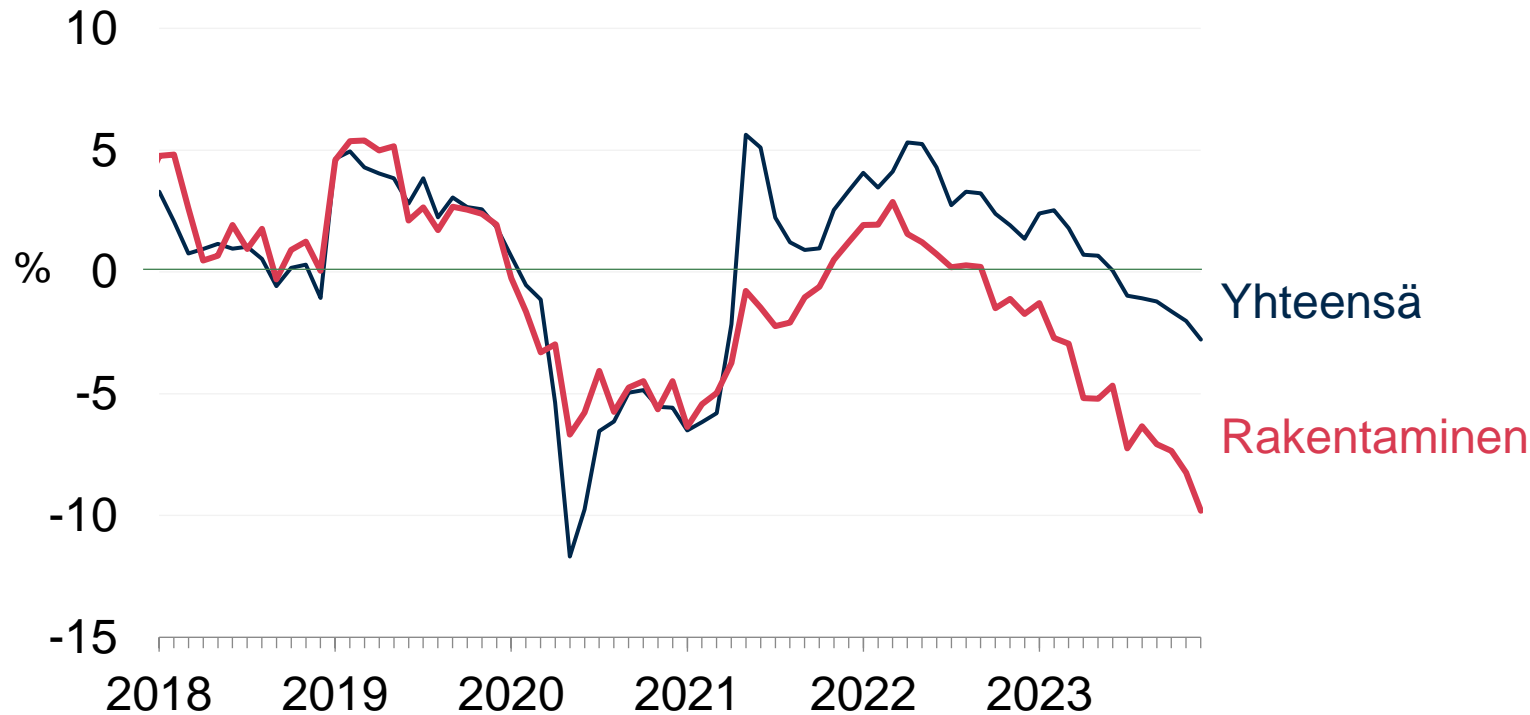


	2022	2023/1-12	12/2023
Teollisuus	+3,8	+1,7	-0,8
Yhteensä	+3,5	-0,1	-2,8

Lähde: Ilmarisen suhdanneindeksi 12/2023.

Rakentaminen: työntekijämäärä laski lähes 10 prosenttia

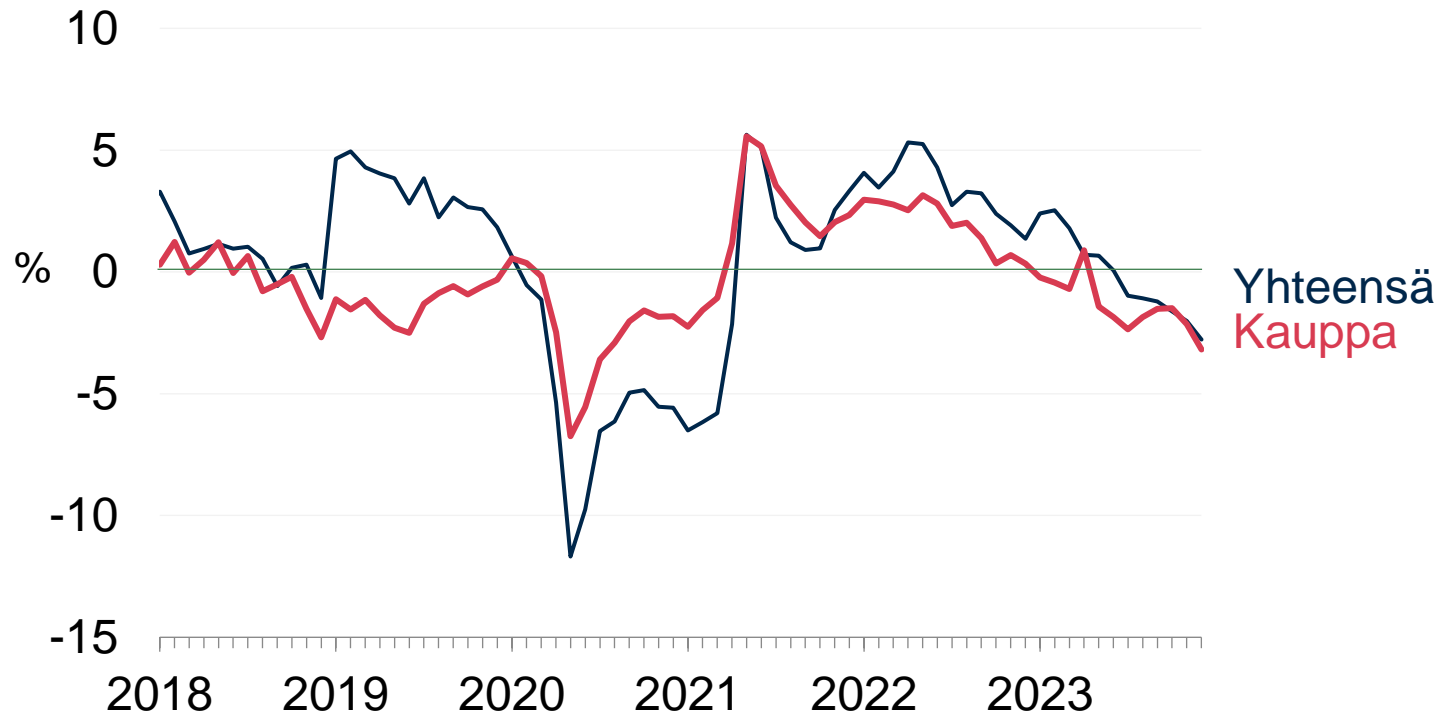
Työntekijämäärän muutos edellisvuodesta 2018-12/2023



	2022	2023/1-12	12/2023
Rakentaminen	+0,5	-5,7	-9,8
Yhteensä	+3,5	-0,1	-2,8

Kauppa: työntekijämäärä laski 3 prosenttia

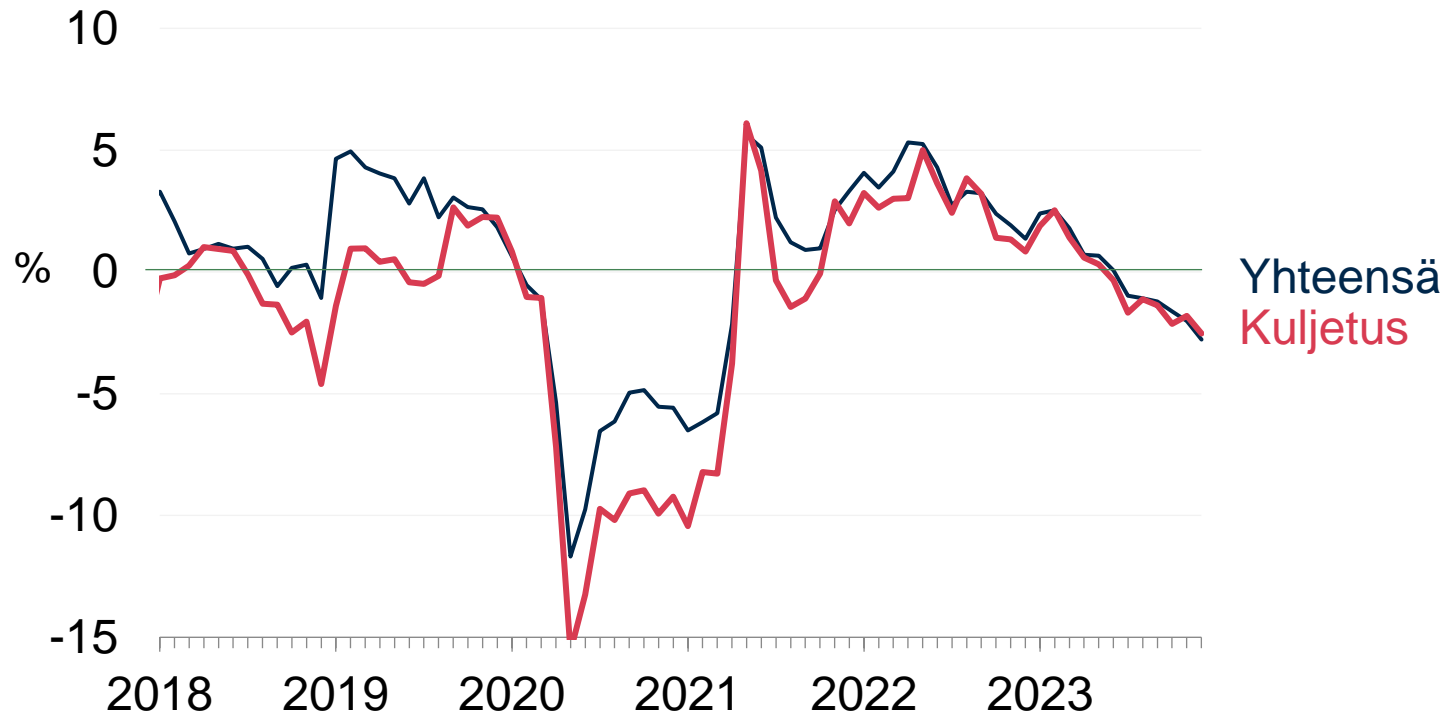
Työntekijämäärän muutos edellisvuodesta 2018-12/2023



	2022	2023/1-12	12/2023
Kauppa	+2,0	-1,4	-3,2
Yhteensä	+3,5	-0,1	-2,8

Kuljetus: työntekijämäärä laski 2,5 prosenttia

Työntekijämäärän muutos edellisvuodesta 2018-12/2023

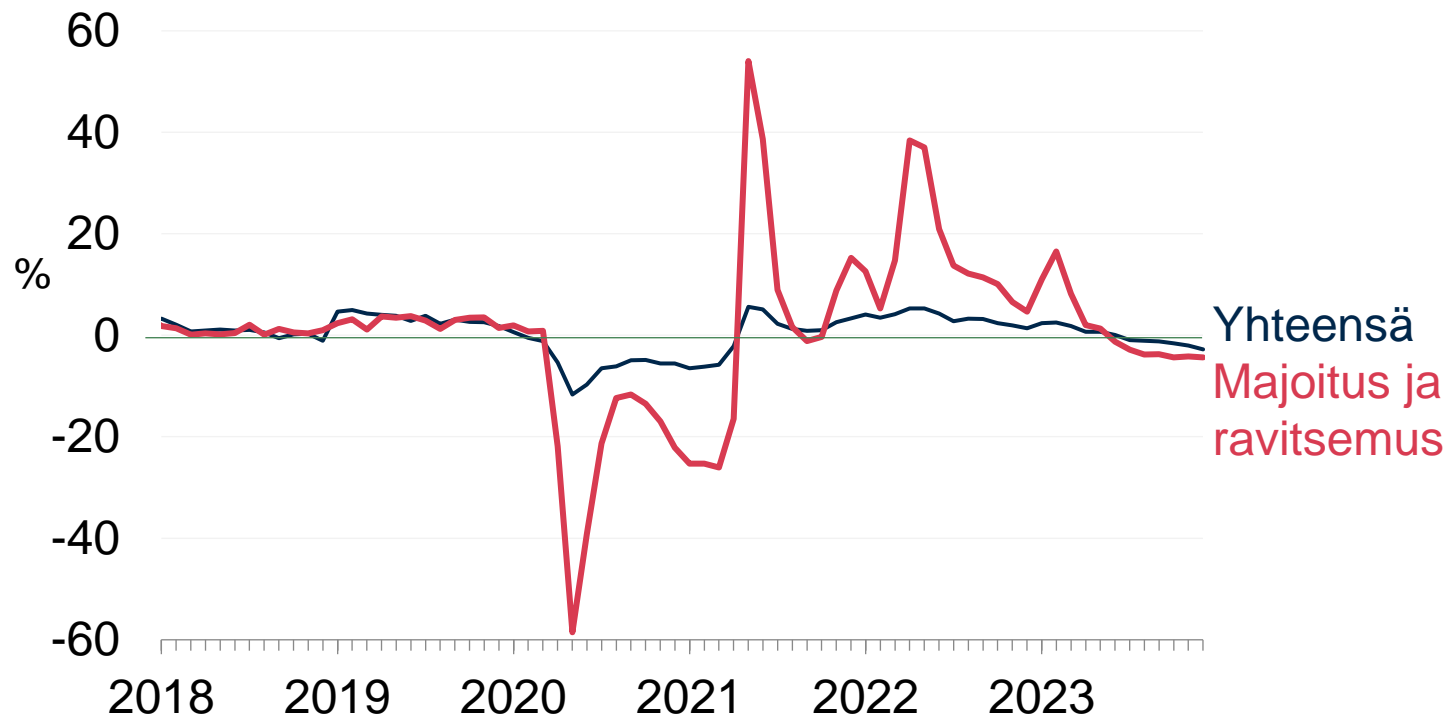


	2022	2023/1-12	12/2023
Kuljetus	+2,8	-0,4	-2,5
Yhteensä	+3,5	-0,1	-2,8

Lähde: Ilmarisen suhdanneindeksi 12/2023.

Majoitus- ja ravitsemus: työntekijämäärä laski yli 4 prosenttia

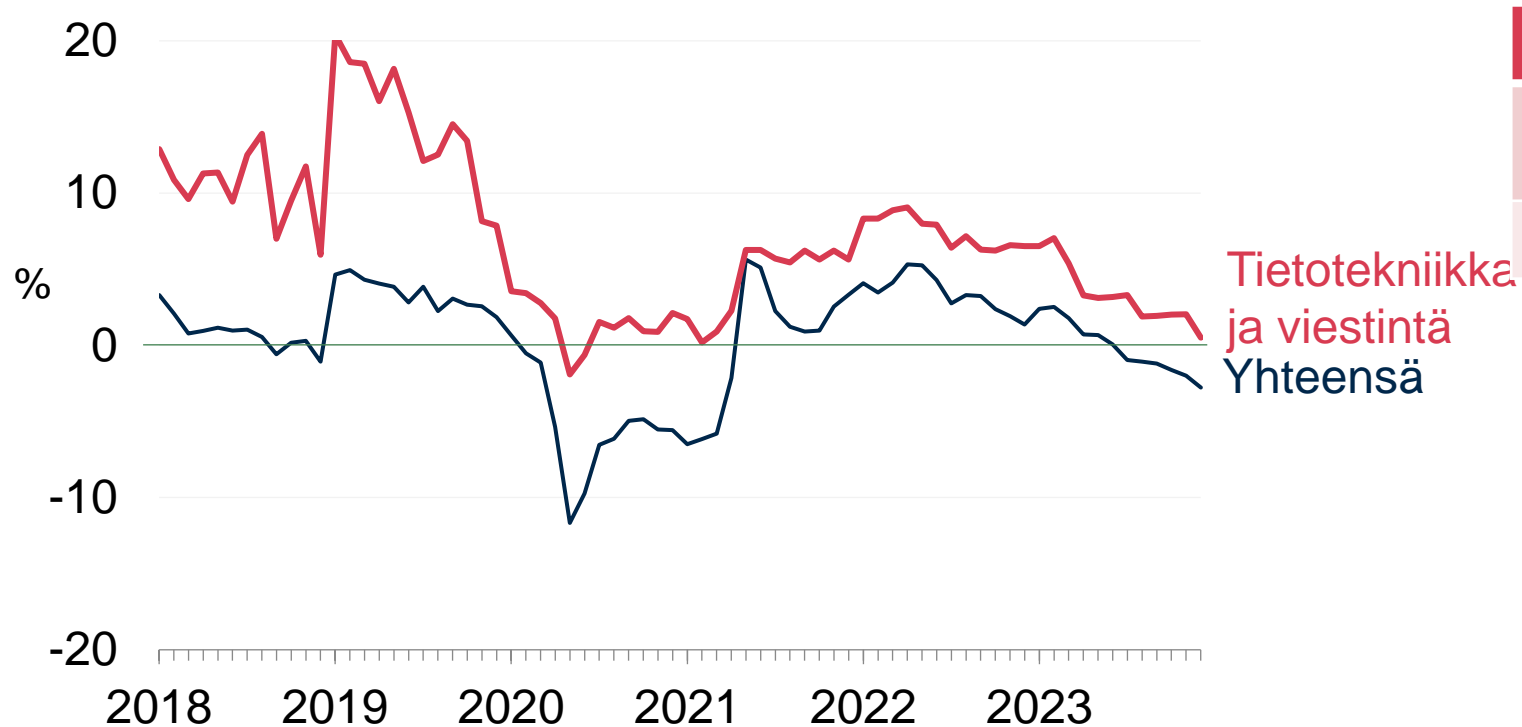
Työntekijämäärän muutos edellisvuodesta 2018-12/2023



	2022	2023/1-12	12/2023
Majoitus- ja ravitsemus	+15,6	+1,2	-4,4
Yhteensä	+3,5	-0,1	-2,8

Tietotekniikka ja viestintä: työntekijämäärä nousi 0,5 prosenttia

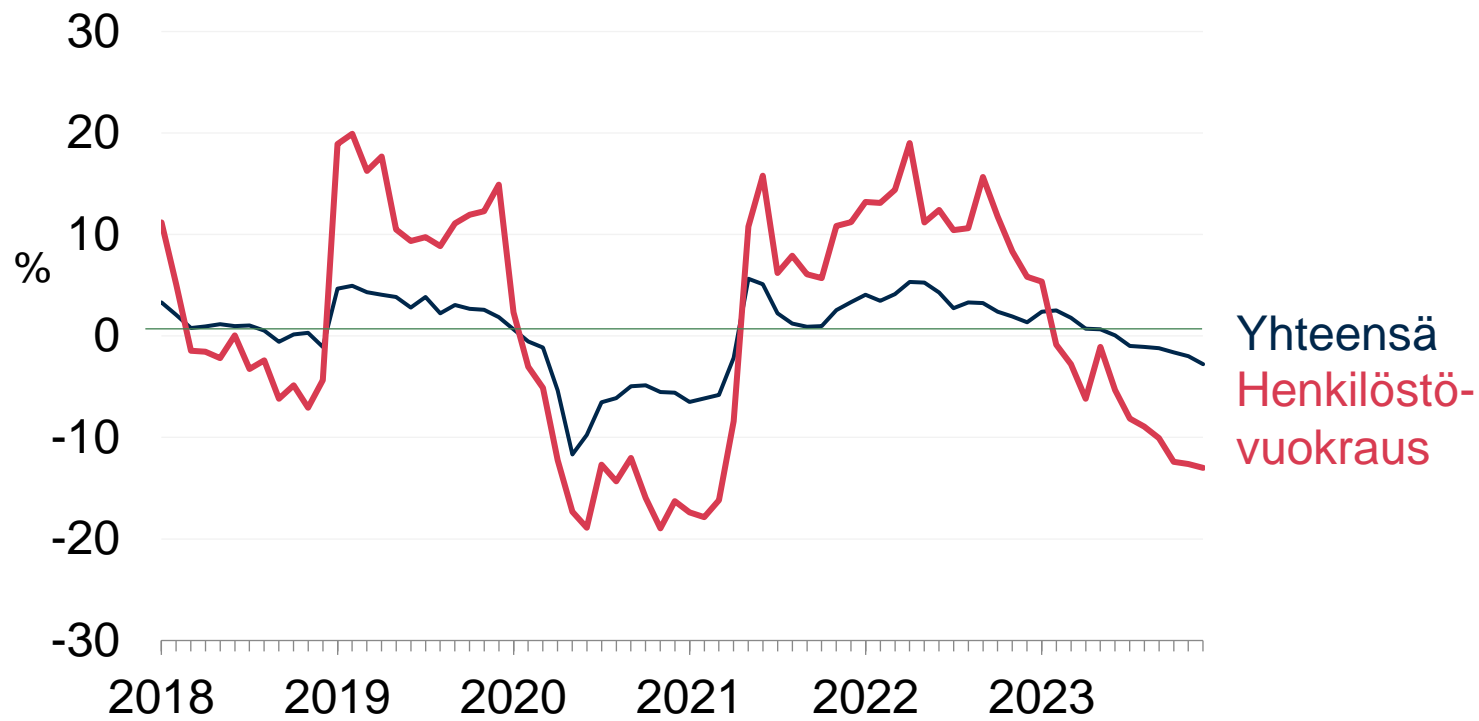
Työntekijämäärän muutos edellisvuodesta 2018-12/2023



	2022	2023/1-12	12/2023
Tietotekniikka ja viestintä	+7,5	+3,3	+0,5
Yhteensä	+3,5	-0,1	-2,8

Henkilöstövuokraus: työntekijämäärä laski 13 prosenttia

Työntekijämäärän muutos edellisvuodesta 2018-12/2023



	2022	2023/1-12	12/2023
Henkilöstö- vuokraus	+12,2	-6,3	-13,0
Yhteensä	+3,5	-0,1	-2,8



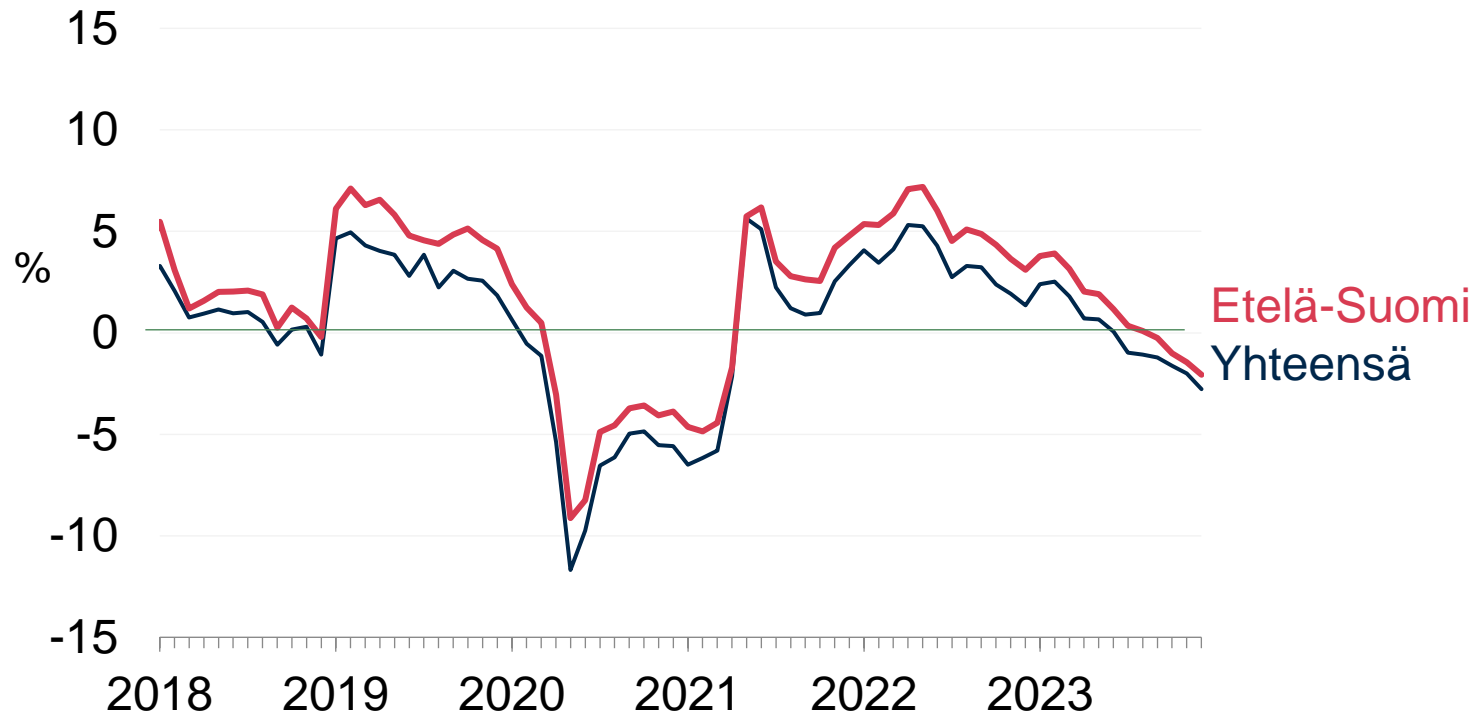
Alueelliset indeksit

Etelä-Suomi, Itä-Suomi, Länsi-
Suomi ja Pohjois-Suomi

ILMARINEN

Etelä-Suomi: työntekijämäärä laski 2 prosenttia

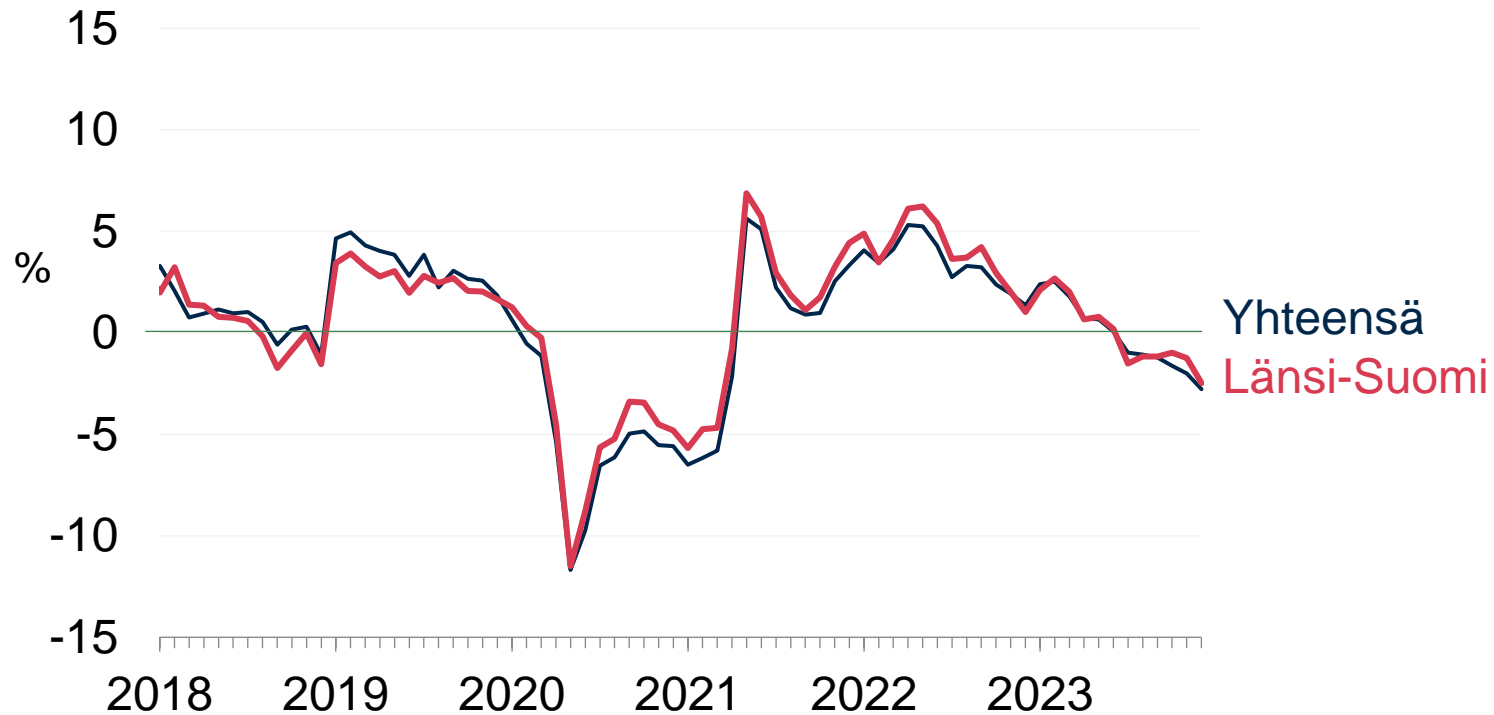
Työntekijämäärän muutos edellisvuodesta 2018-12/2023



	2022	2023/1-12	12/2023
Etelä-Suomi	+5,2	+1,0	-2,1
Yhteensä	+3,5	-0,1	-2,8

Länsi-Suomi: työntekijämäärä laski 2,5 prosenttia

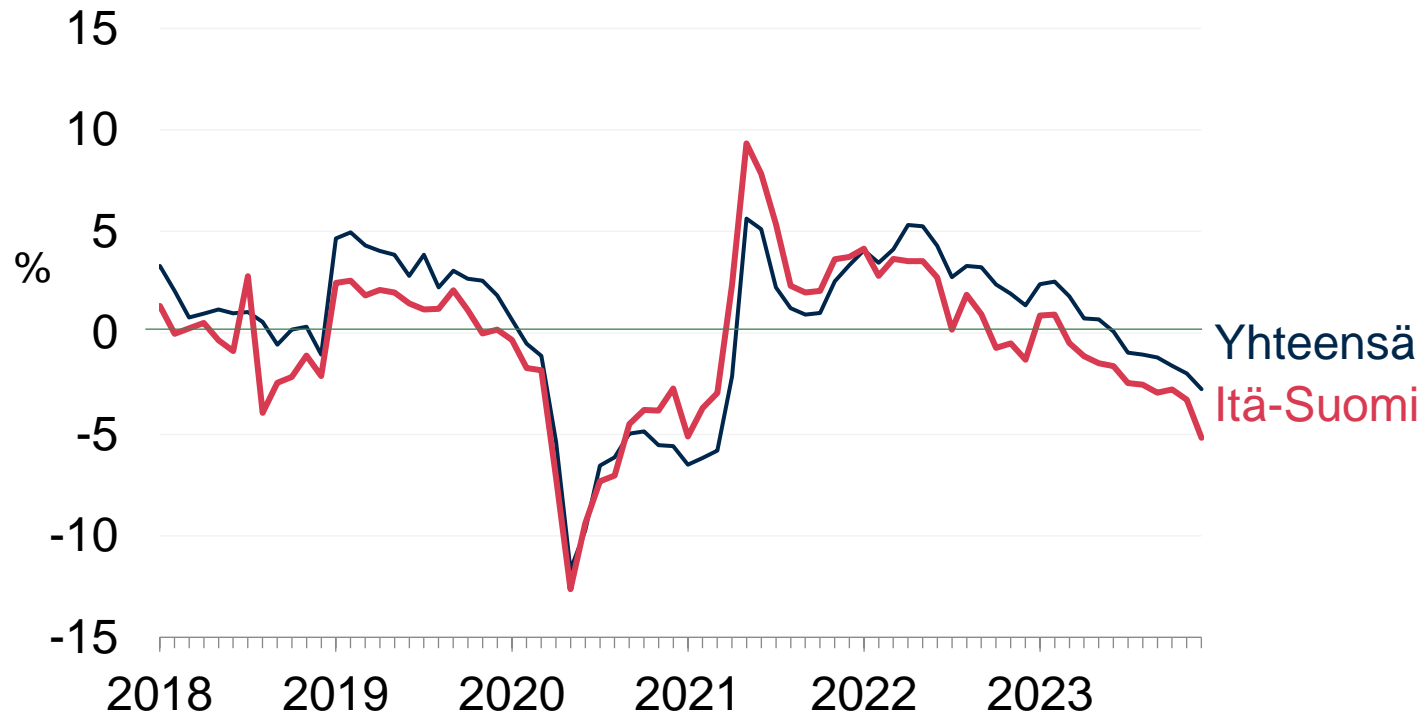
Työntekijämäärän muutos edellisvuodesta 2018-12/2023



	2022	2023/1-12	12/2023
Länsi-Suomi	+4,0	0,0	-2,5
Yhteensä	+3,5	-0,1	-2,8

Itä-Suomi: työntekijämäärä laski yli 5 prosenttia

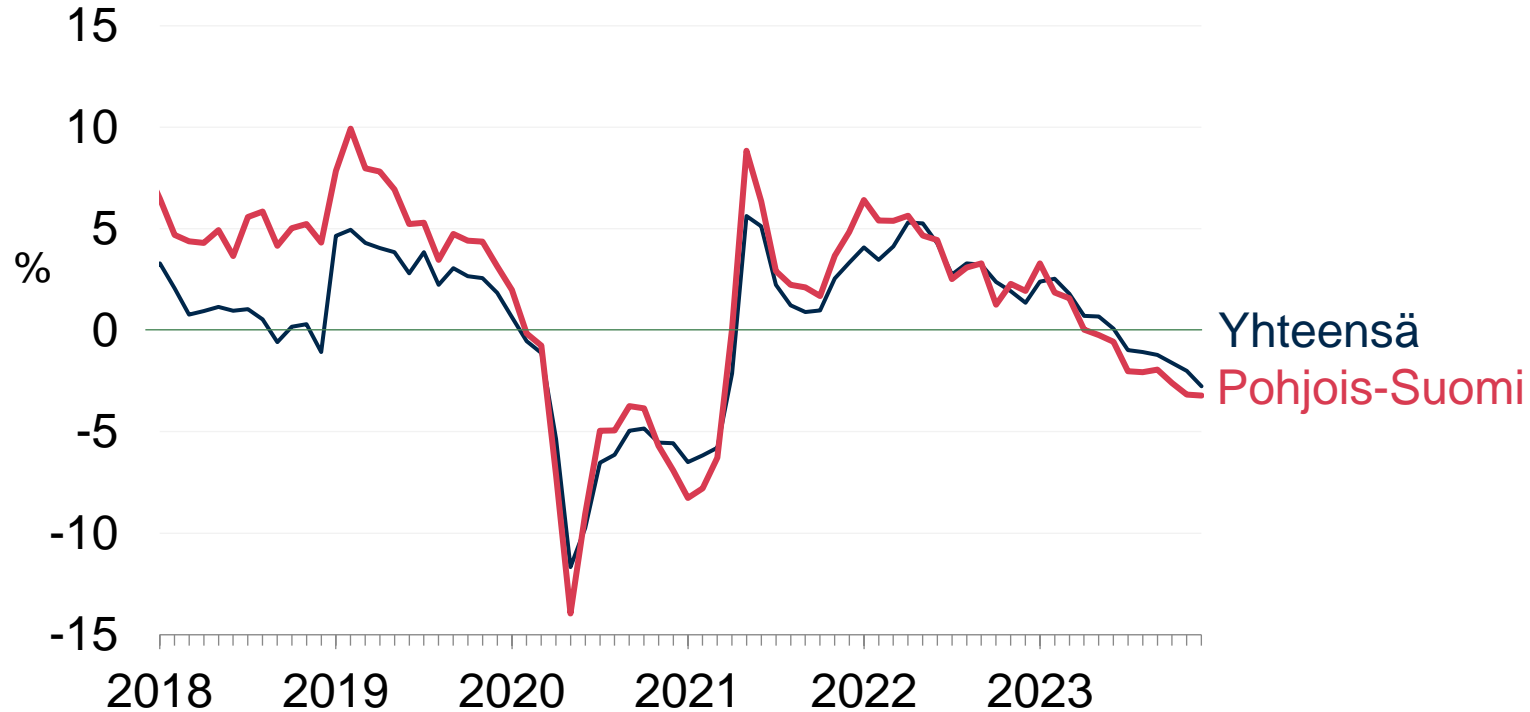
Työntekijämäärän muutos edellisvuodesta 2018-12/2023



	2022	2023/1-12	12/2023
Itä-Suomi	+1,7	-1,9	-5,2
Yhteensä	+3,5	-0,1	-2,8

Pohjois-Suomi: työntekijämäärä laski 3 prosenttia

Työntekijämäärän muutos edellisvuodesta 2018-12/2023



	2022	2023/1-12	12/2023
Pohjois-Suomi	+3,9	-0,8	-3,2
Yhteensä	+3,5	-0,1	-2,8

www.ilmarinen.fi/suhdanneindeksi

ILMARINEN