




Ilmarisen suhdanneindeksi

02/2024

ILMARINEN

Mikä on Ilmarisen suhdanneindeksi?

- Suhdanneindeksi kuvaa Ilmarisen asiakkaina olevien yritysten työntekijämäärien muutosta edellisvuoteen verrattuna.
- Yritysjoukko laajeni tulorekisterin myötä ja kattaa nyt yli 60 000 yritystä ja noin 500 000 työntekijää.
- Indeksissä on huomioitu tarkastelujakson ajan Ilmarisen asiakkaina olleet yritykset, joten tulevat ja lähtevät asiakasyritykset eivät vaikuta indeksiin.
- Julkistamme kuukauden suhdanneindeksin tulokset seuraavan kuun 15. päivä



Ilmarisen suhdanneindeksi: työntekijämäärä laski lähes 3 prosenttia

Työntekijämäärän muutos edellisvuodesta 2018-1/2024



	2023	2024/1	1/2024
Yhteensä	-0,1	-2,6	-2,6

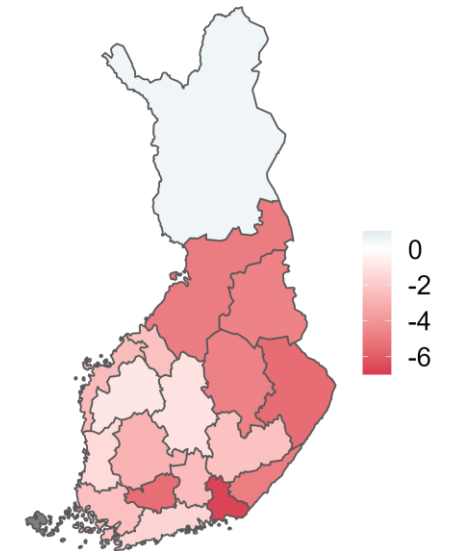
Lähde: Ilmarisen suhdanneindeksi 1/2024.

Työllisyyskehitys heikkenee. Tammikuussa suurin lasku henkilöstövuokrauksessa ja rakentamisessa. Kasvua vain IT-alalla suhteessa vuoden takaiseen vertailukauteen.

Toimialakohtaiset muutokset*, %

Aluekohtaiset muutokset*, %

	2023	2024	1/23	2/23	3/23	4/23	5/23	6/23	7/23	8/23	9/23	10/23	11/23	12/23	1/24
Teollisuus	+1,8	-1,4	+3,1	+3,6	+4,5	+2,1	+1,8	+2,4	+1,5	+1,4	+0,9	+0,5	+0,1	-0,6	-1,4
Rakentaminen	-5,6	-10,0	-1,3	-2,7	-2,9	-5,2	-5,2	-4,7	-7,3	-6,3	-7,1	-7,3	-8,2	-9,2	-10,0
Kauppa	-1,3	-2,1	-0,2	-0,4	-0,7	+0,9	-1,4	-1,8	-2,3	-1,8	-1,4	-1,4	-2,0	-2,8	-2,1
Kuljetus	-0,3	-2,2	+1,9	+2,6	+1,4	+0,6	+0,3	-0,4	-1,6	-1,1	-1,3	-2,1	-1,7	-2,1	-2,2
Majoitus ja ravitsemus	+1,3	-3,2	+11,1	+16,6	+8,3	+2,0	+1,3	-1,3	-2,8	-3,8	-3,7	-4,3	-4,1	-3,4	-3,2
Tietotekniikka ja viestintä	+3,4	+0,4	+6,4	+6,8	+5,4	+3,3	+3,2	+3,3	+3,4	+2,1	+2,1	+1,8	+1,9	+0,6	+0,4
Henkilöstövuokraus	-6,3	-13,2	+5,3	-0,9	-2,8	-6,2	-1,1	-5,4	-8,2	-8,9	-10,2	-12,5	-12,8	-12,5	-13,2



Lähde: Ilmarisen suhdanneindeksi 1/2024.

* = Muutos edellisvuodesta.



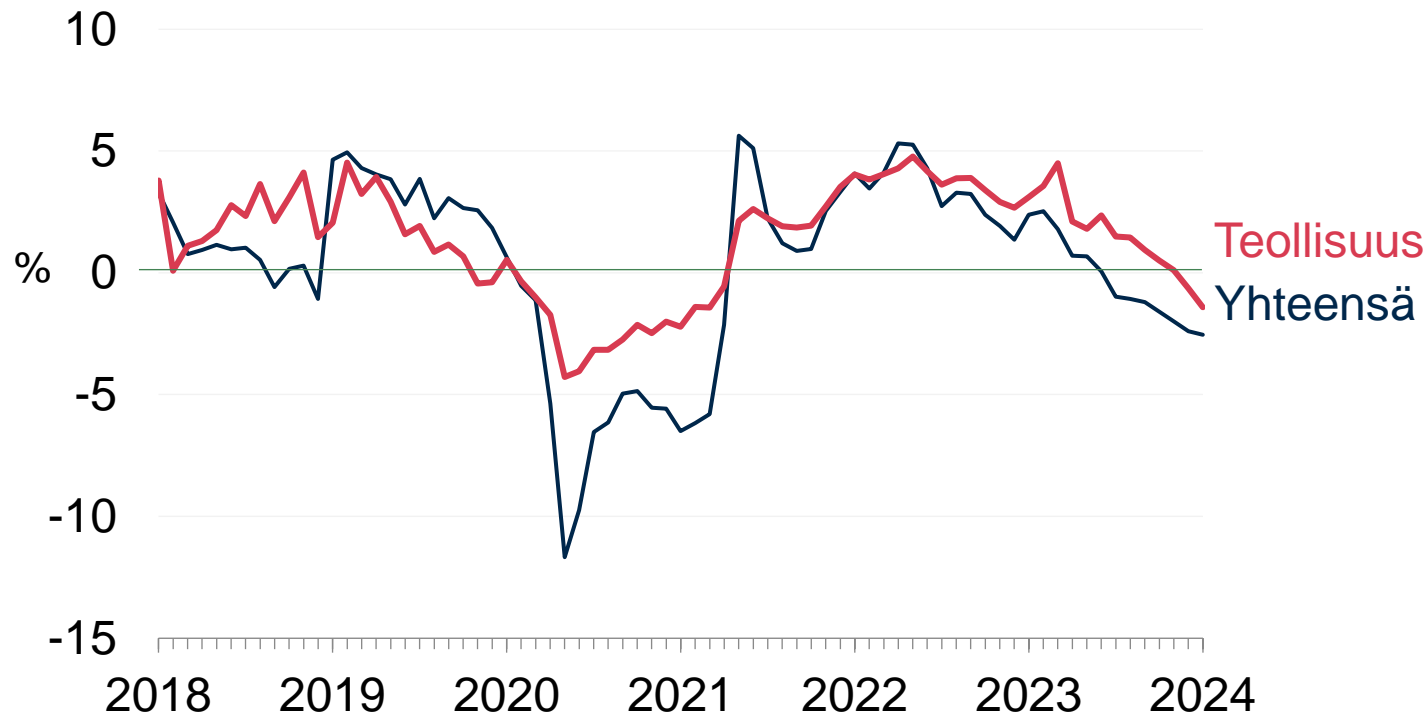
Valittujen toimialojen indeksit

Teollisuus, rakentaminen, kauppa,
ravitsemus ja majoitus, tietotekniikka
ja viestintä sekä henkilöstövuokraus

ILMARINEN

Teollisuus: työntekijämäärä laski yli prosentin

Työntekijämäärän muutos edellisvuodesta 2018-1/2024

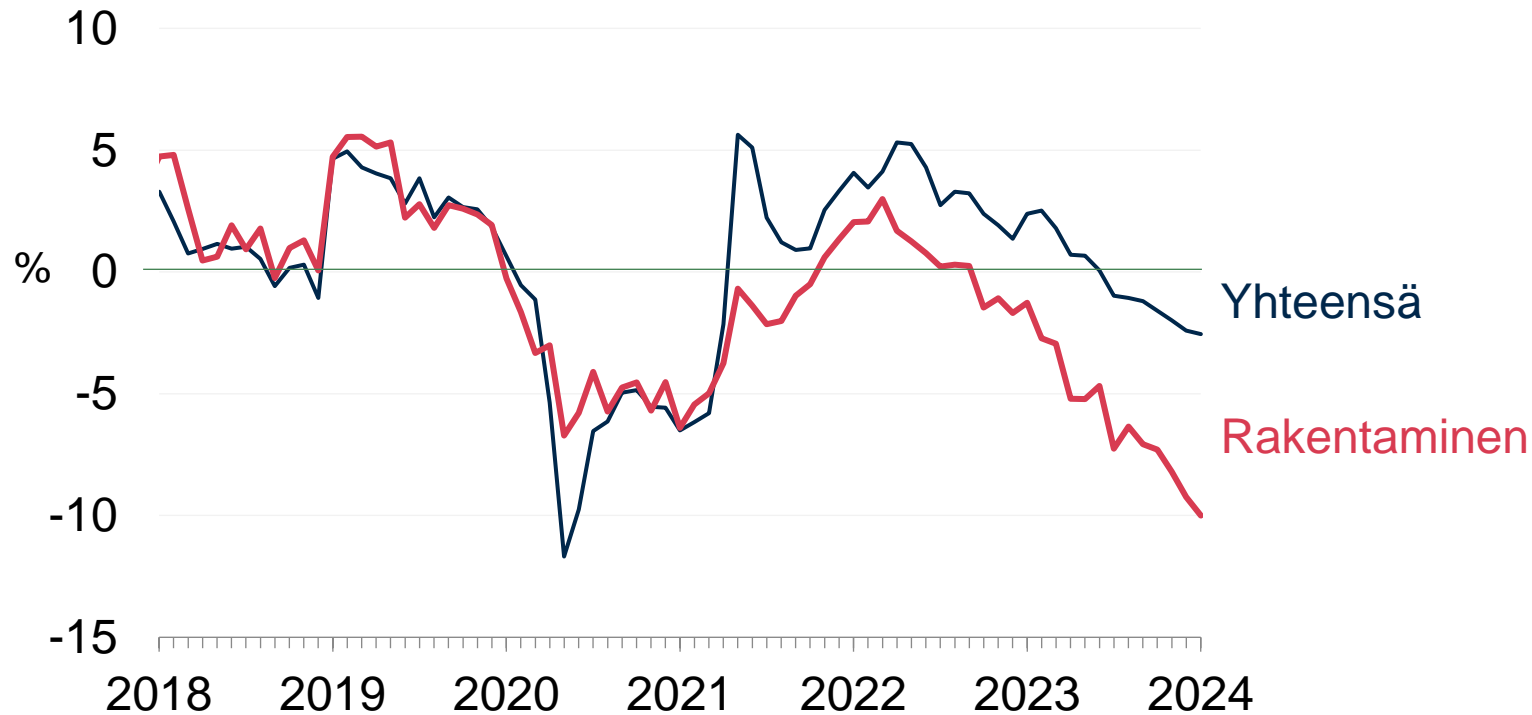


	2023	2024/1	1/2024
Teollisuus	+1,8	-1,4	-1,4
Yhteensä	-0,1	-2,6	-2,6

Lähde: Ilmarisen suhdanneindeksi 1/2024.

Rakentaminen: työntekijämäärä laski 10 prosenttia

Työntekijämäärän muutos edellisvuodesta 2018-1/2024

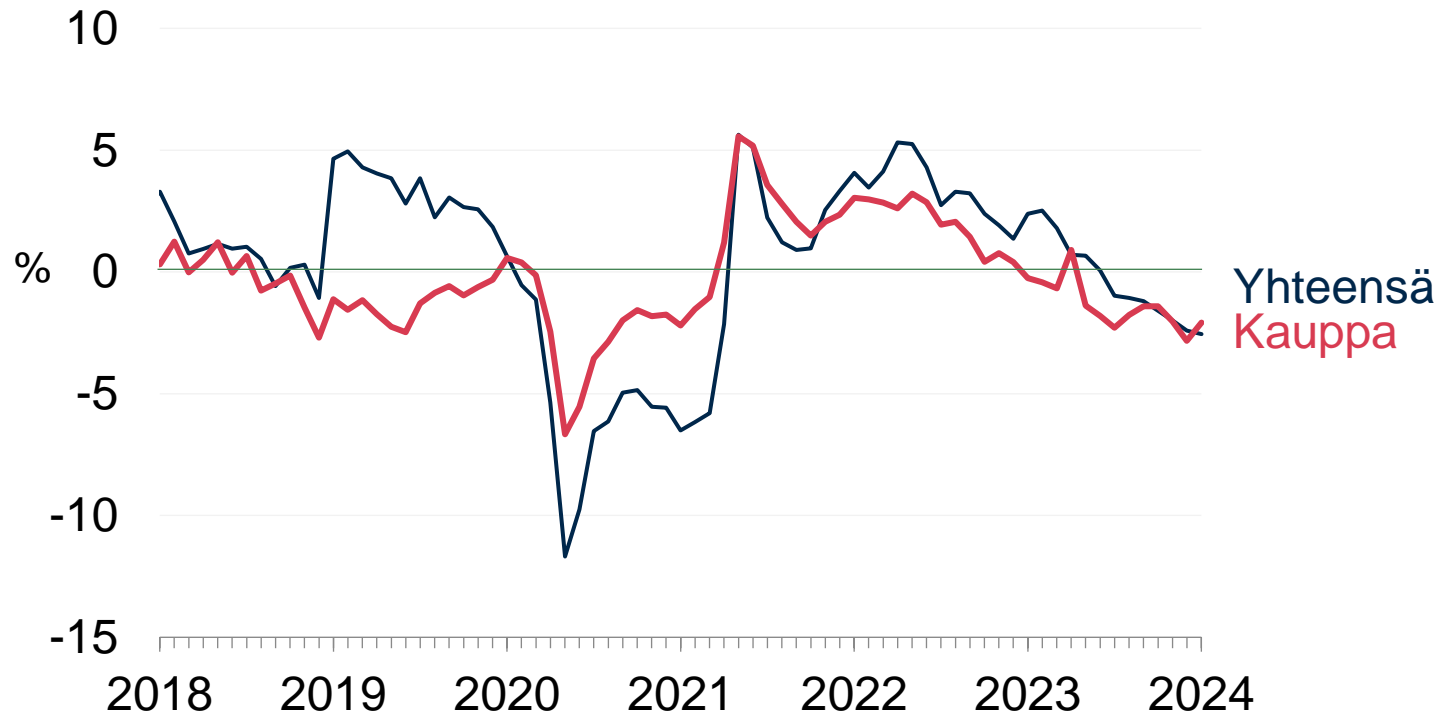


	2023	2024/1	1/2024
Rakentaminen	-5,6	-10,0	-10,0
Yhteensä	-0,1	-2,6	-2,6

Lähde: Ilmarisen suhdanneindeksi 1/2024.

Kauppa: työntekijämäärä laski 2 prosenttia

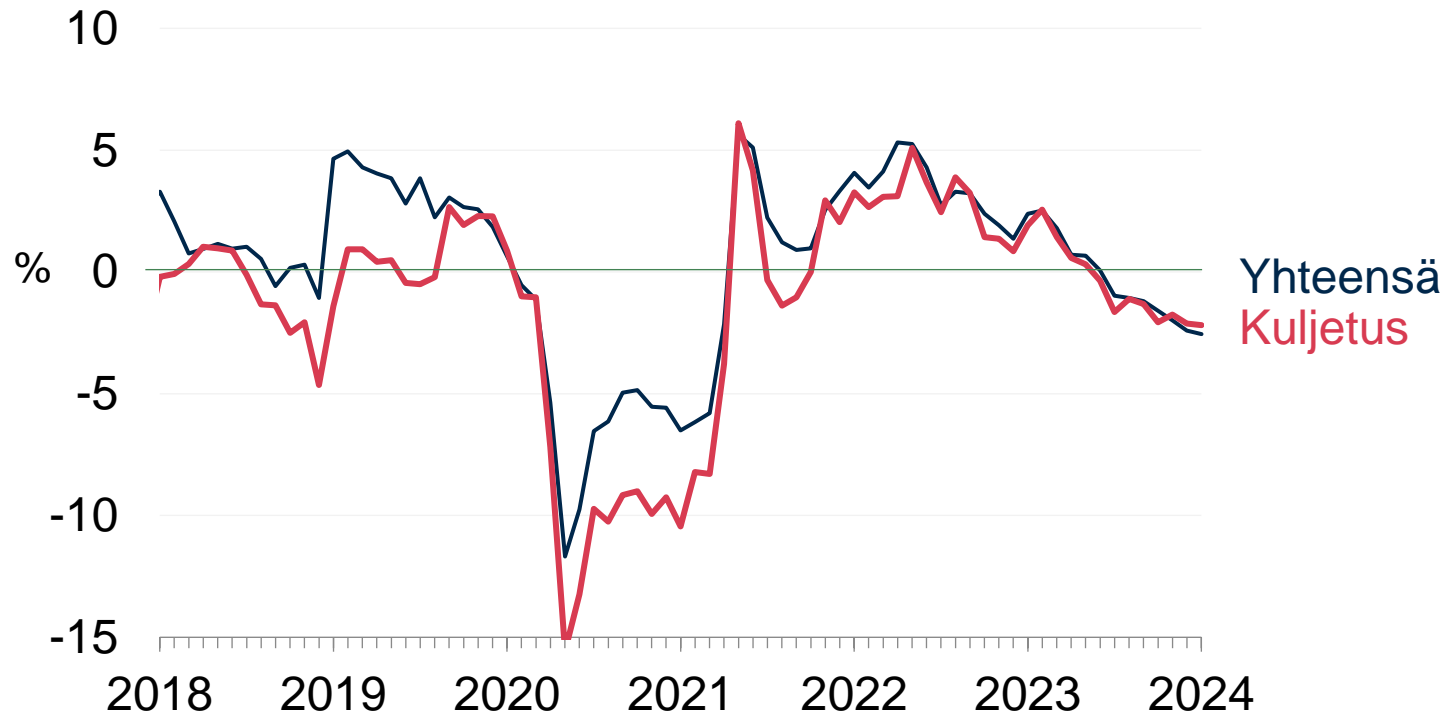
Työntekijämäärän muutos edellisvuodesta 2018-1/2024



	2023	2024/1	1/2024
Kauppa	-1,3	-2,1	-2,1
Yhteensä	-0,1	-2,6	-2,6

Kuljetus: työntekijämäärä laski 2 prosenttia

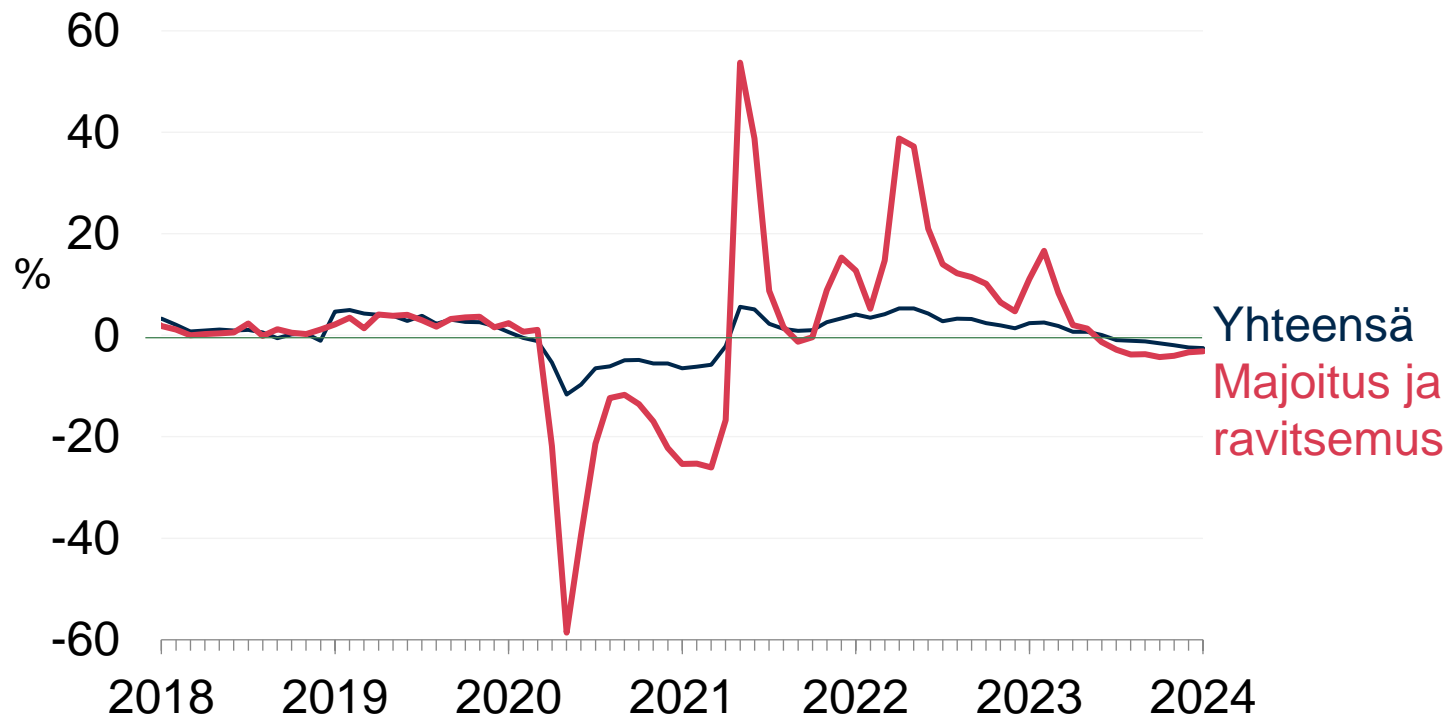
Työntekijämäärän muutos edellisvuodesta 2018-1/2024



	2023	2024/1	1/2024
Kuljetus	-0,3	-2,2	-2,2
Yhteensä	-0,1	-2,6	-2,6

Majoitus- ja ravitsemus: työntekijämäärä laski 3 prosenttia

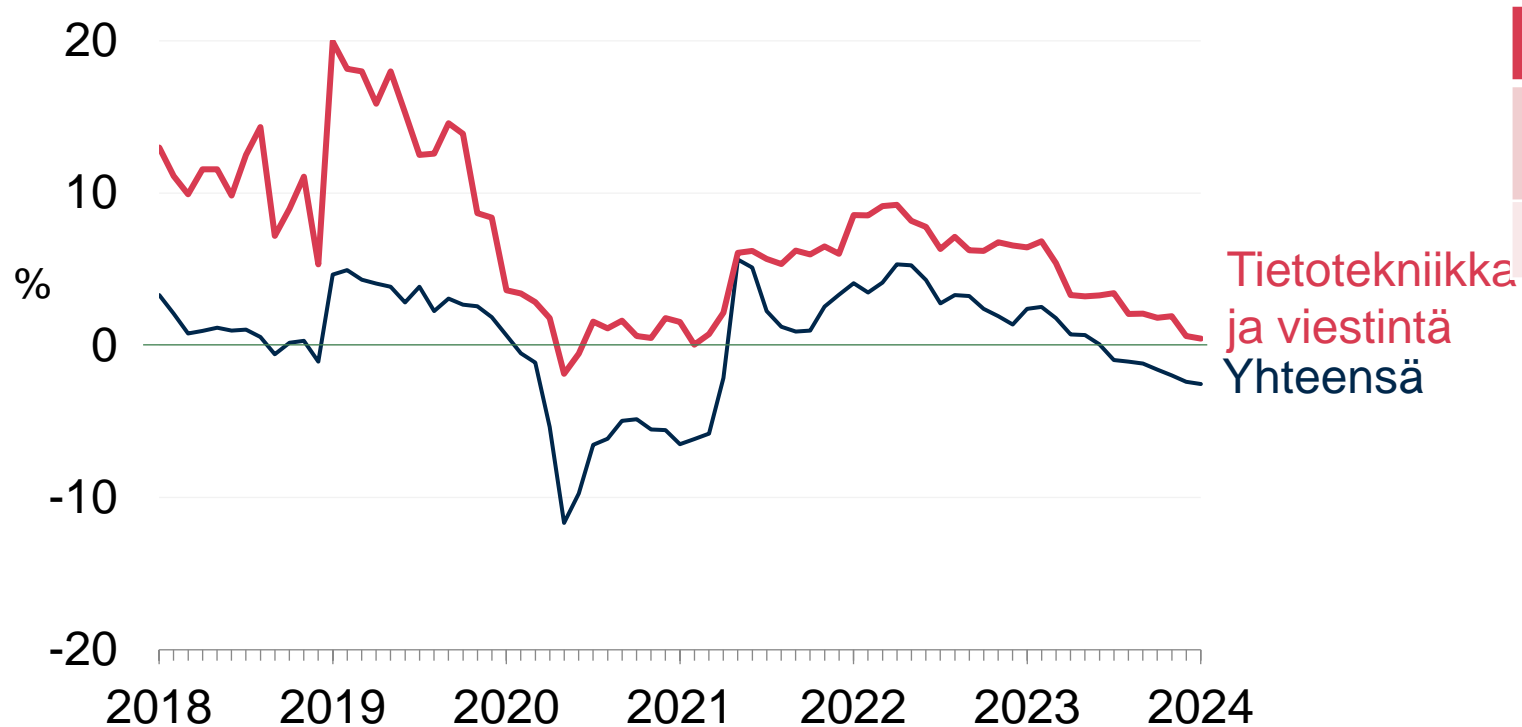
Työntekijämäärän muutos edellisvuodesta 2018-1/2024



	2023	2024/1	1/2024
Majoitus- ja ravitsemus	+1,3	-3,2	-3,2
Yhteensä	-0,1	-2,6	-2,6

Tietotekniikka ja viestintä: työntekijämäärä nousi 0,4 prosenttia

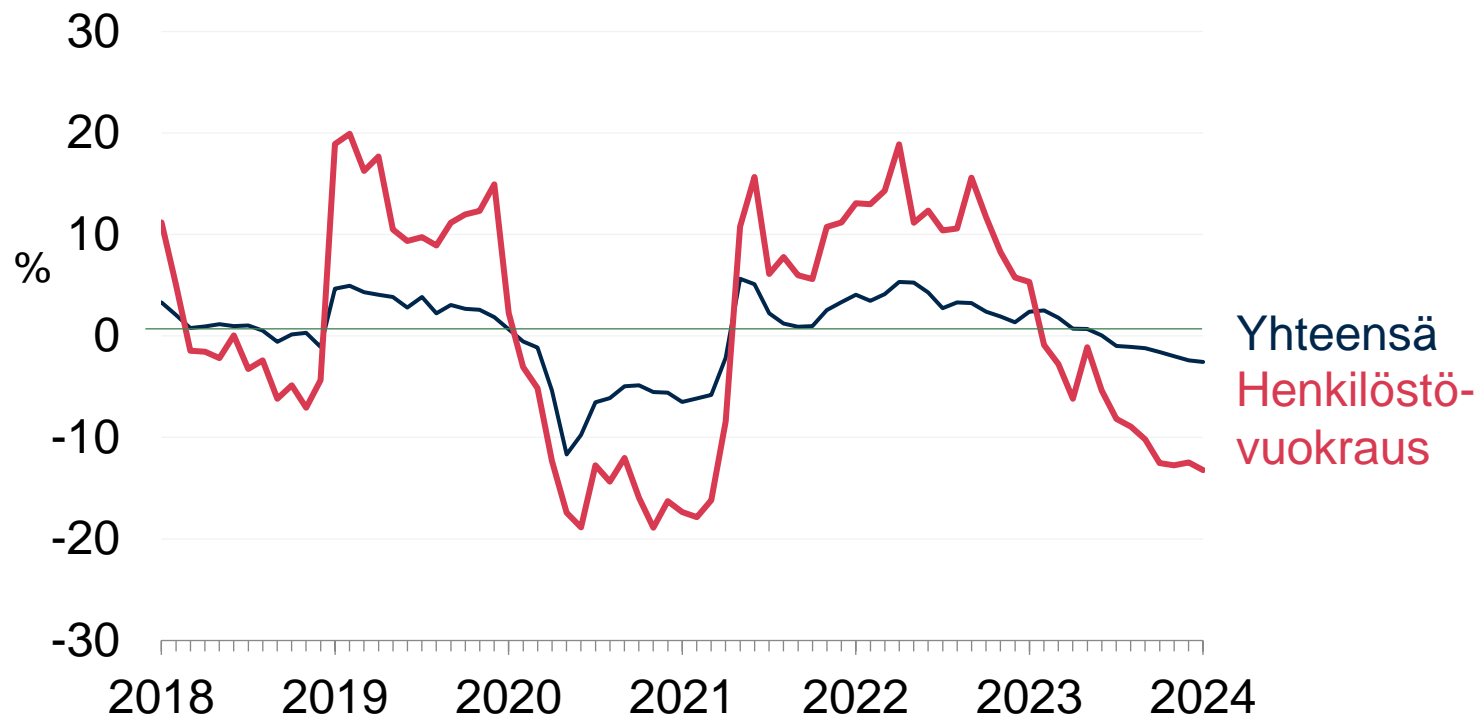
Työntekijämäärän muutos edellisvuodesta 2018-1/2024



	2023	2024/1	1/2024
Tietotekniikka ja viestintä	+3,4	+0,4	+0,4
Yhteensä	-0,1	-2,6	-2,6

Henkilöstövuokraus: työntekijämäärä laski 13 prosenttia

Työntekijämäärän muutos edellisvuodesta 2018-1/2024



	2023	2024/1	1/2024
Henkilöstö- vuokraus	-6,3	-13,2	-13,2
Yhteensä	-0,1	-2,6	-2,6

Lähde: Ilmarisen suhdanneindeksi 1/2024.



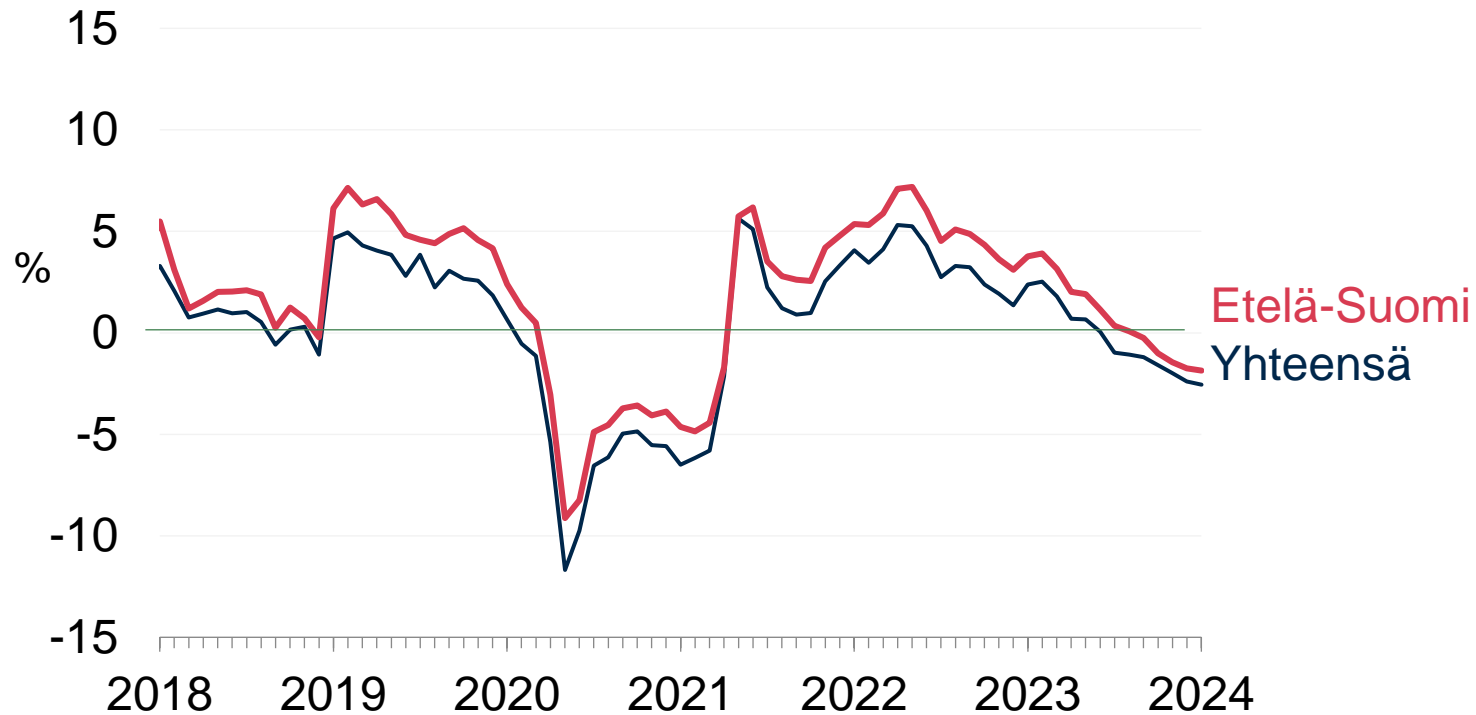
Alueelliset indeksit

Etelä-Suomi, Itä-Suomi, Länsi-
Suomi ja Pohjois-Suomi

ILMARINEN

Etelä-Suomi: työntekijämäärä laski 2 prosenttia

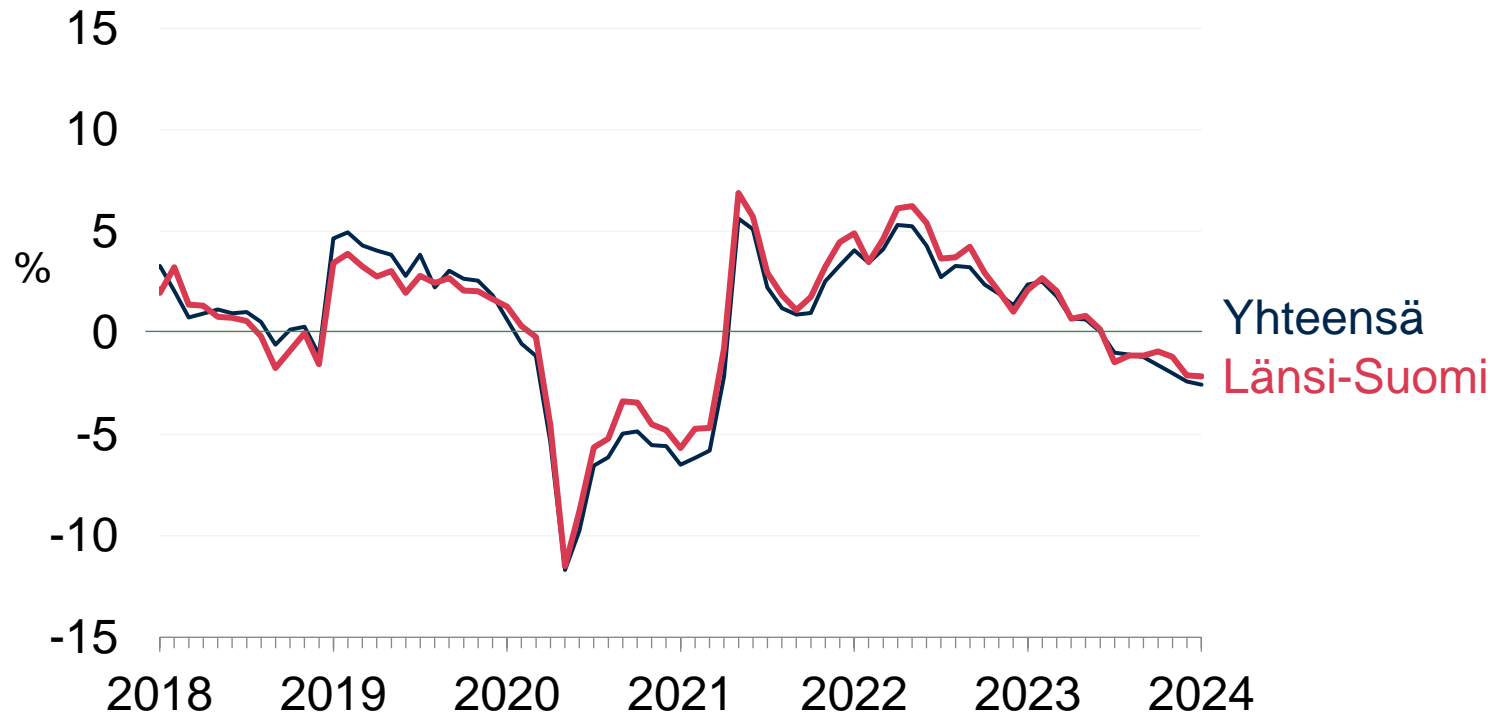
Työntekijämäärän muutos edellisvuodesta 2018-1/2024



	2023	2024/1	1/2024
Etelä-Suomi	+1,0	-1,9	-1,9
Yhteensä	-0,1	-2,6	-2,6

Länsi-Suomi: työntekijämäärä laski 2 prosenttia

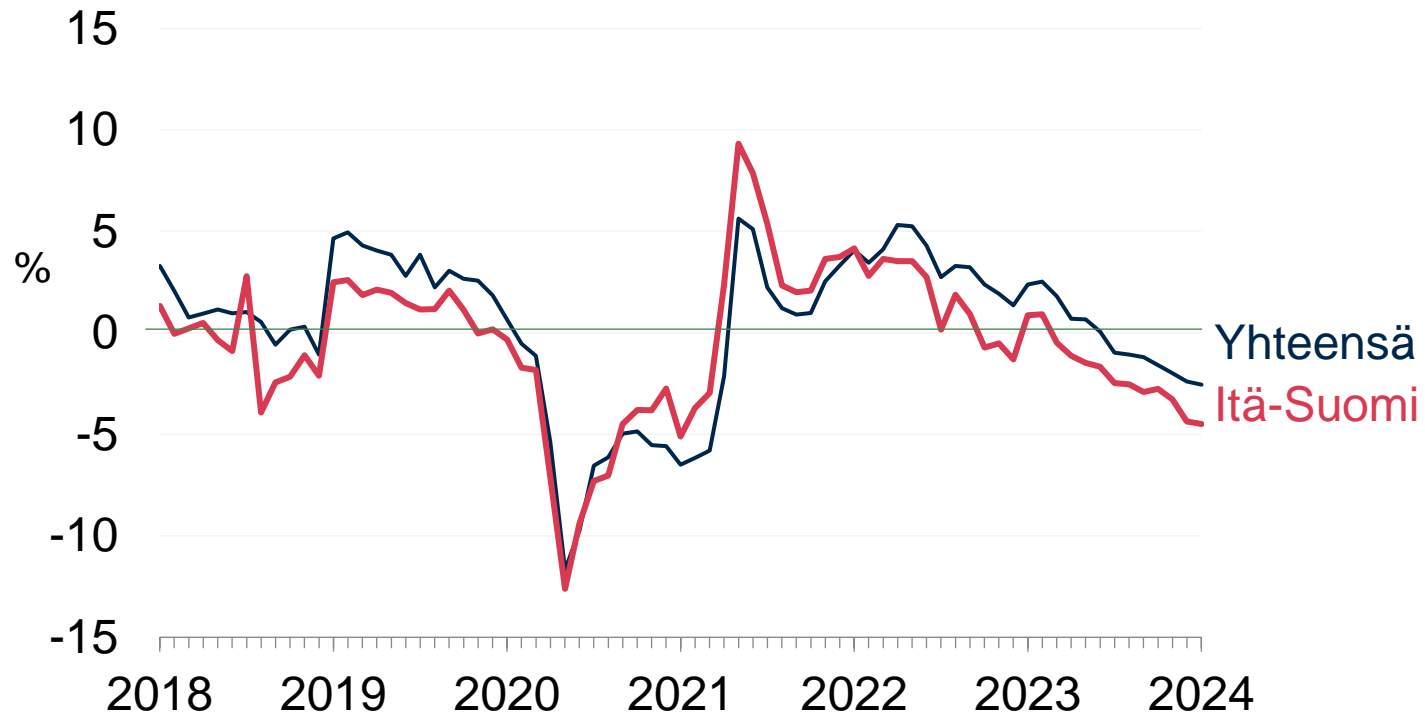
Työntekijämäärän muutos edellisvuodesta 2018-1/2024



	2023	2024/1	1/2024
Länsi-Suomi	+0,1	-2,1	-2,1
Yhteensä	-0,1	-2,6	-2,6

Itä-Suomi: työntekijämäärä laski 4,5 prosenttia

Työntekijämäärän muutos edellisvuodesta 2018-1/2024

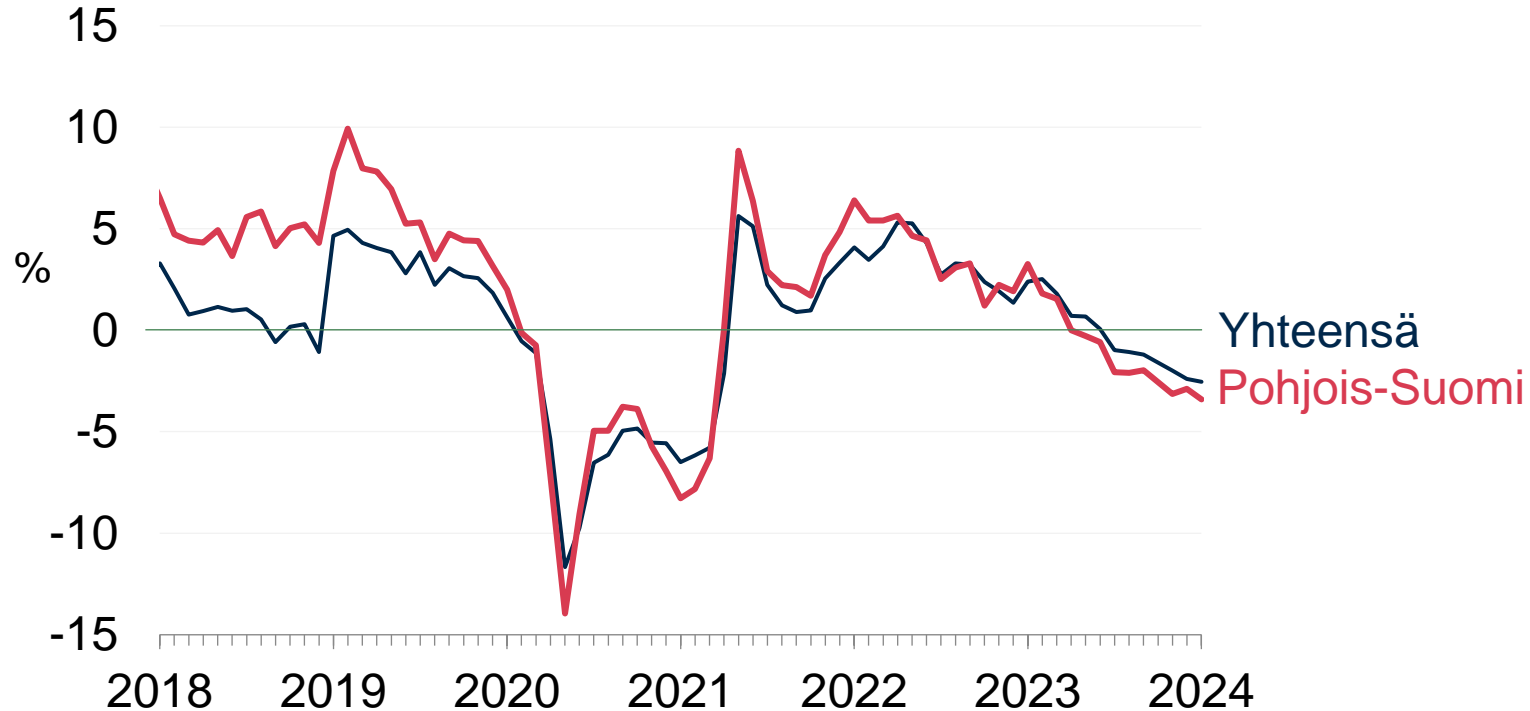


	2023	2024/1	1/2024
Itä-Suomi	-1,8	-4,5	-4,5
Yhteensä	-0,1	-2,6	-2,6

Lähde: Ilmarisen suhdanneindeksi 1/2024.

Pohjois-Suomi: työntekijämäärä laski yli 3 prosenttia

Työntekijämäärän muutos edellisvuodesta 2018-1/2024



	2023	2024/1	1/2024
Pohjois-Suomi	-0,8	-3,4	-3,4
Yhteensä	-0,1	-2,6	-2,6

www.ilmarinen.fi/suhdanneindeksi

ILMARINEN