

ILMARINEN


Ilmarisen suhdanneindeksi

04/2026



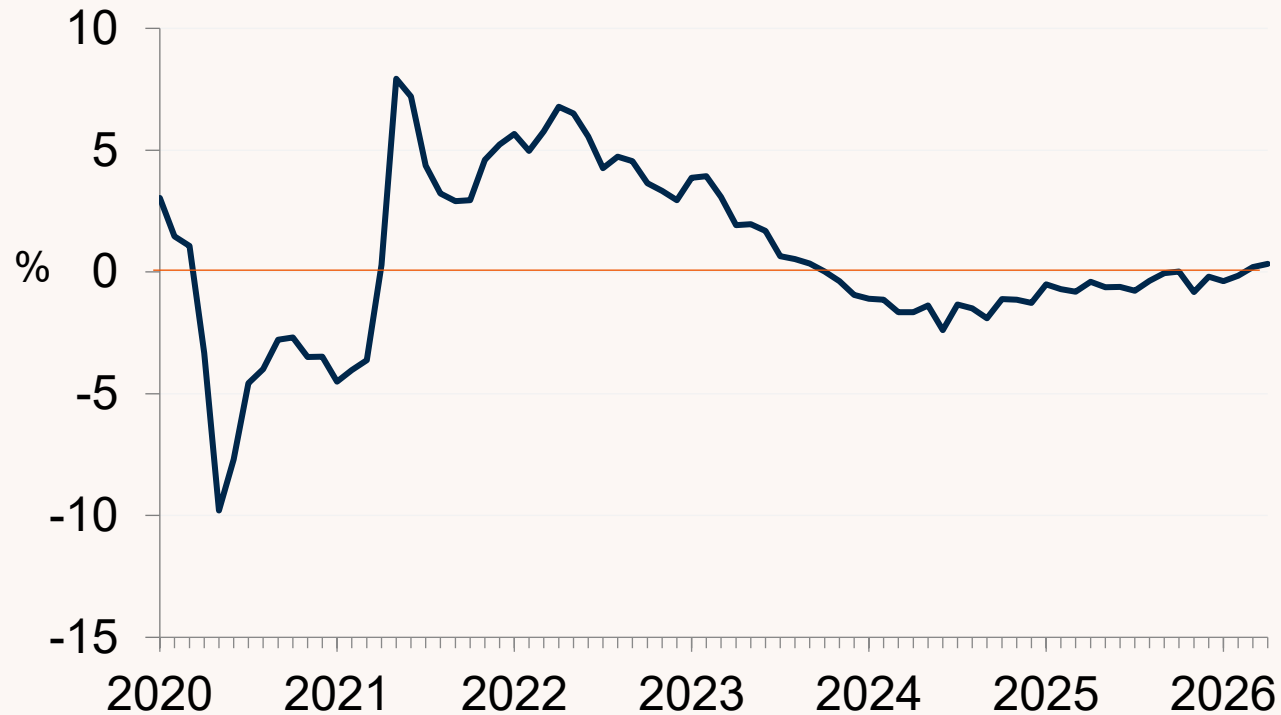
Mikä on Ilmarisen suhdanneindeksi?

- Suhdanneindeksi kuvaa Ilmarisen asiakkaina olevien yritysten työntekijämäärien muutosta edellisvuoteen verrattuna.
- Yritysjoukko laajeni tulorekisterin myötä ja kattaa nyt yli 50 000 yritystä ja noin 600 000 työntekijää.
- Indeksissä on huomioitu tarkastelujakson ajan Ilmarisen asiakkaina olleet yritykset, joten tulevat ja lähtevät asiakasyritykset eivät vaikuta indeksiin.
- Marraskuun 2025 julkistukseen asiakasjoukkoa täsmennettiin takautuvasti sisällyttäen mukaan kattavasti uudet alkaneet ja toimintansa lopettaneet yritykset. Indeksillä kuvaa nyt työllisyyskehitystä aiempaa paremmin.
- Julkistamme kuukauden suhdanneindeksin tulokset seuraavan kuun 15. päivä



Ilmarisen suhdanneindeksi: työntekijämäärä nousi hieman

Työntekijämäärän muutos edellisvuodesta 2020-04/2026



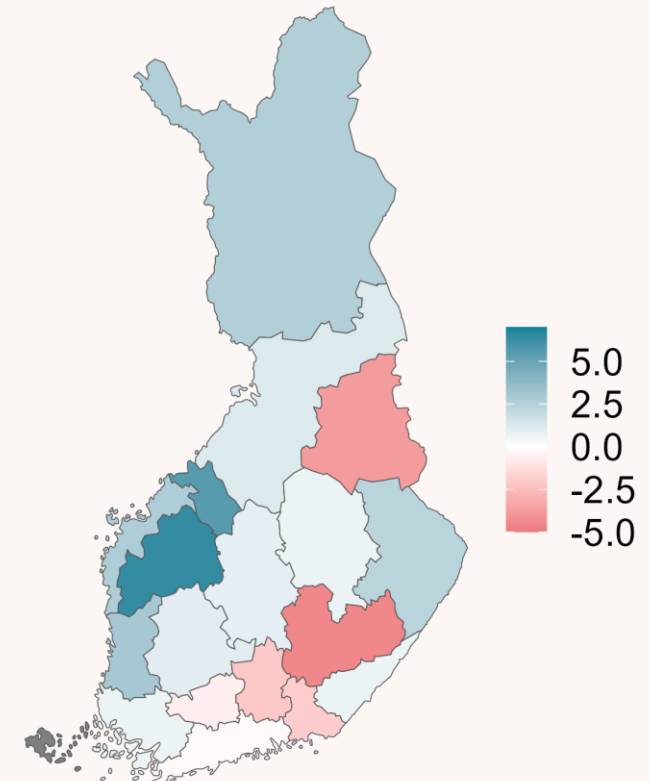
	2025	2026/1-4	04/2026
Yhteensä	-0,5	+0,0	+0,3

Työllisyydessä pientä kasvua, työntekijämäärä nousi 0,3 % huhtikuussa. Kasvu suurinta hallinto- ja tukipalveluissa ja kuljetuksessa.

Toimialakohtaiset muutokset*, %

	2025	2026	03/26	04/26
Teollisuus	+0,5	+0,6	+0,5	+0,5
Rakentaminen	-2,3	-1,5	-1,5	-0,5
Kauppa	-1,0	-0,7	-0,6	-0,5
Kuljetus	+1,6	+2,1	+2,1	+1,4
Majoitus ja ravitsemis	+0,6	+0,7	+1,8	+0,0
Tietotekniikka ja viestintä	-0,2	-1,4	-1,2	-1,3
Asiantuntijapalvelut	+0,1	+0,1	+0,7	+0,5
Hallinto- ja tukipalvelut	+0,1	+1,5	+2,4	+1,8
Henkilöstövuokraus	-1,8	-1,8	-1,1	-1,2
Terveys- ja sosiaalipalvelut	-3,5	-0,7	-0,3	+0,8
Yhteensä	-0,5	+0,0	+0,2	+0,3

Aluekohtaiset muutokset*, %



* = Muutos edellisvuodesta.

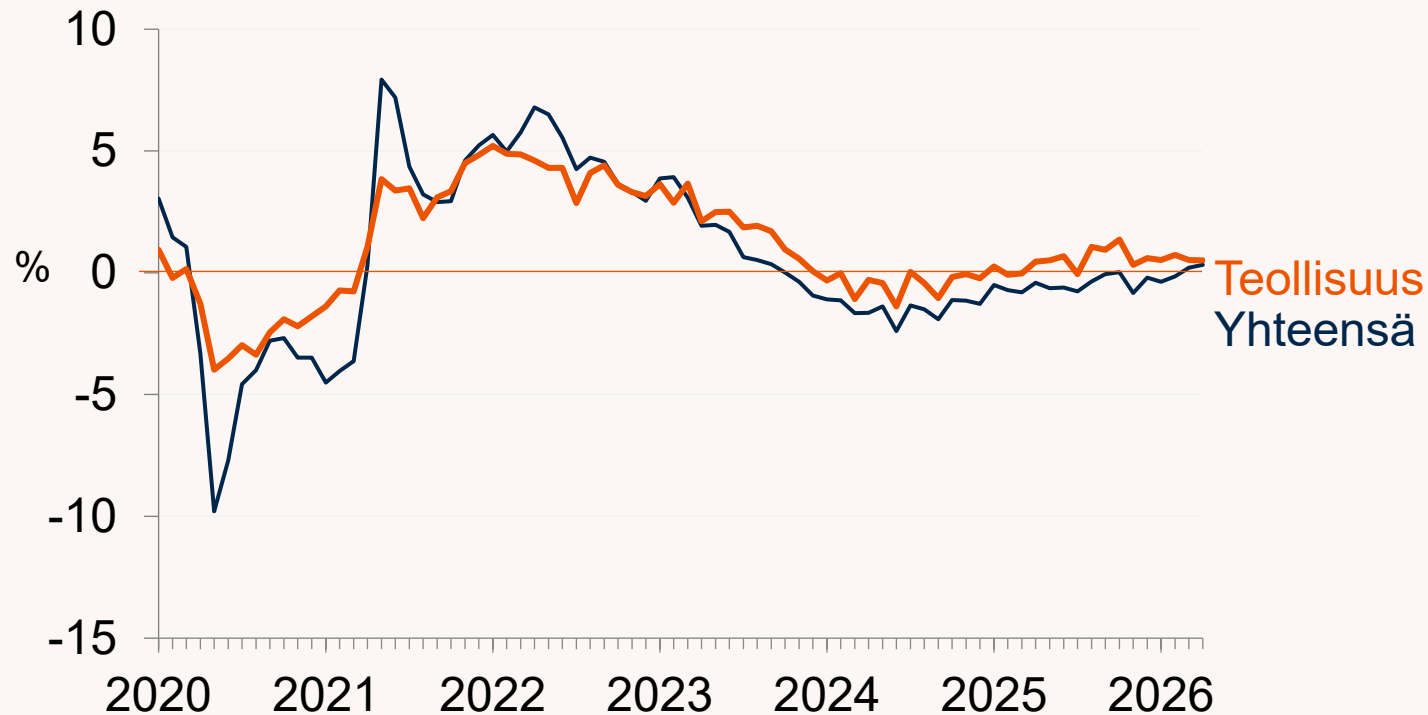


Yhdeksän eniten työllistävän toimialan indeksit

Lisäksi henkilöstövuokraus

Teollisuus: työntekijämäärä nousi hieman

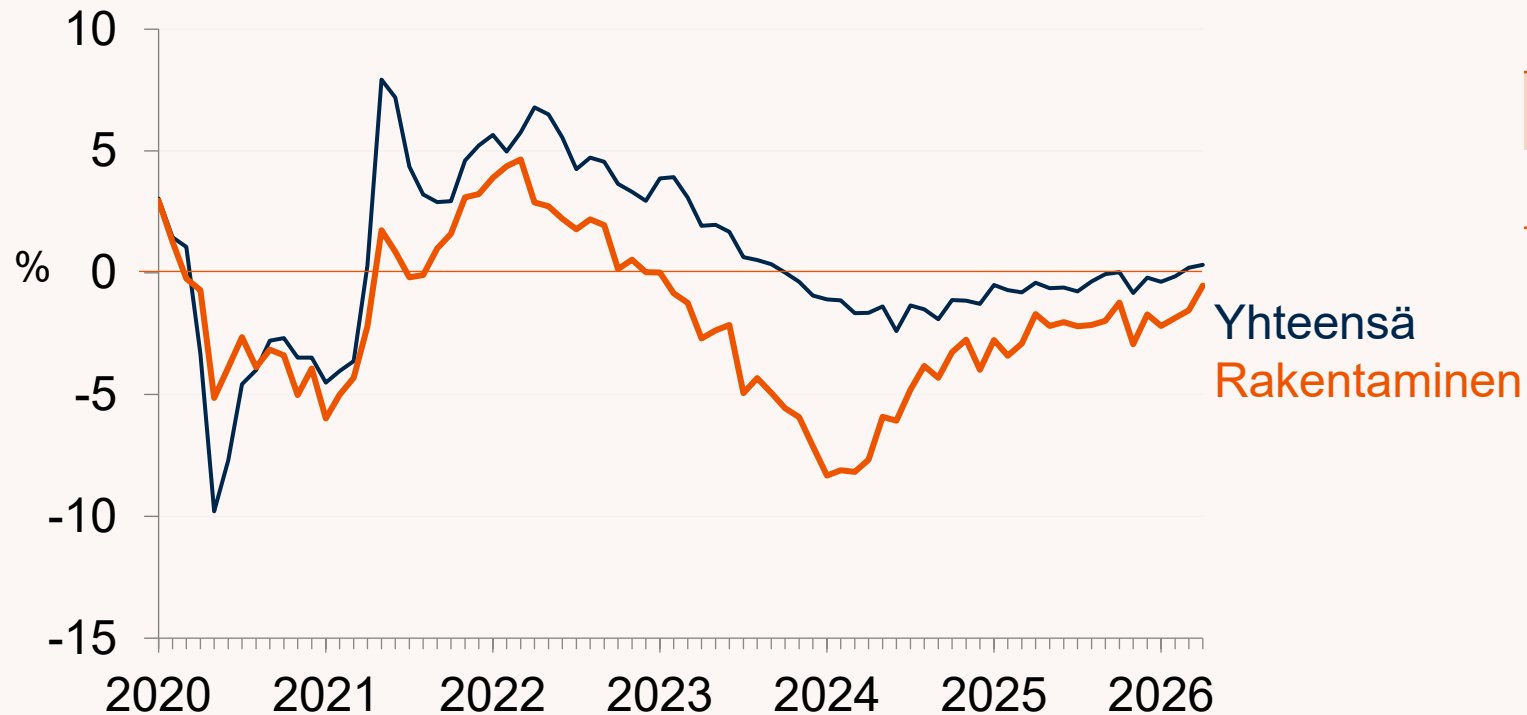
Työntekijämäärän muutos edellisvuodesta 2020-04/2026



	2025	2026/1-4	04/2026
Teollisuus	+0,5	+0,6	+0,5
Yhteensä	-0,5	+0,0	+0,3

Rakentaminen: työntekijämäärä laskee hieman

Työntekijämäärän muutos edellisvuodesta 2020-04/2026

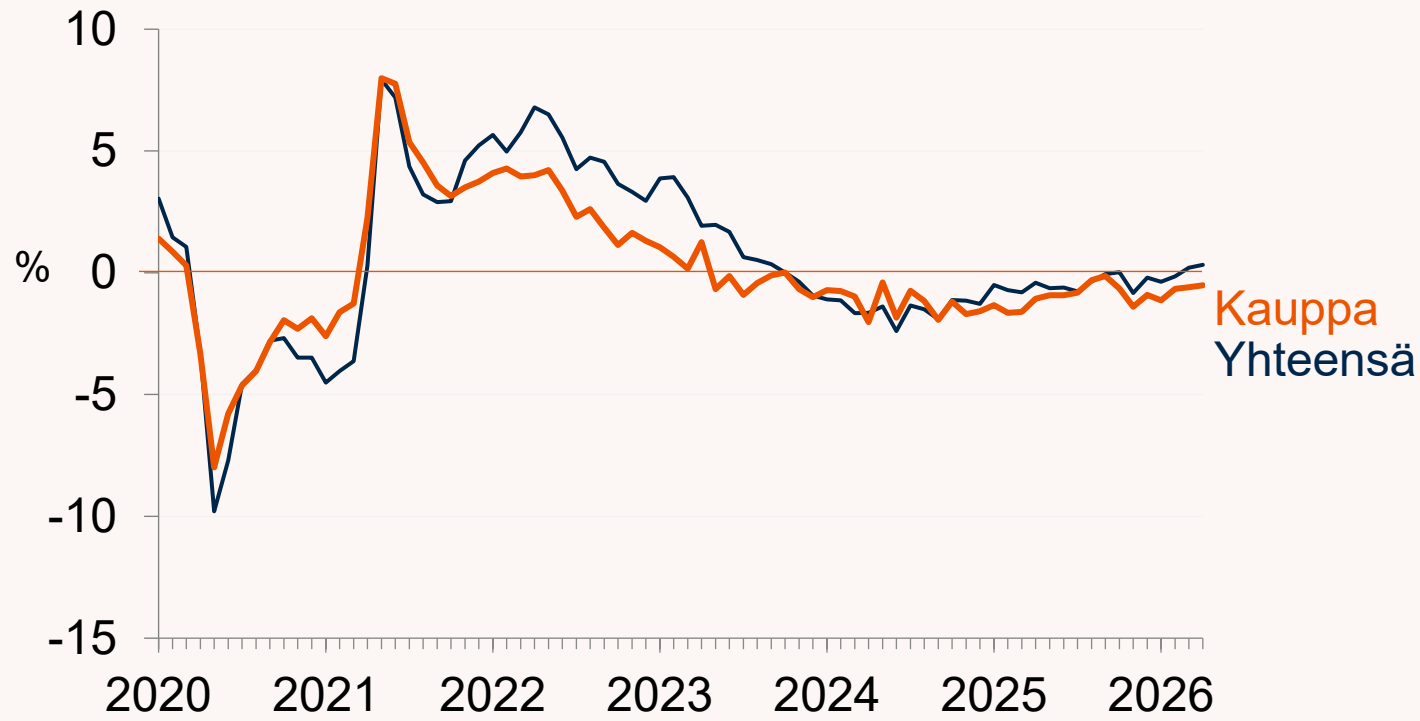


	2025	2026/1-4	04/2026
Rakentaminen	-2,3	-1,5	-0,5
Yhteensä	-0,5	+0,0	+0,3

Lähde: Ilmarisen suhdanneindeksi 04/2026.

Kauppa: työntekijämäärä laski hieman

Työntekijämäärän muutos edellisvuodesta 2020-04/2026

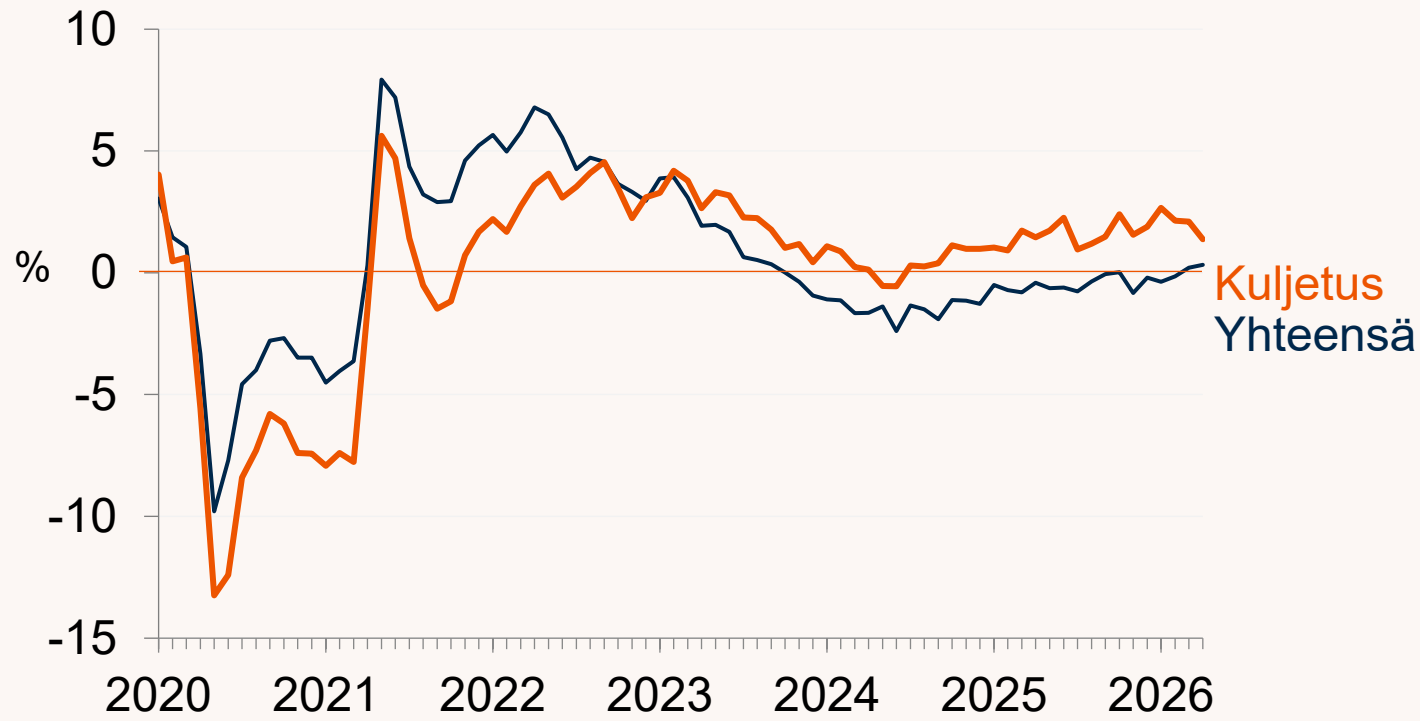


	2025	2026/1-4	04/2026
Kauppa	-1,0	-0,7	-0,5
Yhteensä	-0,5	+0,0	+0,3

Lähde: Ilmarisen suhdanneindeksi 04/2026.

Kuljetus: työntekijämäärä nousi prosentin

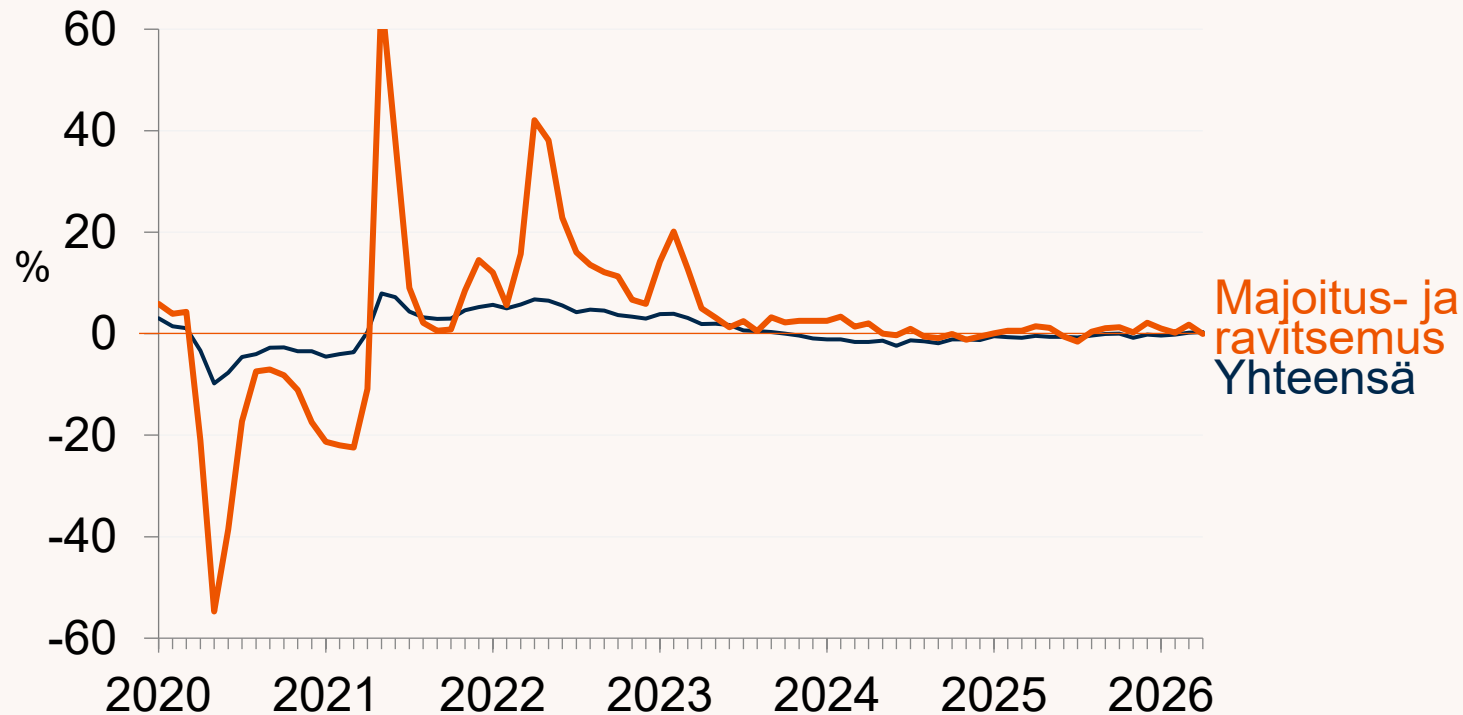
Työntekijämäärän muutos edellisvuodesta 2020-04/2026



	2025	2026/1-4	04/2026
Kuljetus	+1,6	+2,1	+1,4
Yhteensä	-0,5	+0,0	+0,3

Majoitus- ja ravitsemusala: työntekijämäärä pysyi samana

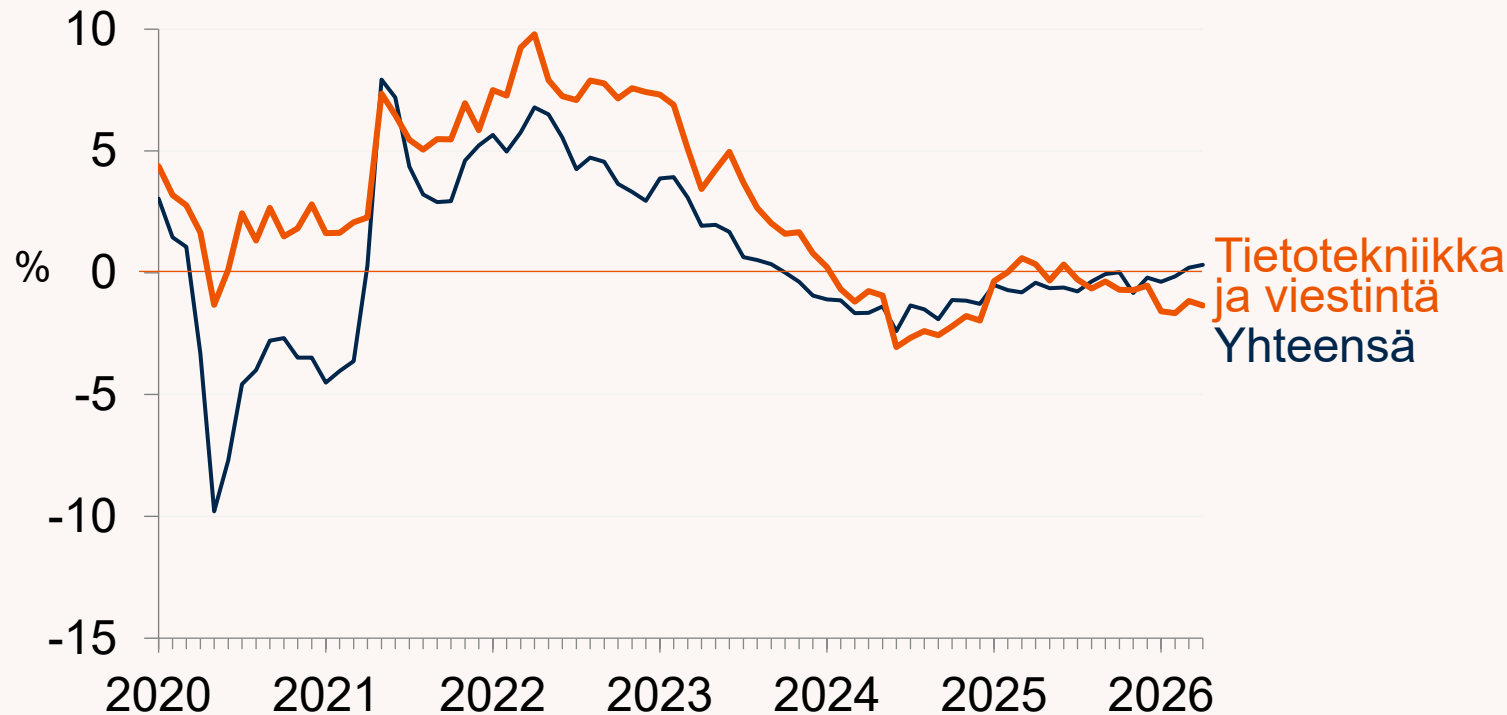
Työntekijämäärän muutos edellisvuodesta 2020-04/2026



	2025	2026/1-4	04/2026
Majoitus- ja ravitsemusala	+0,6	+0,7	+0,0
Yhteensä	-0,5	+0,0	+0,3

Tietotekniikka ja viestintä: työntekijämäärä laski prosentin

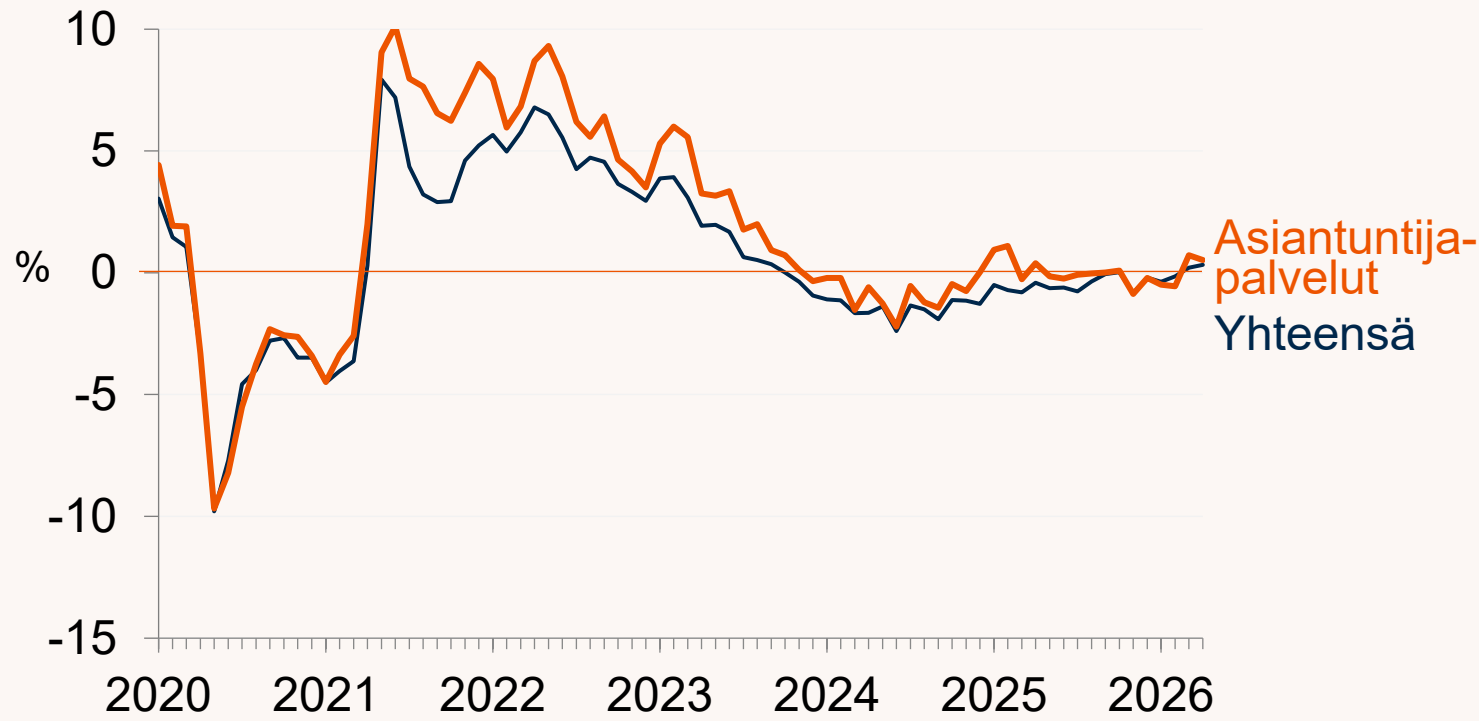
Työntekijämäärän muutos edellisvuodesta 2020-04/2026



	2025	2026/1-4	04/2026
Tietotekniikka ja viestintä	-0,2	-1,4	-1,3
Yhteensä	-0,5	+0,0	+0,3

Asiantuntijapalvelut: työntekijämäärä nousi hieman

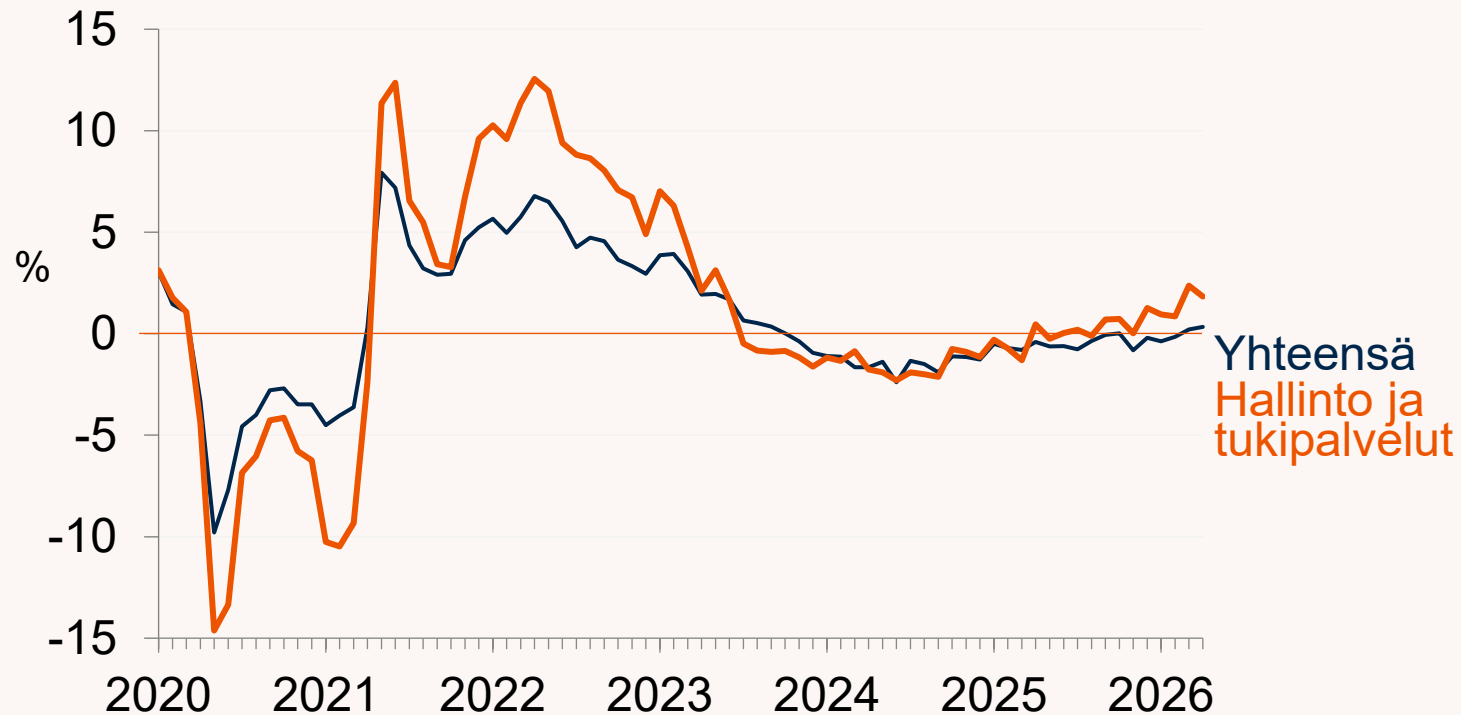
Työntekijämäärän muutos edellisvuodesta 2020-04/2026



	2025	2026/1-4	04/2026
Asiantuntija-palvelut	+0,1	+0,1	+0,5
Yhteensä	-0,5	+0,0	+0,3

Hallinto ja tukipalvelut: työntekijämäärä nousi 2 prosenttia

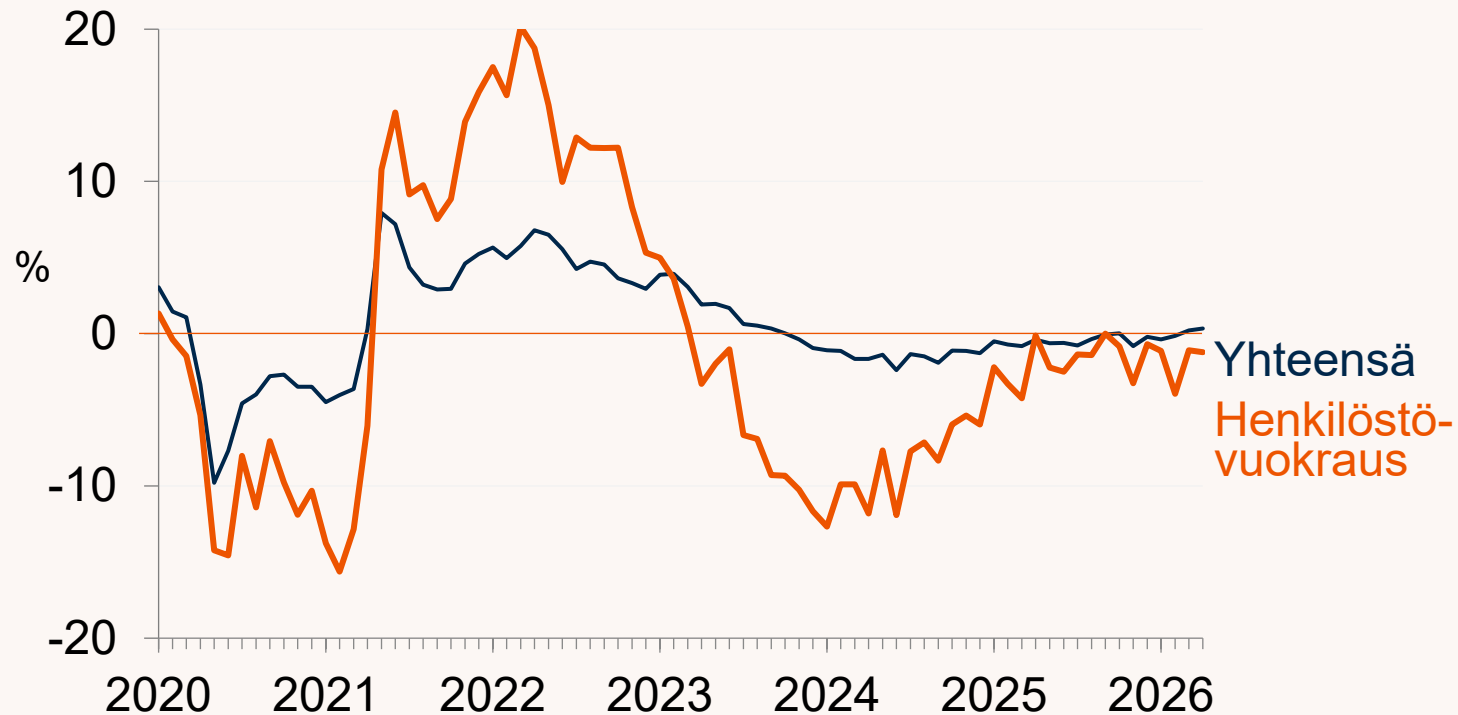
Työntekijämäärän muutos edellisvuodesta 2020-04/2026



	2025	2026/1-4	04/2026
Hallinto ja tukipalvelut	+0,1	+1,5	+1,8
Yhteensä	-0,5	+0,0	+0,3

Henkilöstövuokraus: työntekijämäärä laskee prosentoin

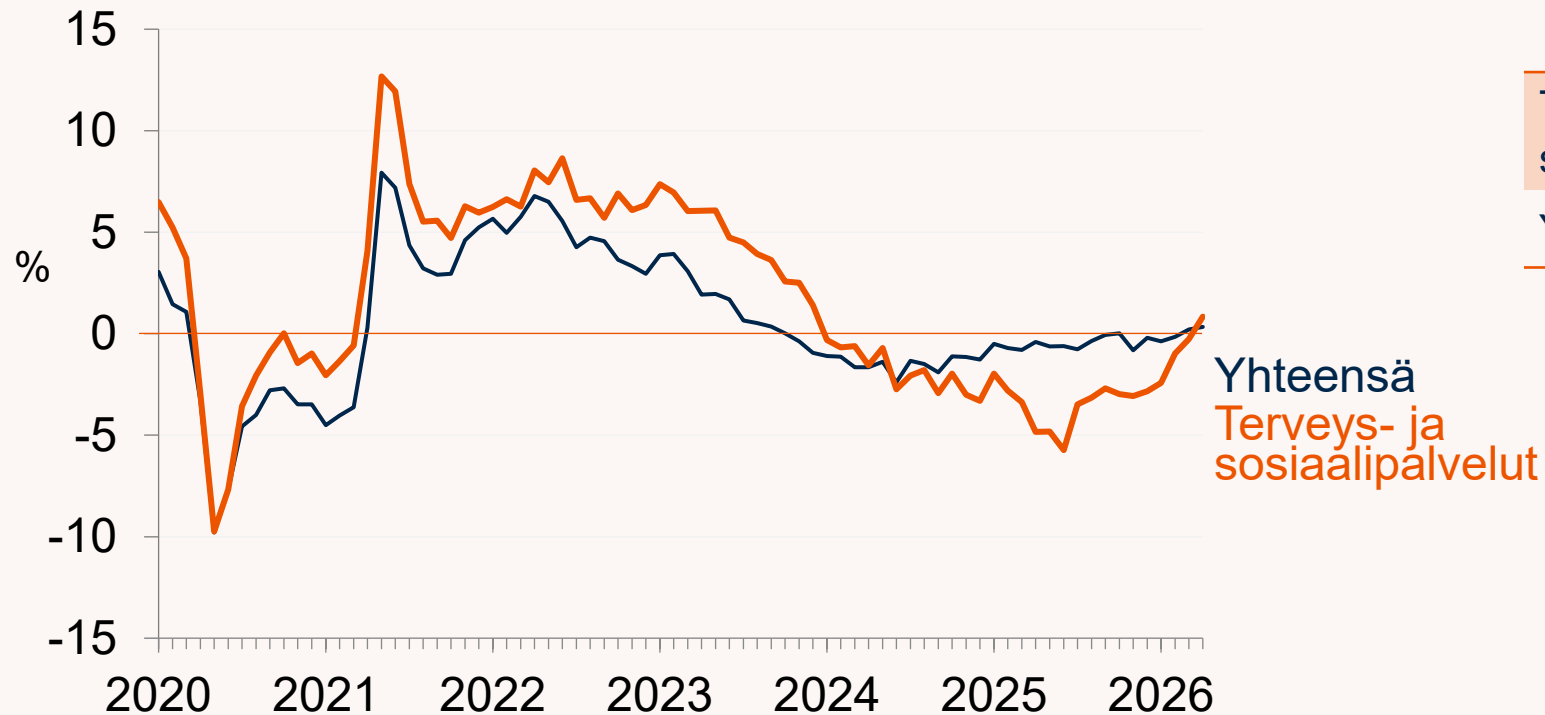
Työntekijämäärän muutos edellisvuodesta 2020-04/2026



	2025	2026/1-4	04/2026
Henkilöstövuokraus	-1,8	-1,8	-1,2
Yhteensä	-0,5	+0,0	+0,3

Terveys- ja sosiaalipalvelut: työntekijämäärä nousi prosentin

Työntekijämäärän muutos edellisvuodesta 2020-04/2026



	2025	2026/1-4	04/2026
Terveys- ja sosiaalipalvelut	-3,5	-0,7	+0,8
Yhteensä	-0,5	+0,0	+0,3

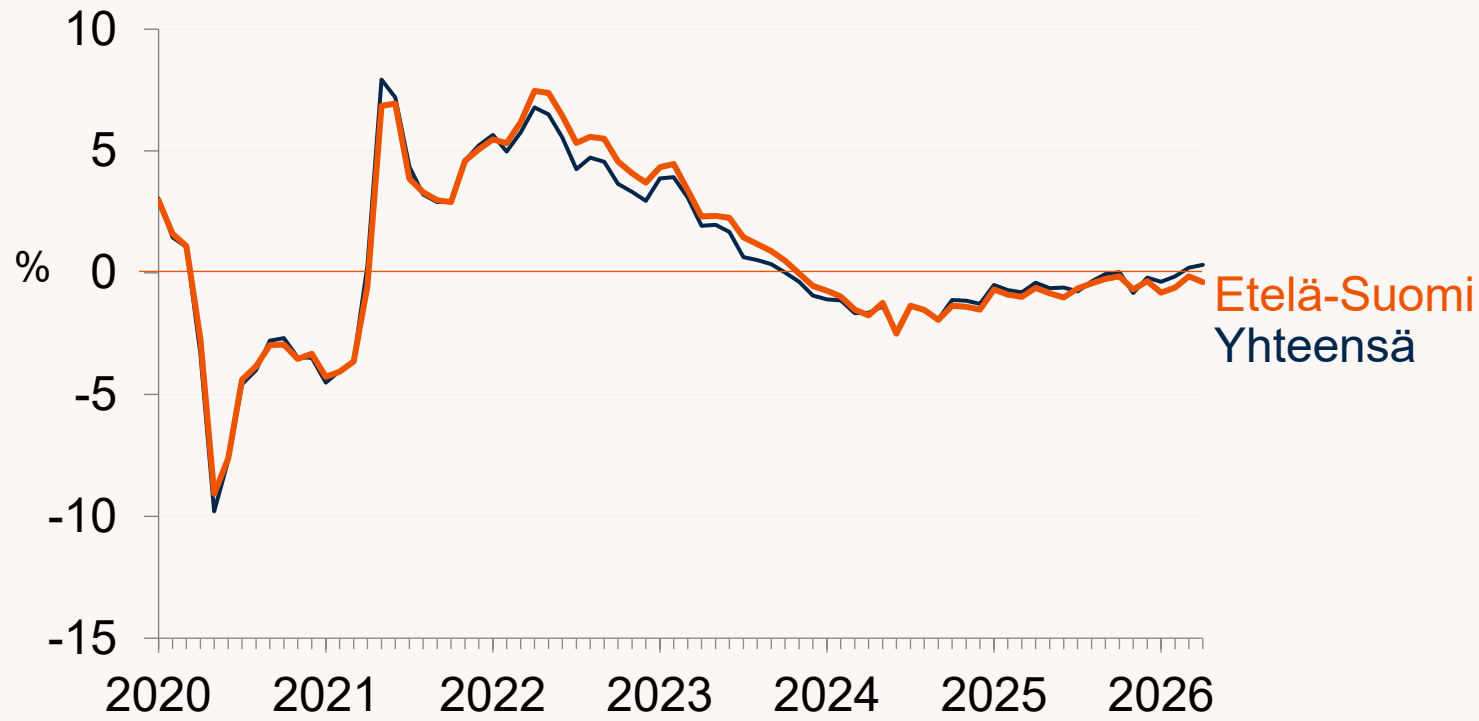


Alueelliset indeksit

Etelä-Suomi, Itä-Suomi, Länsi-Suomi ja Pohjois-Suomi

Etelä-Suomi: työntekijämäärä laski hieman

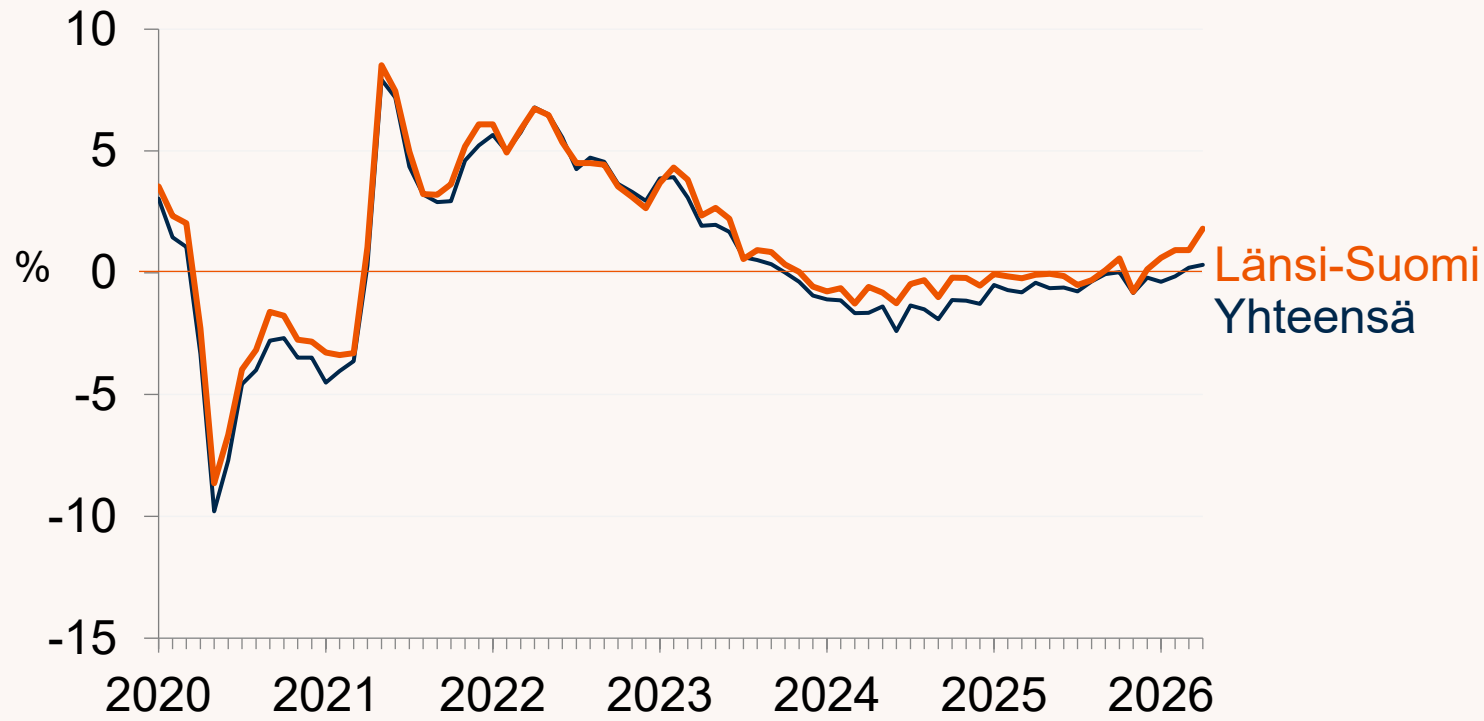
Työntekijämäärän muutos edellisvuodesta 2020-04/2026



	2025	2026/1-4	04/2026
Etelä-Suomi	-0,6	-0,5	-0,4
Yhteensä	-0,5	+0,0	+0,3

Länsi-Suomi: työntekijämäärä nousi 2 prosenttia

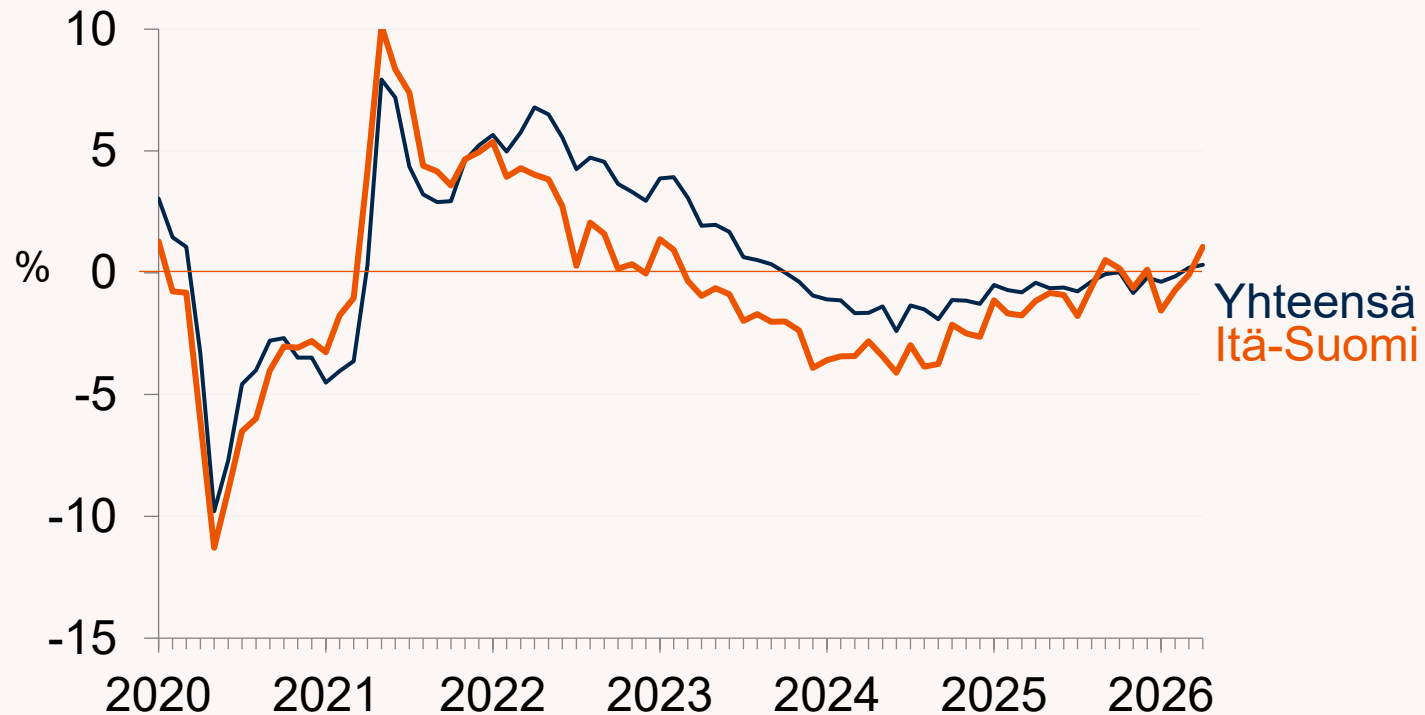
Työntekijämäärän muutos edellisvuodesta 2020-04/2026



	2025	2026/1-4	04/2026
Länsi-Suomi	-0,1	+1,1	+1,8
Yhteensä	-0,5	+0,0	+0,3

Itä-Suomi: työntekijämäärä nousi prosentin

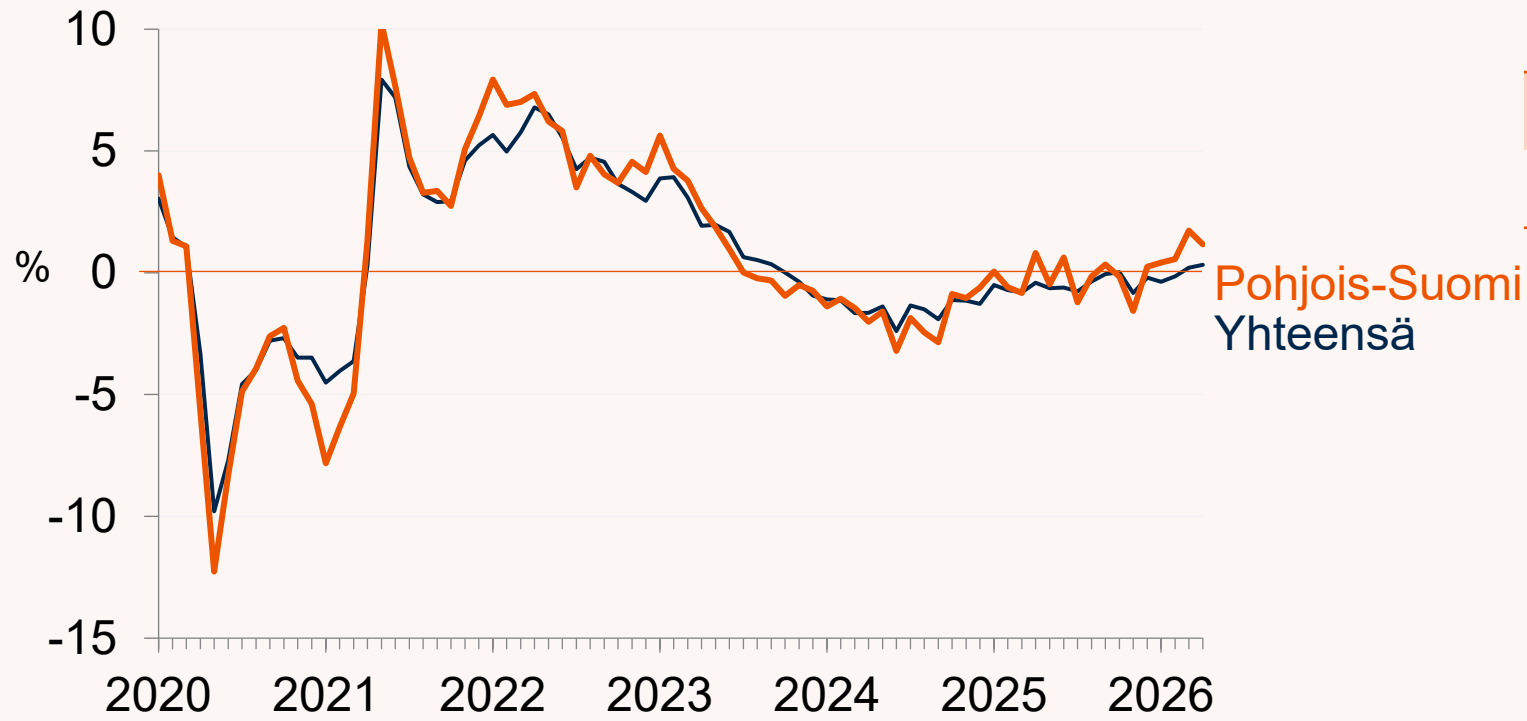
Työntekijämäärän muutos edellisvuodesta 2020-04/2026



	2025	2026/1-4	04/2026
Itä-Suomi	-0,8	-0,3	+1,1
Yhteensä	-0,5	+0,0	+0,3

Pohjois-Suomi: työntekijämäärä nousi prosentin

Työntekijämäärän muutos edellisvuodesta 2020-04/2026



	2025	2026/1-4	04/2026
Pohjois-Suomi	-0,2	+1,0	+1,2
Yhteensä	-0,5	+0,0	+0,3

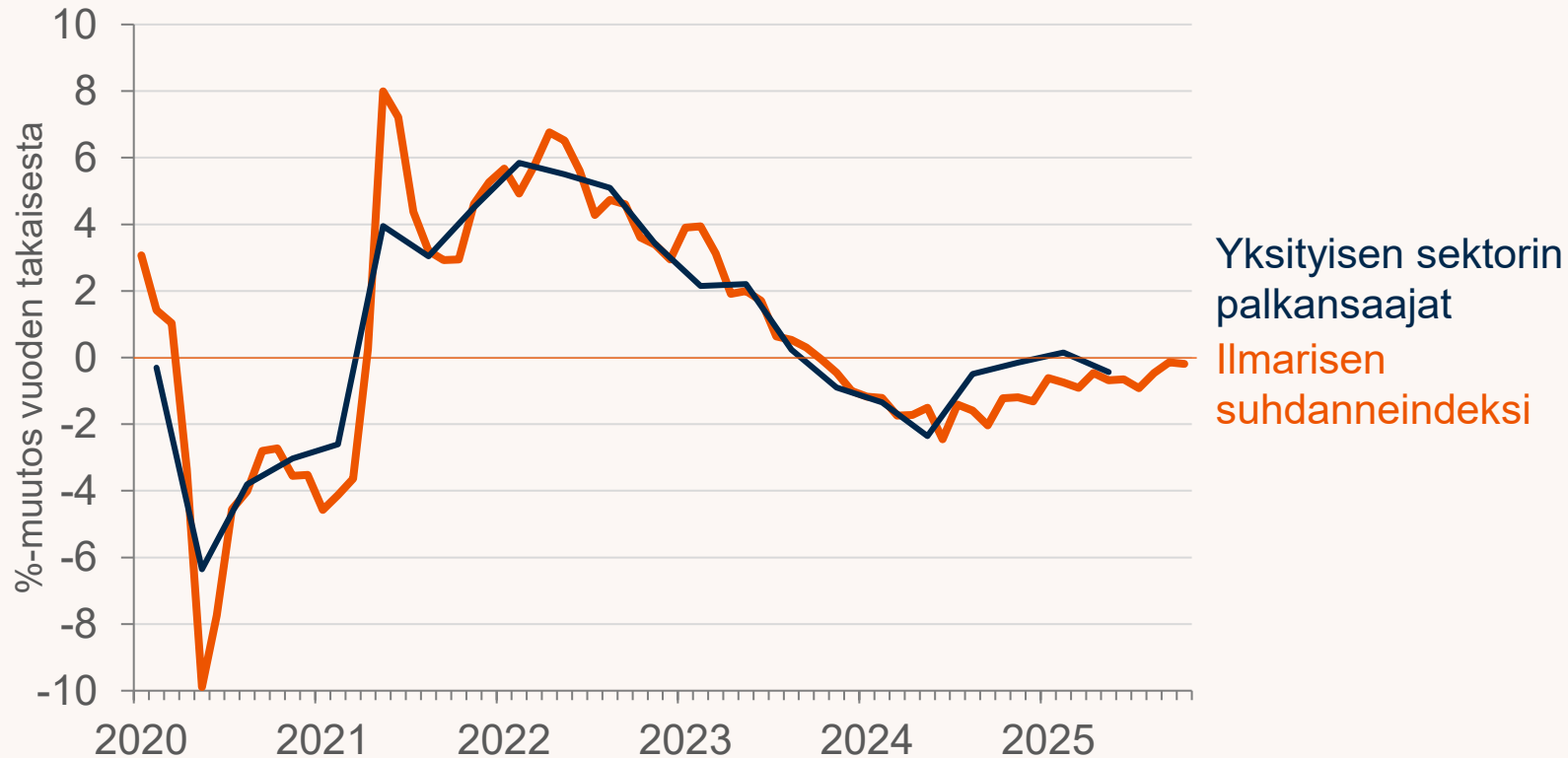


Indeksin vertailu työllisyys- kehitykseen

Suhdanneindeksi suhteessa
kansantalouden tilinpidon
työllisten määrään

Ilmarisen suhdanneindeksi liikkuu Tilastokeskuksen neljännesvuositilinpidon työllisyyskehityksen mukaisesti

Ilmarisen suhdanneindeksi ja neljännesvuositilinpidon yksityisen sektorin palkansaajat



Ilmarisen suhdanneindeksi ja yksityisen sektorin palkansaajat

- Ilmarisen suhdanneindeksi kattaa yli 60 000 yritystä ja noin 500 000 työntekijää.
- Vuosina 2020-2025 Ilmarisen suhdanneindeksi on poikennut yksityisen sektorin palkansaajien muutosluvusta keskimäärin vain 0,01 %-yksikköä.
- Julkistamme kuukauden suhdanneindeksin tulokset seuraavan kuun 15. päivä, jolloin indeksi antaa ajantasaista tilannekuvaa yksityisestä sektorista.

Varaudumme
hyvään huomiseen.

ILMARINEN

