

ILMARINEN


Ilmarisen suhdanneindeksi

05/2026



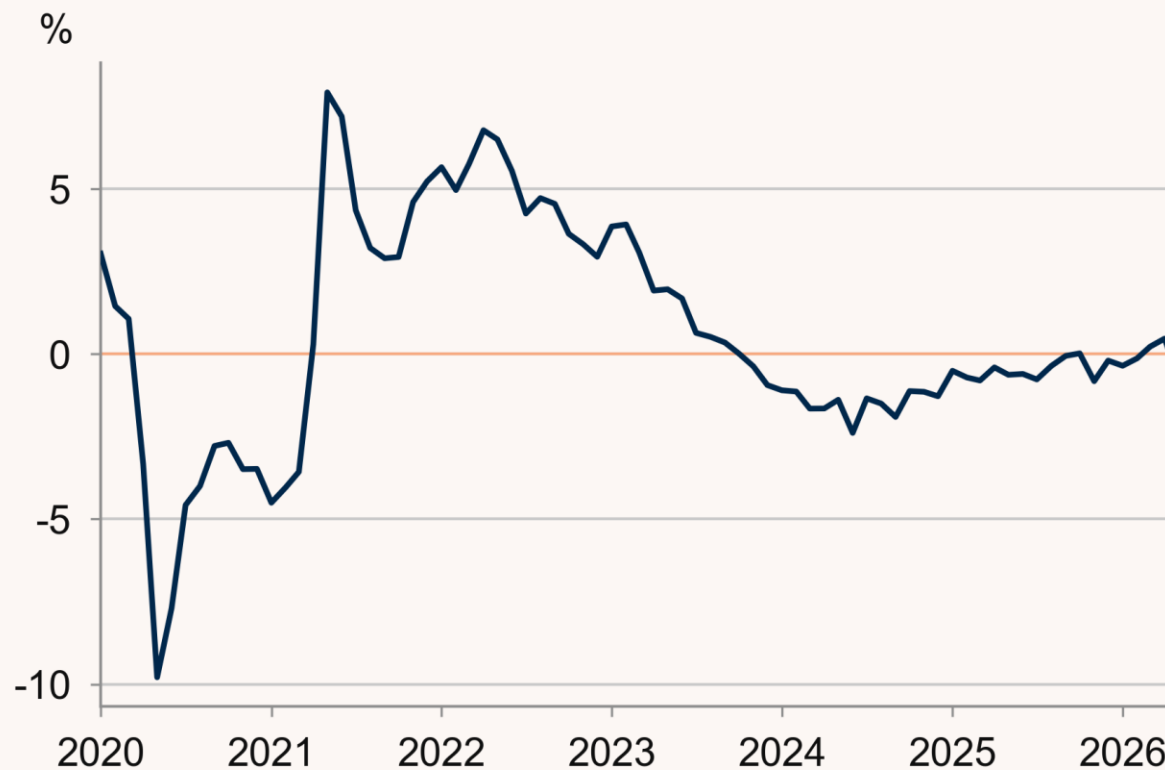
Mikä on Ilmarisen suhdanneindeksi?

- Suhdanneindeksi kuvaa Ilmarisen asiakkaina olevien yritysten työntekijämäärien muutosta edellisvuoteen verrattuna.
- Yritysjoukko laajeni tulorekisterin myötä ja kattaa nyt yli 50 000 yritystä ja noin 600 000 työntekijää.
- Indeksissä on huomioitu tarkastelujakson ajan Ilmarisen asiakkaina olleet yritykset, joten tulevat ja lähtevät asiakasyritykset eivät vaikuta indeksiin.
- Marraskuun 2025 julkistukseen asiakasjoukkoa täsmennettiin takautuvasti sisällyttäen mukaan kattavasti uudet alkaneet ja toimintansa lopettaneet yritykset. Indeksillä kuvaa nyt työllisyyskehitystä aiempaa paremmin.
- Julkistamme kuukauden suhdanneindeksin tulokset seuraavan kuun 15. päivä



Ilmarisen suhdanneindeksi: työntekijämäärä laski prosentin

Työntekijämäärän muutos edellisvuodesta 2020–05/2026



	2025	2026/1–5	05/2026
Yhteensä	-0,5	-0,1	-0,7

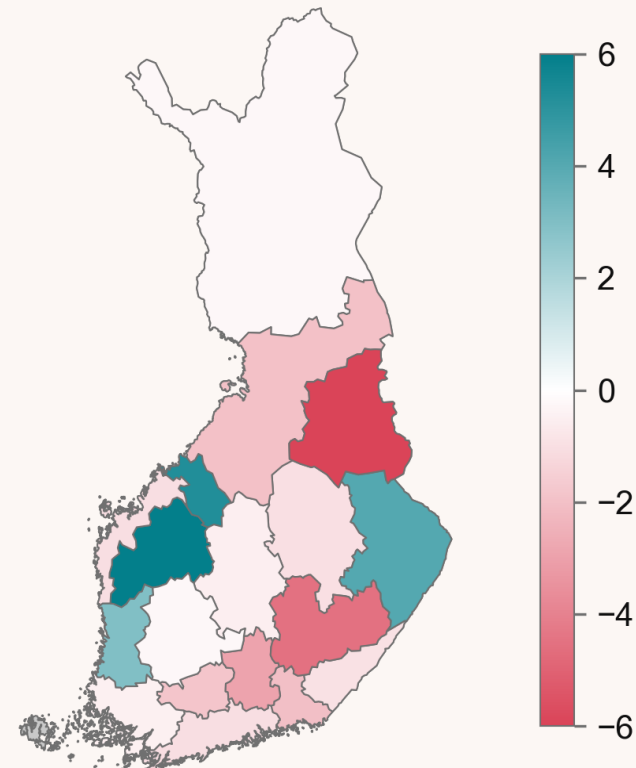
Työllisyydessä pientä laskua, työntekijämäärä laski 0,7 % toukokuussa. Lasku suurinta henkilöstövuokrauksessa ja rakentamisessa.

Toimialakohtaiset muutokset*, %

	2025	2026	04/26	05/26
Teollisuus	+0,5	+0,5	+0,6	+0,1
Rakentaminen	-2,3	-1,5	-0,4	-1,6
Kauppa	-1,0	-0,8	-0,5	-1,2
Kuljetus	+1,6	+1,8	+1,6	+0,1
Majoitus- ja ravitsemusala	+0,6	+0,4	+0,2	-0,9
Tietotekniikka ja viestintä	-0,2	-1,4	-1,2	-1,4
Asiantuntijapalvelut	+0,1	-0,0	+0,7	-0,6
Hallinto ja tukipalvelut	+0,1	+1,2	+2,0	+0,0
Henkilöstövuokraus	-1,8	-2,0	-1,1	-2,7
Terveys- ja sosiaalipalvelut	-3,5	-0,6	+1,1	-0,6
Yhteensä	-0,5	-0,1	+0,5	-0,7

Lähde: Ilmarisen suhdanneindeksi 05/2026.

Aluekohtaiset muutokset*, %



Kartta-aineisto: Maanmittauslaitos, Hallinnolliset aluejaot 01/2026 ja Maastotietokanta 07/2025, Lisenssi: CC BY 4.0

* = Muutos edellisvuodesta.

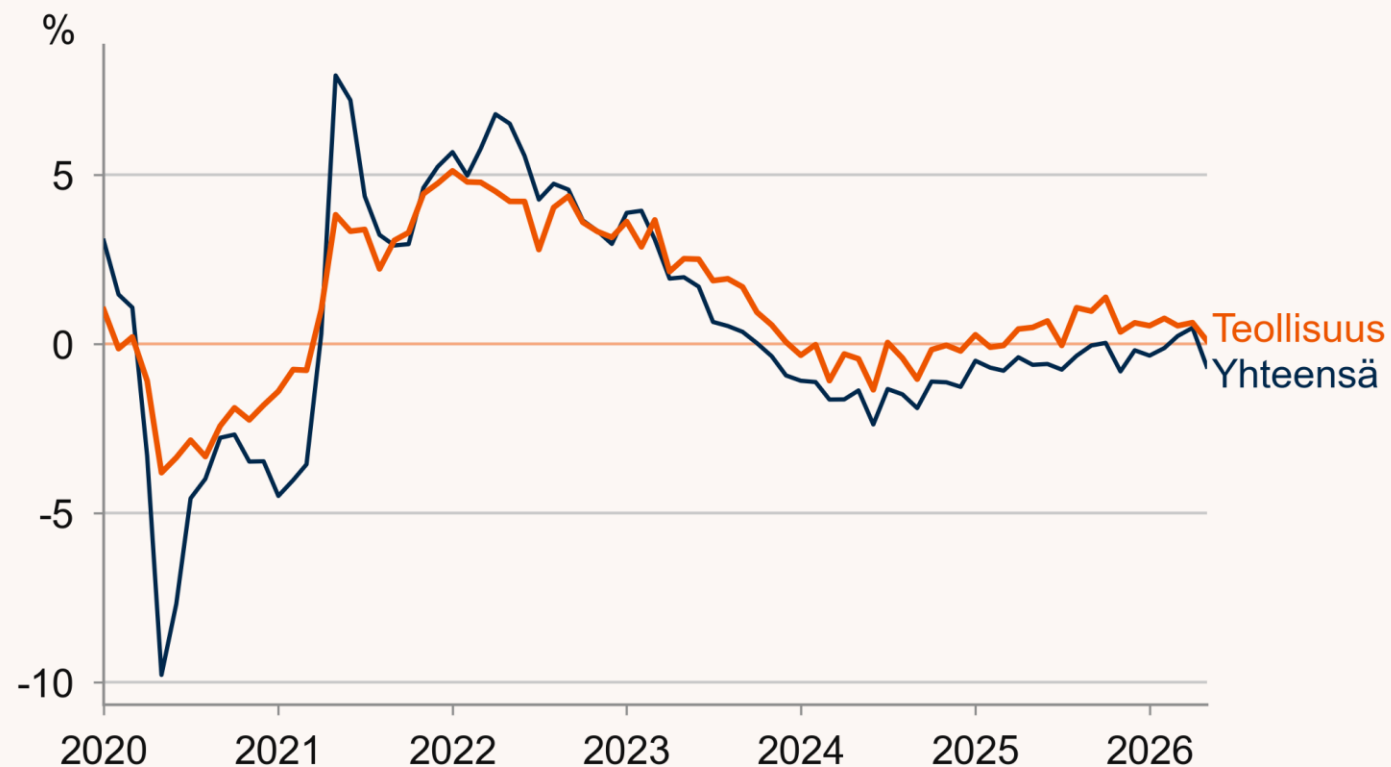


Yhdeksän eniten työllistävän toimialan indeksit

Lisäksi henkilöstövuokraus

Teollisuus: työntekijämäärä nousi hieman

Työntekijämäärän muutos edellisvuodesta 2020–05/2026

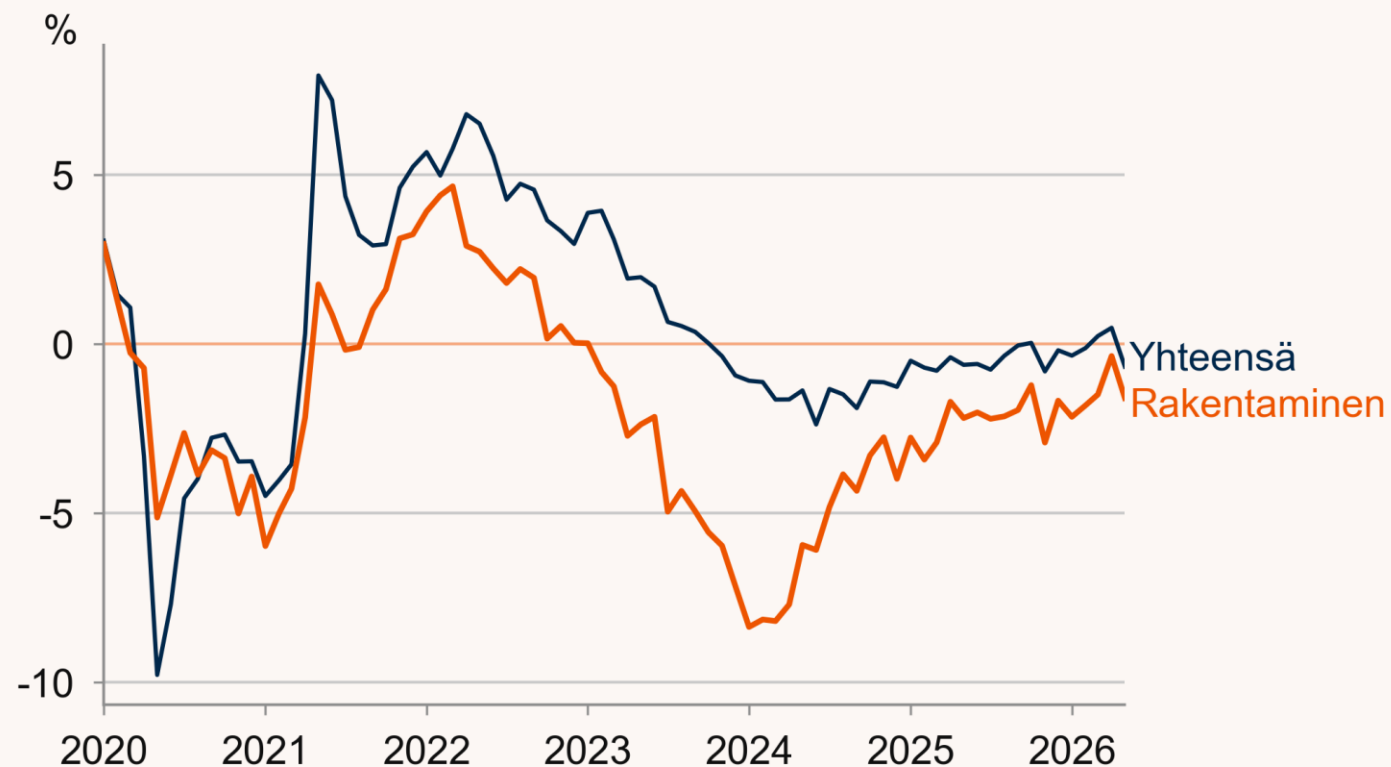


	2025	2026/1–5	05/2026
Teollisuus	+0,5	+0,5	+0,1
Yhteensä	-0,5	-0,1	-0,7

Lähde: Ilmarisen suhdanneindeksi 05/2026.

Rakentaminen: työntekijämäärä laski 2 prosenttia

Työntekijämäärän muutos edellisvuodesta 2020–05/2026

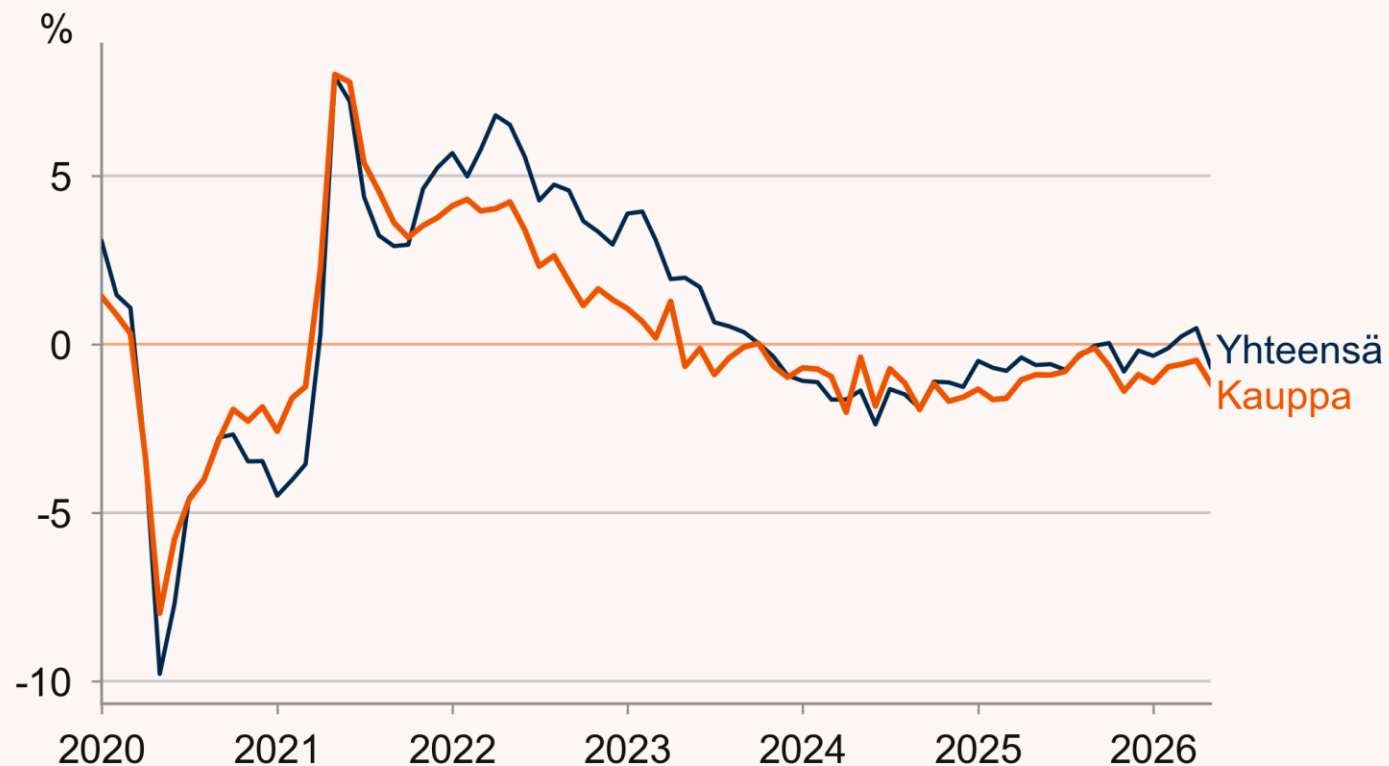


	2025	2026/1–5	05/2026
Rakentaminen	-2,3	-1,5	-1,6
Yhteensä	-0,5	-0,1	-0,7

Lähde: Ilmarisen suhdanneindeksi 05/2026.

Kauppa: työntekijämäärä laskee prosentin

Työntekijämäärän muutos edellisvuodesta 2020–05/2026

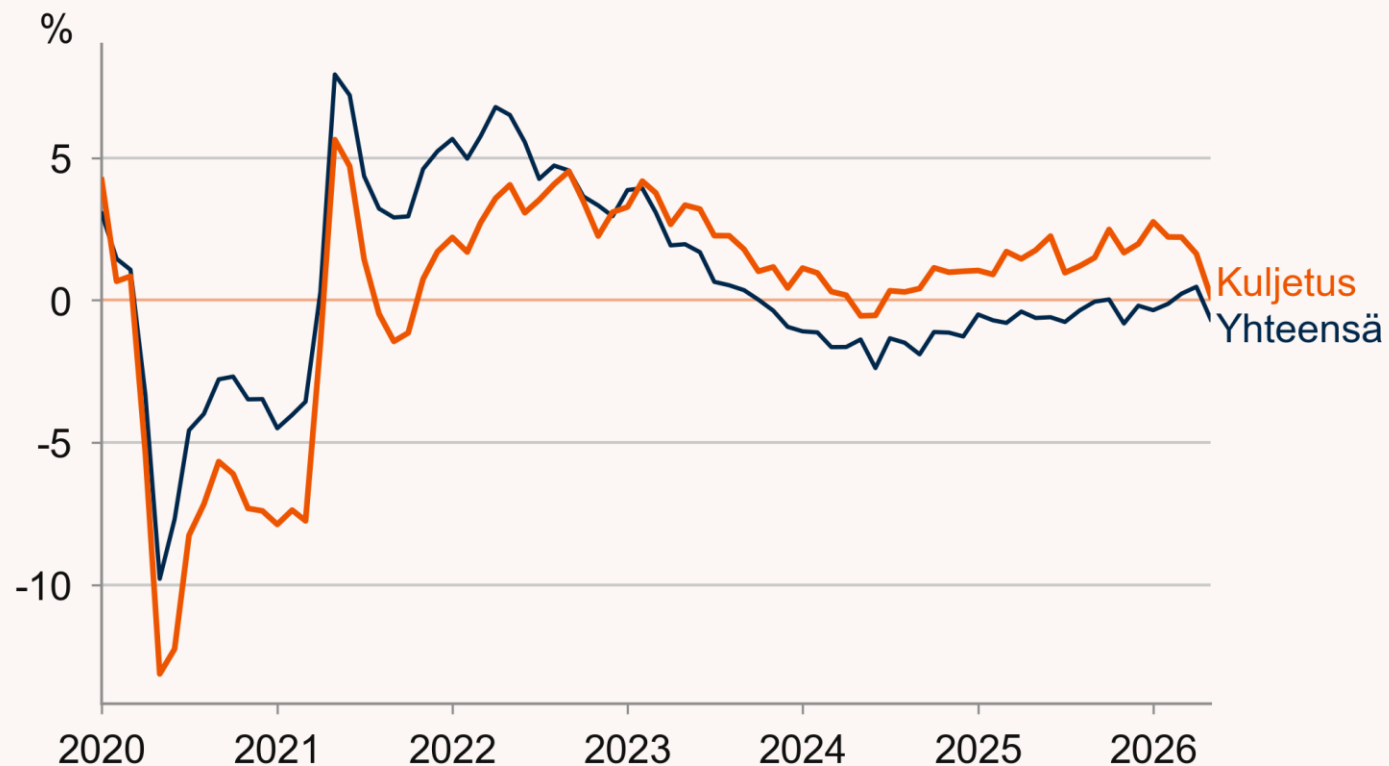


	2025	2026/1–5	05/2026
Kauppa	-1,0	-0,8	-1,2
Yhteensä	-0,5	-0,1	-0,7

Lähde: Ilmarisen suhdanneindeksi 05/2026.

Kuljetus: työntekijämäärä nousi hieman

Työntekijämäärän muutos edellisvuodesta 2020–05/2026

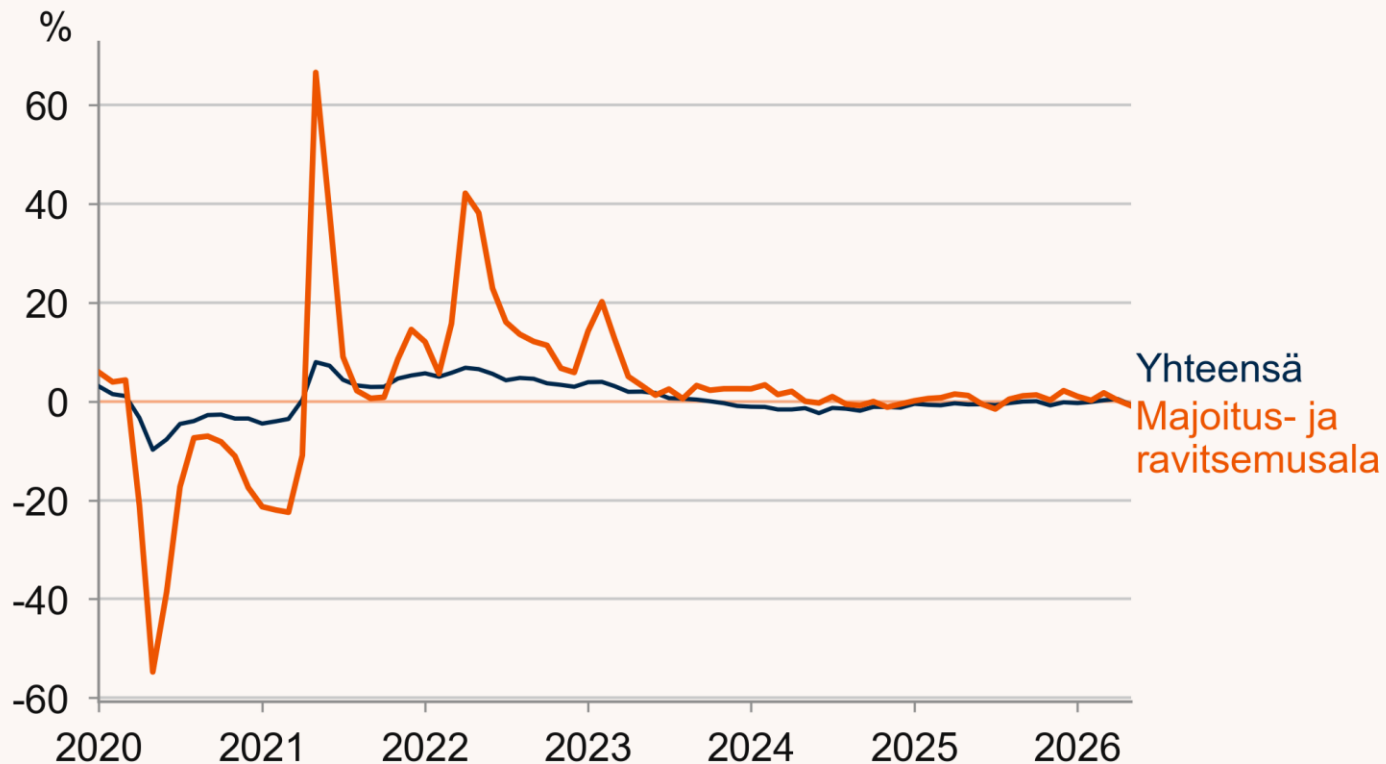


	2025	2026/1–5	05/2026
Kuljetus	+1,6	+1,8	+0,1
Yhteensä	-0,5	-0,1	-0,7

Lähde: Ilmarisen suhdanneindeksi 05/2026.

Majoitus- ja ravitsemusala: työntekijämäärä laski prosentin

Työntekijämäärän muutos edellisvuodesta 2020–05/2026

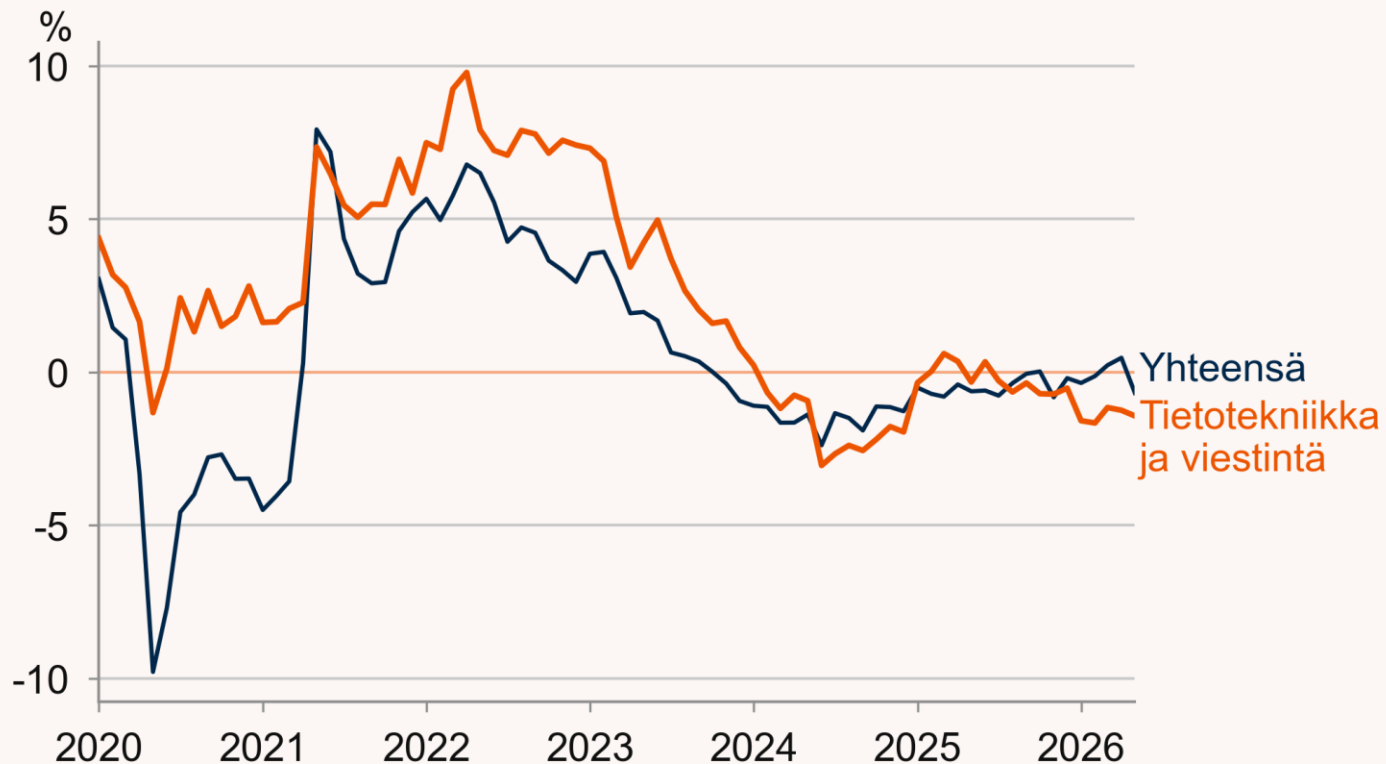


	2025	2026/1–5	05/2026
Majoitus- ja ravitsemusala	+0,6	+0,4	-0,9
Yhteensä	-0,5	-0,1	-0,7

Lähde: Ilmarisen suhdanneindeksi 05/2026.

Tietotekniikka ja viestintä: työntekijämäärä laski prosentin

Työntekijämäärän muutos edellisvuodesta 2020–05/2026

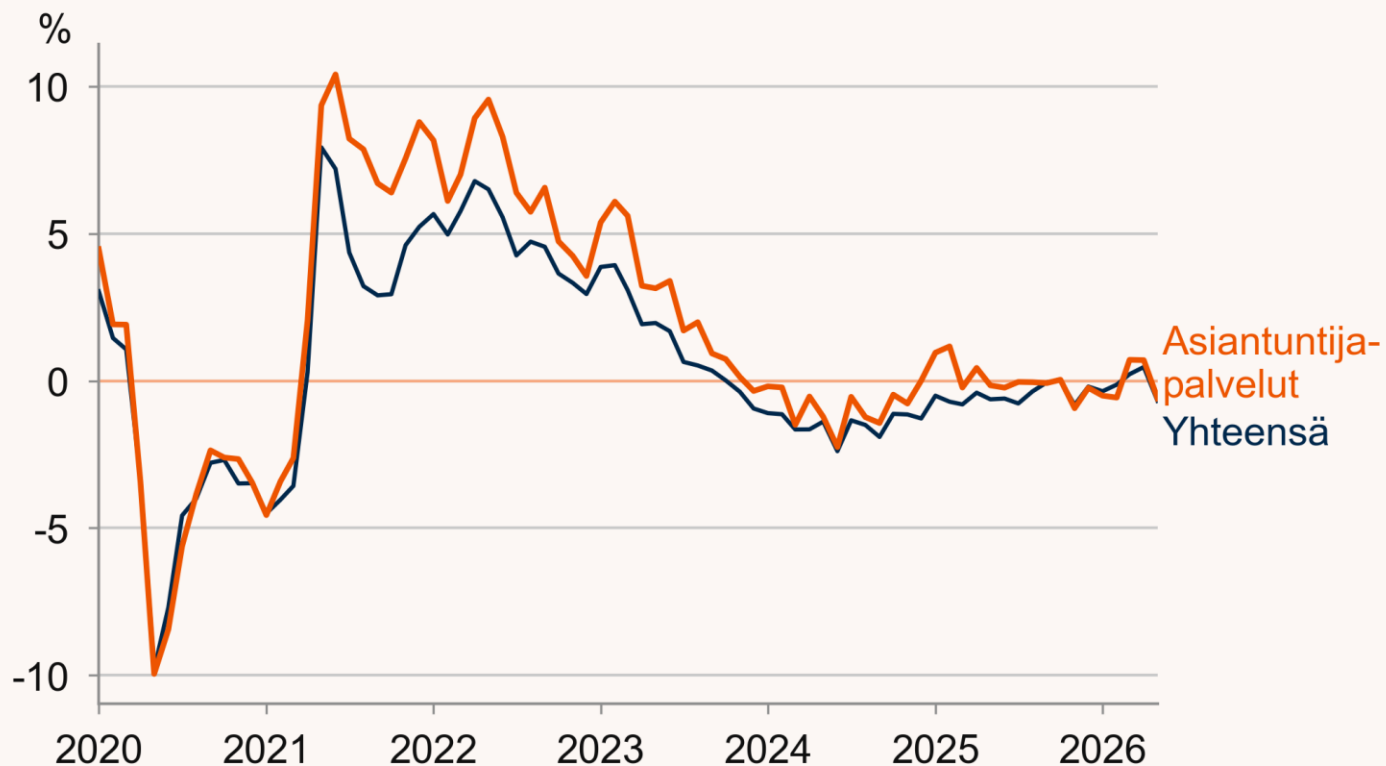


	2025	2026/1–5	05/2026
Tietotekniikka ja viestintä	-0,2	-1,4	-1,4
Yhteensä	-0,5	-0,1	-0,7

Lähde: Ilmarisen suhdanneindeksi 05/2026.

Asiantuntijapalvelut: työntekijämäärä laski prosentoin

Työntekijämäärän muutos edellisvuodesta 2020–05/2026

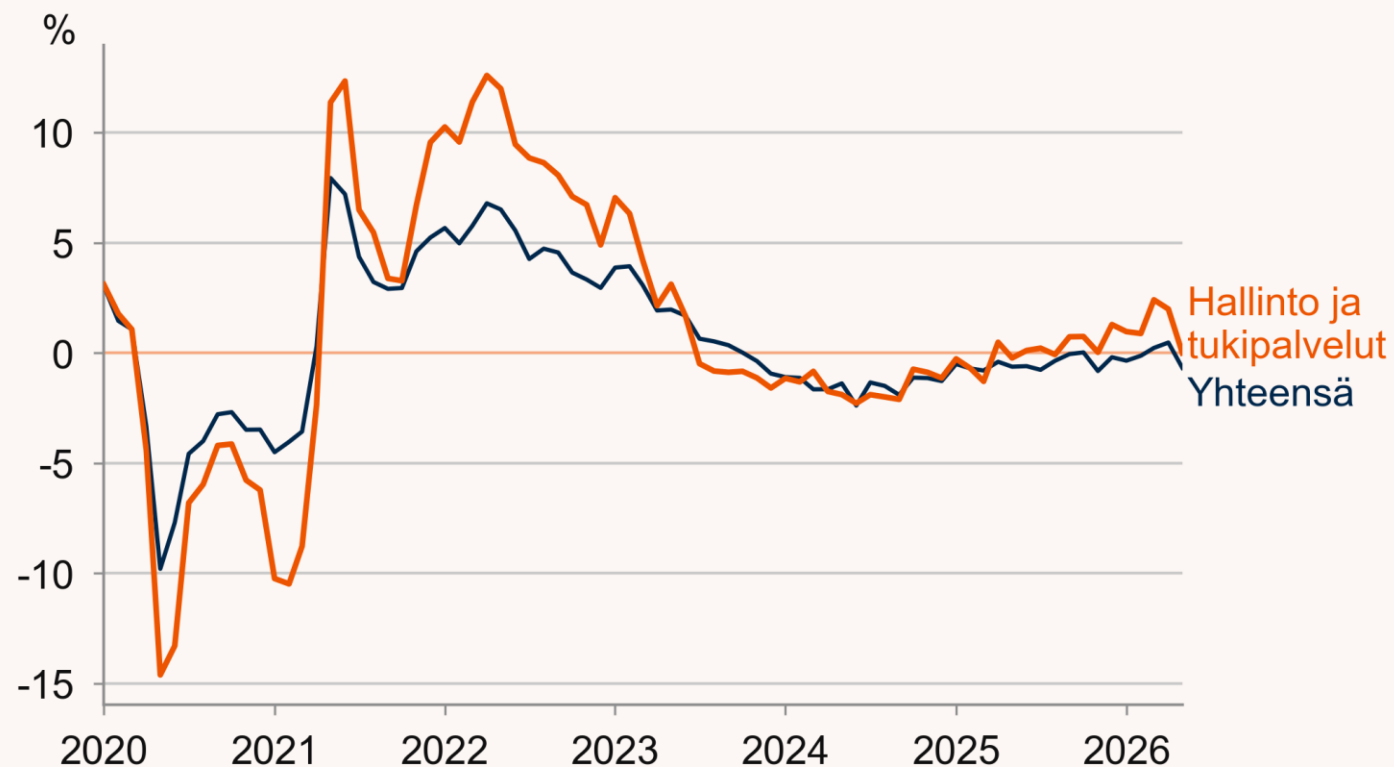


Lähde: Ilmarisen suhdanneindeksi 05/2026.

	2025	2026/1–5	05/2026
Asiantuntija-palvelut	+0,1	-0,0	-0,6
Yhteensä	-0,5	-0,1	-0,7

Hallinto ja tukipalvelut: työntekijämäärä pysyi samana

Työntekijämäärän muutos edellisvuodesta 2020–05/2026

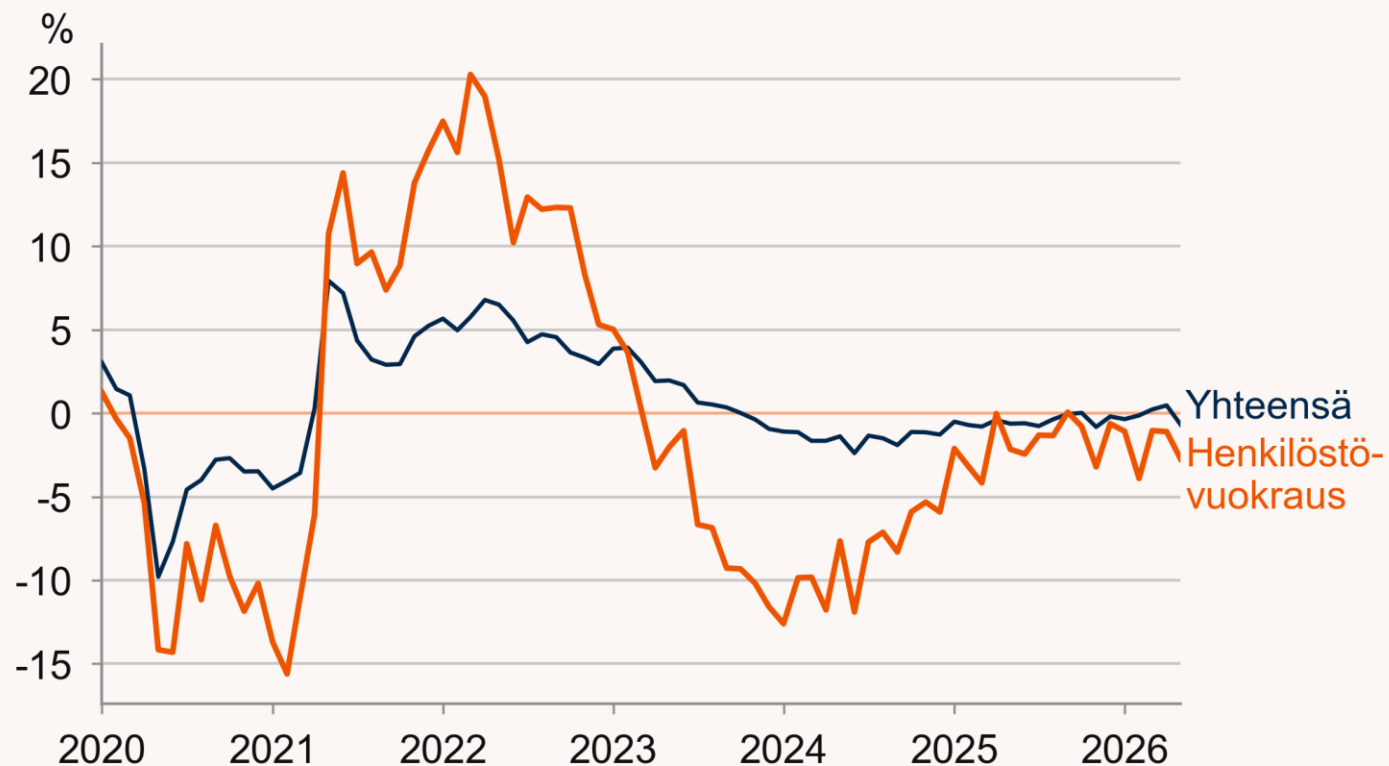


	2025	2026/1–5	05/2026
Hallinto ja tukipalvelut	+0,1	+1,2	+0,0
Yhteensä	-0,5	-0,1	-0,7

Lähde: Ilmarisen suhdanneindeksi 05/2026.

Henkilöstövuokraus: työntekijämäärä laskee 3 prosenttia

Työntekijämäärän muutos edellisvuodesta 2020–05/2026

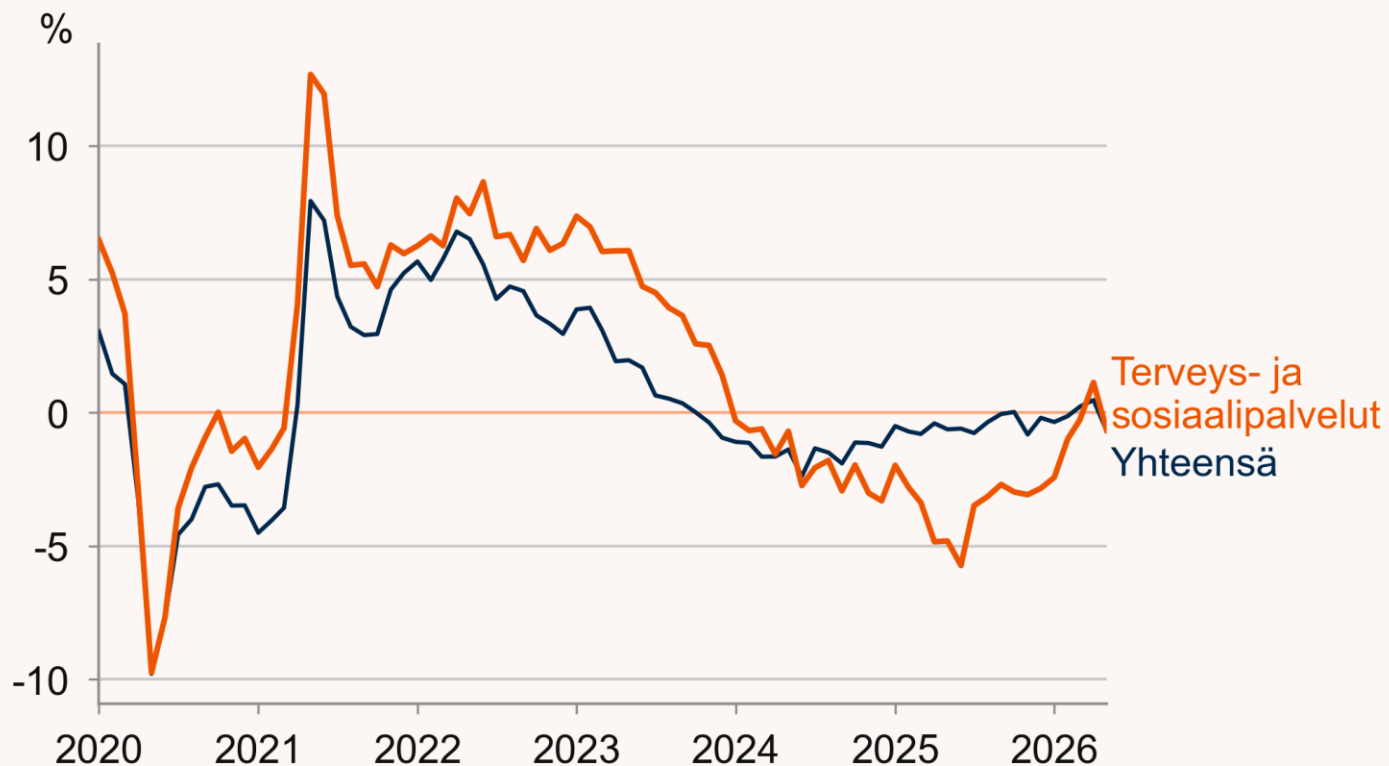


	2025	2026/1–5	05/2026
Henkilöstövuokraus	-1,8	-2,0	-2,7
Yhteensä	-0,5	-0,1	-0,7

Lähde: Ilmarisen suhdanneindeksi 05/2026.

Terveys- ja sosiaalipalvelut: työntekijämäärä laskee prosentin

Työntekijämäärän muutos edellisvuodesta 2020–05/2026



	2025	2026/1–5	05/2026
Terveys- ja sosiaalipalvelut	-3,5	-0,6	-0,6
Yhteensä	-0,5	-0,1	-0,7

Lähde: Ilmarisen suhdanneindeksi 05/2026.

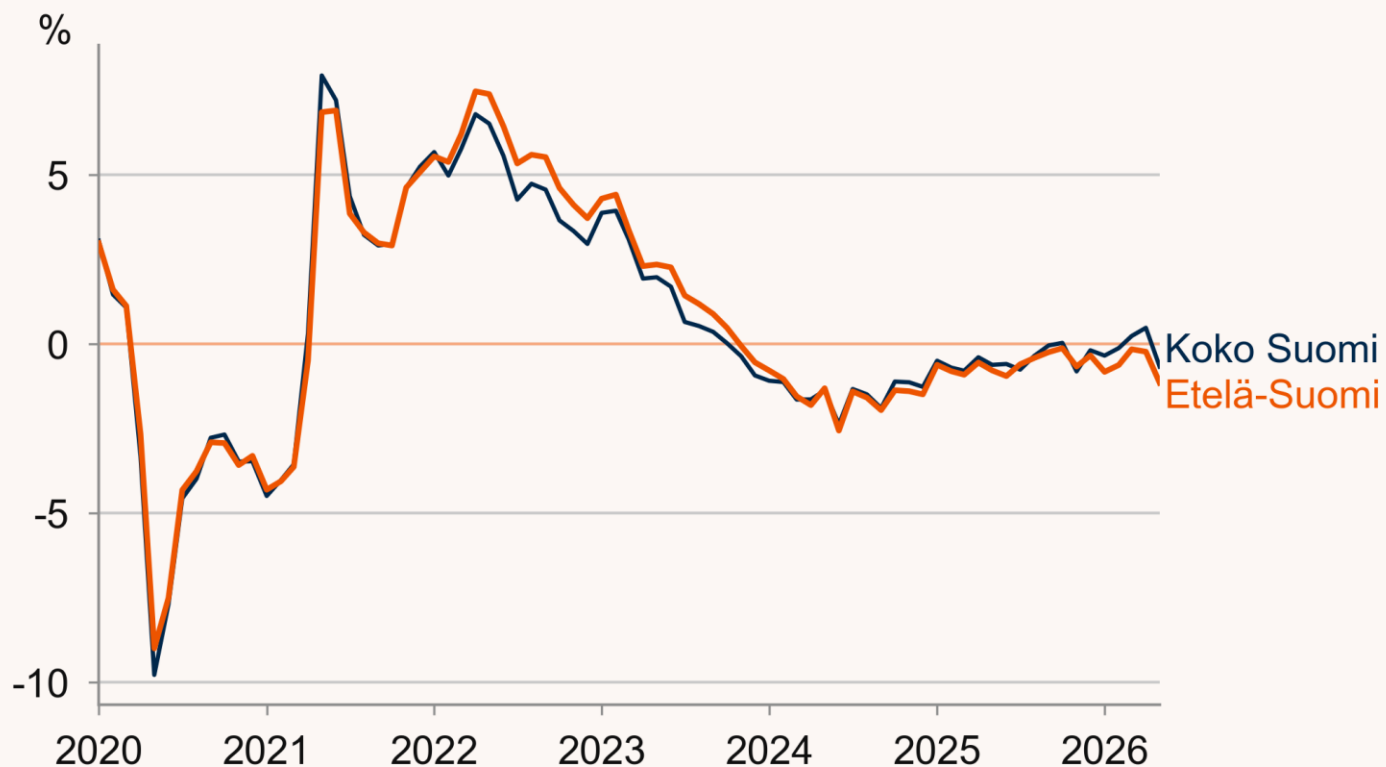


Alueelliset indeksit

Etelä-Suomi, Itä-Suomi, Länsi-Suomi ja Pohjois-Suomi

Etelä-Suomi: työntekijämäärä laskee prosentoin

Työntekijämäärän muutos edellisvuodesta 2020–05/2026

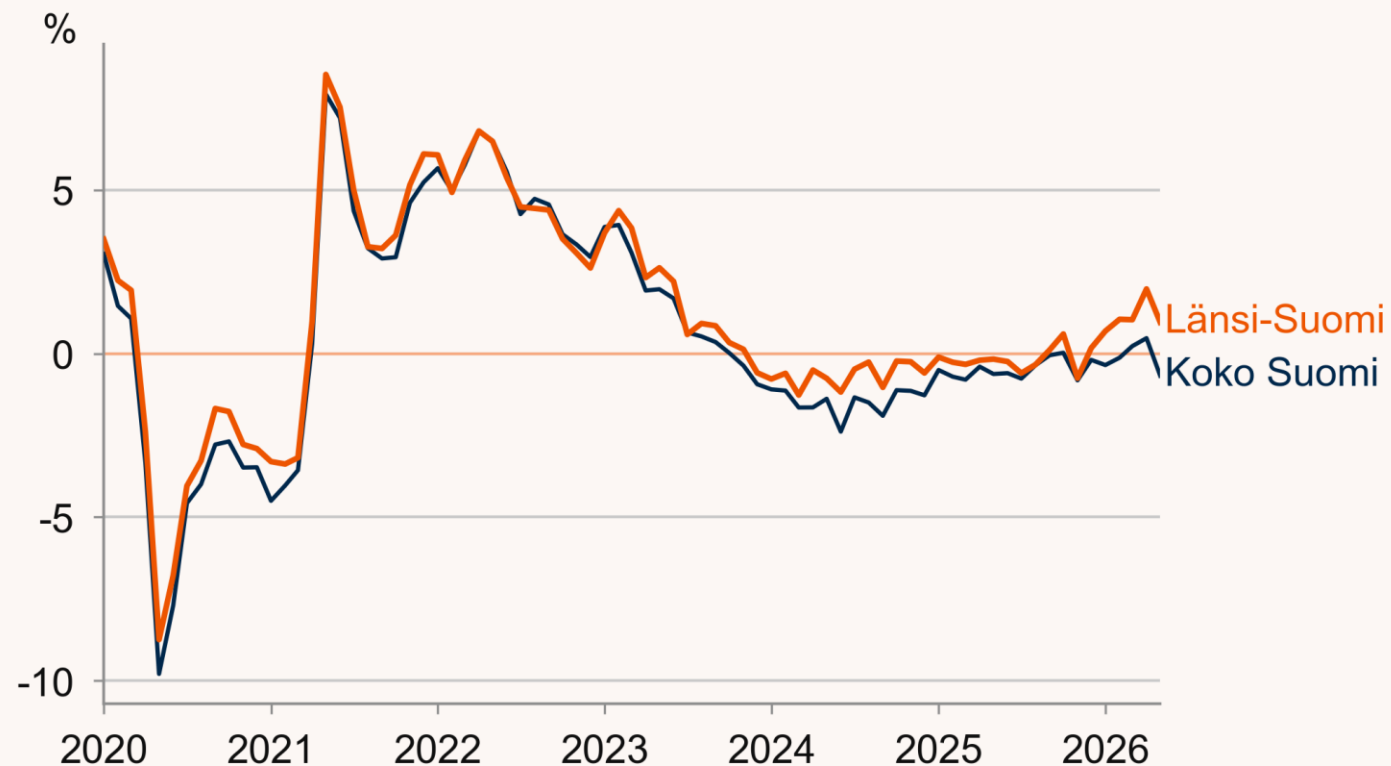


	2025	2026/1–5	05/2026
Etelä-Suomi	-0,6	-0,6	-1,2
Koko Suomi	-0,5	-0,1	-0,7

Lähde: Ilmarisen suhdanneindeksi 05/2026.

Länsi-Suomi: työntekijämäärä nousi prosentin

Työntekijämäärän muutos edellisvuodesta 2020–05/2026

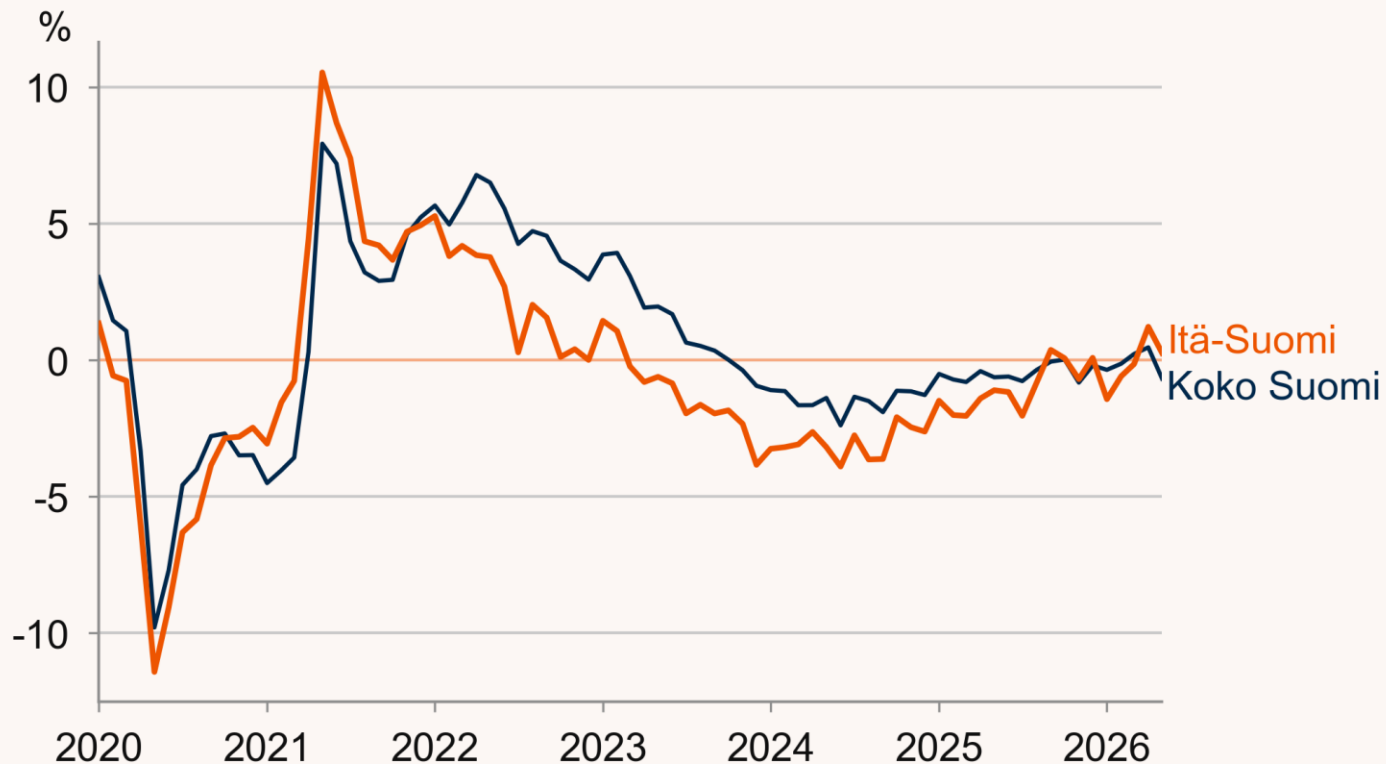


	2025	2026/1–5	05/2026
Länsi-Suomi	-0,2	+1,1	+1,0
Koko Suomi	-0,5	-0,1	-0,7

Lähde: Ilmarisen suhdanneindeksi 05/2026.

Itä-Suomi: työntekijämäärä nousi hieman

Työntekijämäärän muutos edellisvuodesta 2020–05/2026

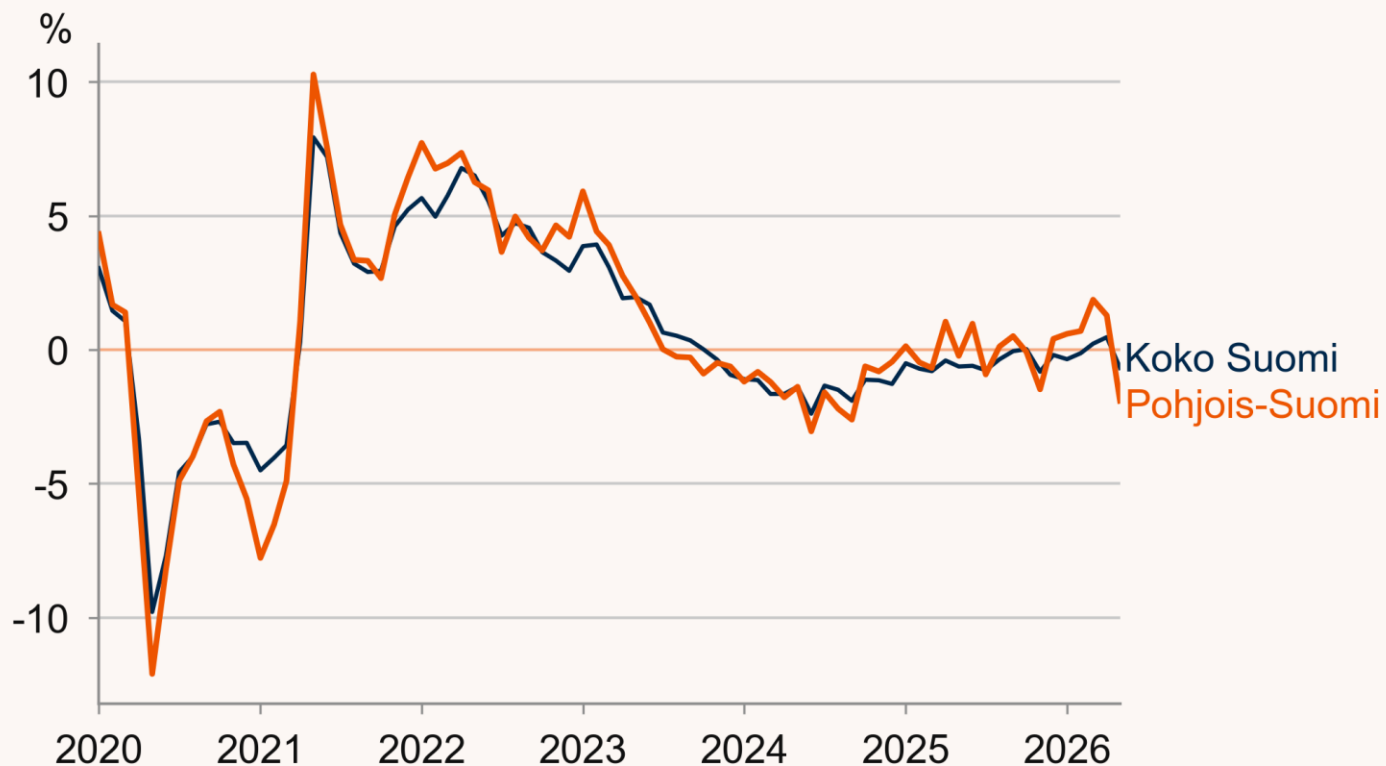


	2025	2026/1–5	05/2026
Itä-Suomi	-1,0	-0,1	+0,3
Koko Suomi	-0,5	-0,1	-0,7

Lähde: Ilmarisen suhdanneindeksi 05/2026.

Pohjois-Suomi: työntekijämäärä laski 2 prosenttia

Työntekijämäärän muutos edellisvuodesta 2020–05/2026



	2025	2026/1–5	05/2026
Pohjois-Suomi	-0,1	+0,5	-1,9
Koko Suomi	-0,5	-0,1	-0,7

Lähde: Ilmarisen suhdanneindeksi 05/2026.

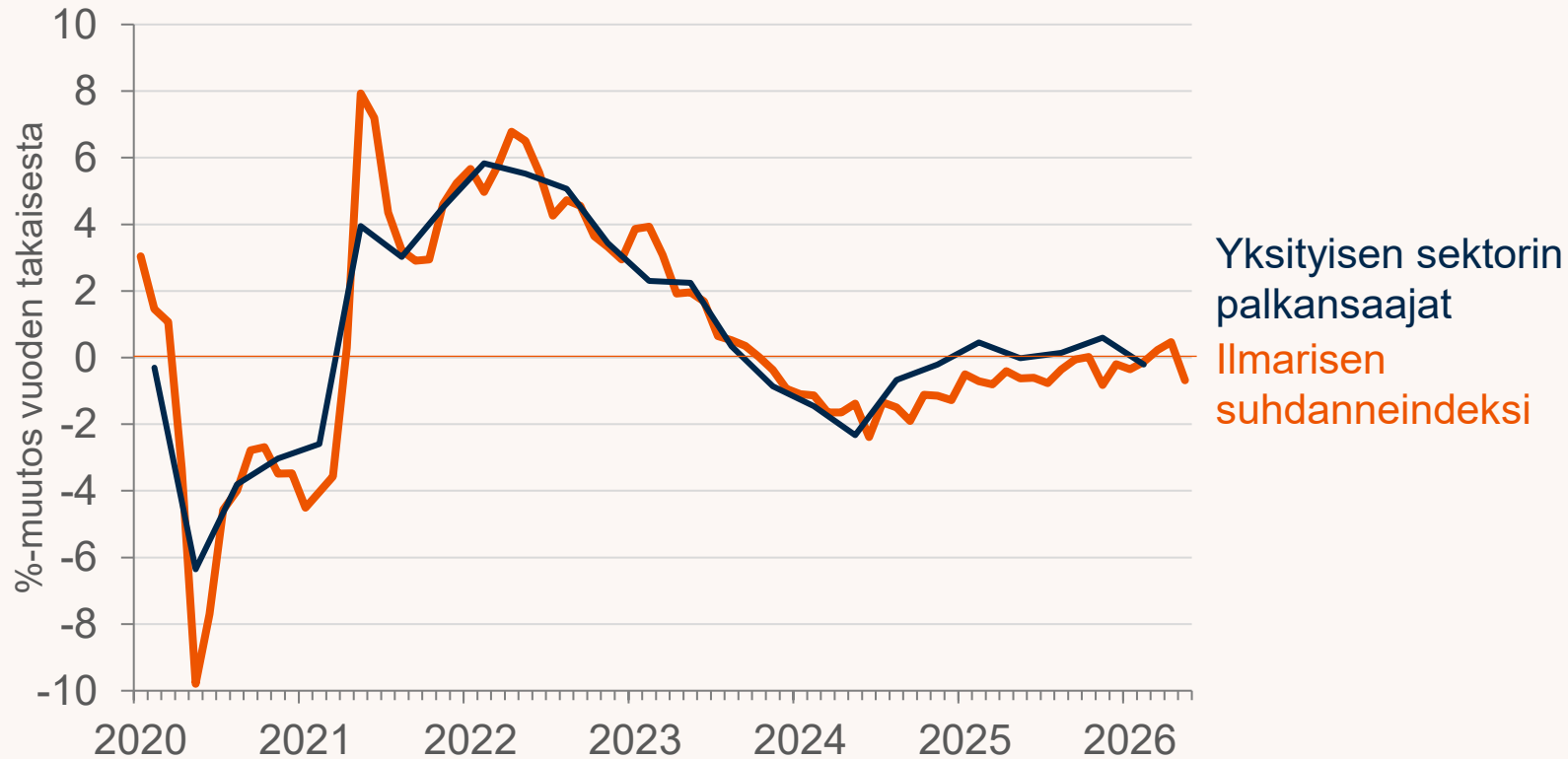


Indeksin vertailu työllisyys- kehitykseen

Suhdanneindeksi suhteessa
kansantalouden tilinpidon
työllisten määrään

Ilmarisen suhdanneindeksi liikkuu Tilastokeskuksen neljännesvuositilinpidon työllisyyskehityksen mukaisesti

Ilmarisen suhdanneindeksi ja neljännesvuositilinpidon yksityisen sektorin palkansaajat



Ilmarisen suhdanneindeksi ja yksityisen sektorin palkansaajat

- Ilmarisen suhdanneindeksi kattaa yli 60 000 yritystä ja noin 500 000 työntekijää.
- Vuosina 2020-2025 Ilmarisen suhdanneindeksi on poikennut yksityisen sektorin palkansaajien muutosluvusta keskimäärin alle 0,1 %-yksikköä.
- Julkistamme kuukauden suhdanneindeksin tulokset seuraavan kuun 15. päivä, jolloin indeksi antaa ajantasaista tilannekuvaa yksityisestä sektorista.

Varaudumme
hyvään huomiseen.

ILMARINEN

