

MIHIN RAHANI RIITTÄVÄT -TUTKIMUKSEN TULOKSET

Jaakko Kiander 1.2.2019



@KianderJaakko

#iareena

ILMARINEN

PAREMPAA
ELÄMÄÄ,
OLE HYVÄ.

MIKSI TÄMÄ TUTKIMUS?

- Ikääntyvien talous puhuttaa ja eläkkeelle jääminen aiheuttaa elämänmuutoksia, joita tämä tutkimus selvittää.
- Tutkimus vastaa kysymyksiin: Miten **tuoreet vanhuuseläkeläiset kokevat rahojensa riittävän** ja eläkkeelle siirtymisen tuomat muutokset? Miten kukin on varautunut eläkepäiviin? Mikä olisi sopiva eläke? Minkä verran rahaa jää käteen kuukaudessa pakollisten menojen jälkeen? Mistä eläkkeellä mahdollisesti joutuu tinkimään ja mihin kukin käyttää rahojaan?
- Julkistimme vastaavan tutkimuksen viisi vuotta sitten.
- Kyseessä on yhdeksäs iAreena ja kahdeksas julkistettu iAreena-tutkimus.



KYSELYYN VASTASI NOIN 650 – VASTAAJAT SAIVAT ELÄKETTÄ KESKIMÄÄRIN NOIN 2 000 EUROA

Taustatietoja vastaajista

- **Verkkokysely** Ilmarisesta syys-marraskuussa vanhuuseläkepäättöksen saaneille.
- Kyselyyn vastasi 647 ja **vastausprosentti oli 42 %**.
- Vastaaajat jäivät eläkkeelle keskimäärin 63,6-vuotiaina ja saivat eläkettä keskimäärin 2017 euroa kuukaudessa. Keskimäärin Suomessa työeläke on noin 1 800 euroa.
- Suurimman osan (69 %) kotitalous oli 2 henkeä. Yli joka neljäs (27 %) asui yksin.
- Yli joka viidennellä (23 %) oli oman arvion mukaan nettovarallisuutta alle 20 000 euroa ja lähes joka kolmannella (31 %) oli nettovarallisuutta yli 200 000 euroa. Mediaani oli noin 100 000 euroa.
- Vastaaajista 58 % teki työurallaan pääasiassa ruumillista työtä ja 42 % pääasiassa toimistotyötä.
- Vastaaajista 9 % oli yrittäjiä, 21 % ylempiä toimihenkilöitä ja 14 % työttömiä.



KESKEISET TULOKSET

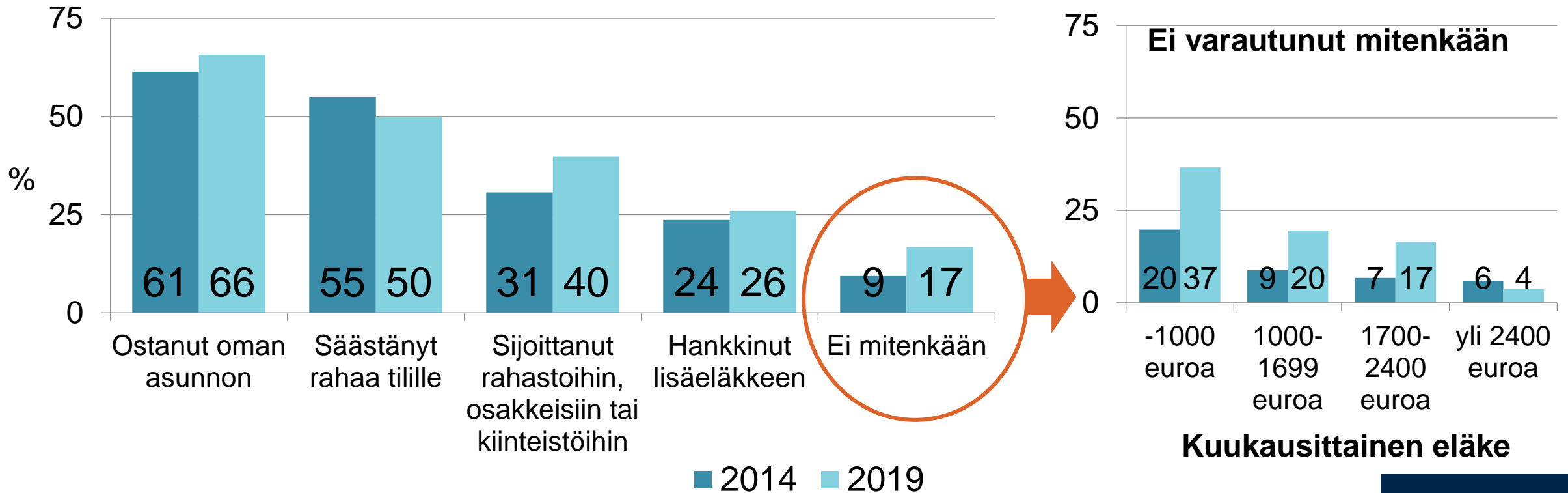
Miten eläkkeelle jäävät ovat varautuneet eläkepäiviin?

Mihin eläkkeelle jäävien rahat riittävät?

Missä kunnossa jäädään eläkkeelle?

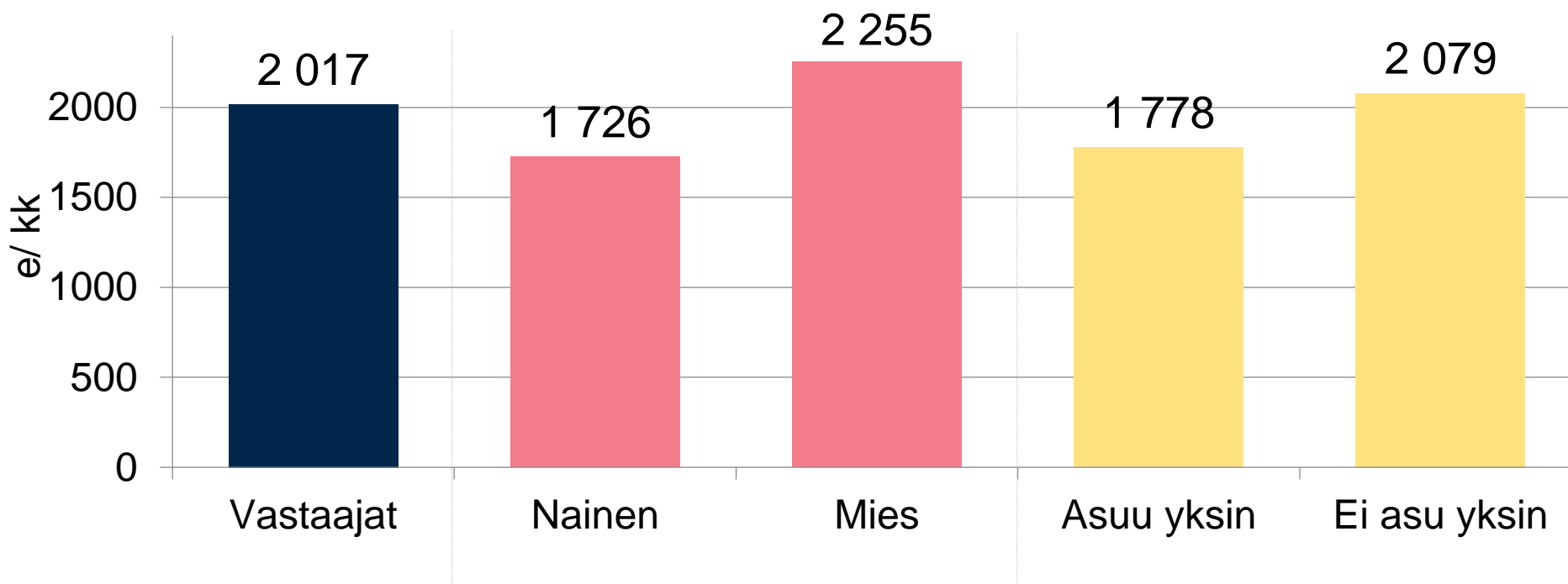
YHÄ USEAMPI ON VARAUTUNUT ELÄKEPÄIVIIN SISOITTAMALLA MM. RAHASTOIHIN

Miten on varautunut eläkepäiviin 2014 ja 2019, %



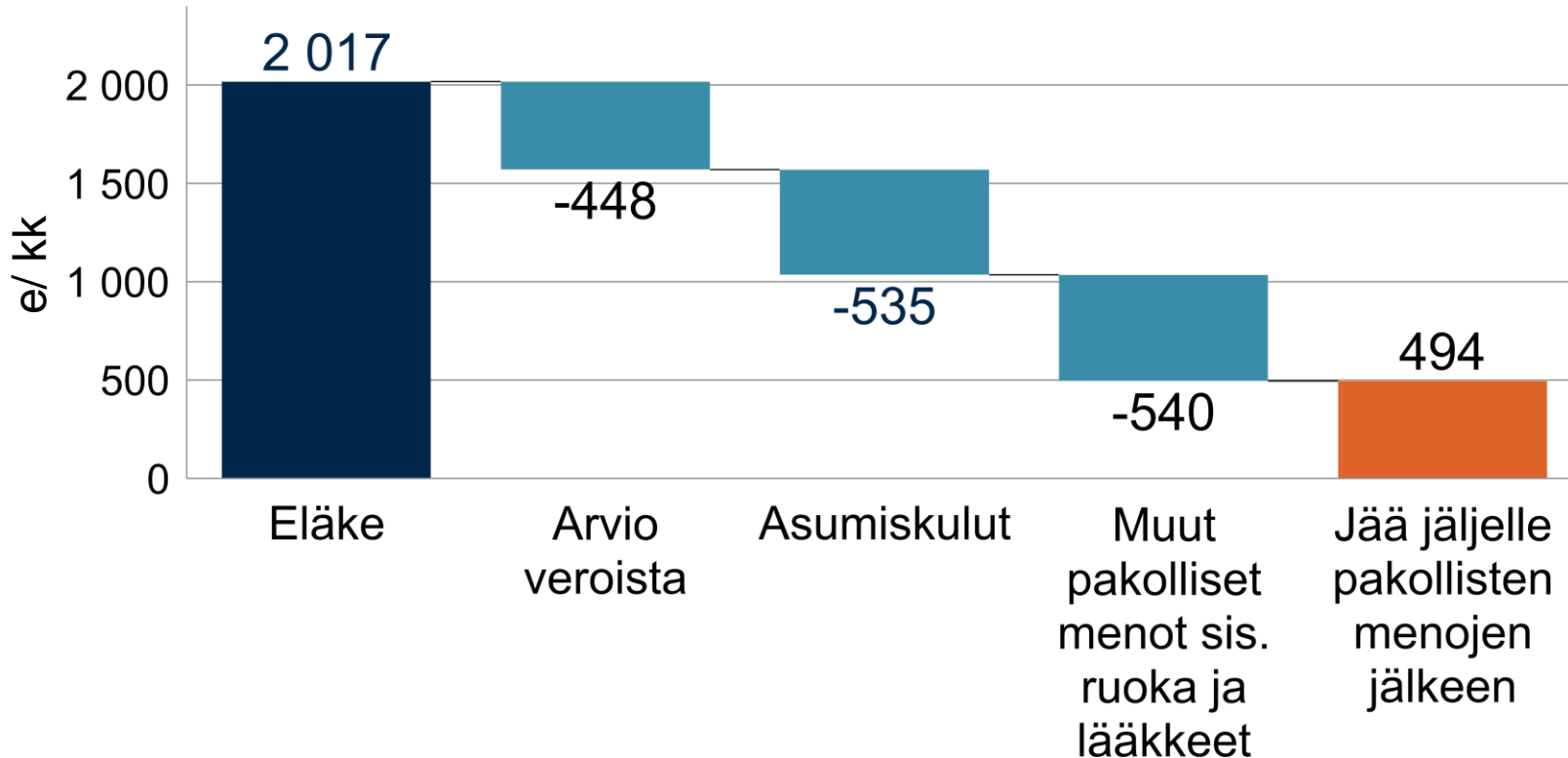
NAISET JA SINKUT SAAVAT PIENEMPÄÄ ELÄKETTÄ KUIN KESKIMÄÄRIN

Kuinka paljon saa työeläkettä kuukaudessa, e/kk



2 000 EURON ELÄKKEESTÄ JÄÄ JÄLJELLE KÄTEEN PAKOLLISTEN MENOJEN JÄLKEEN NOIN 500 EUROA

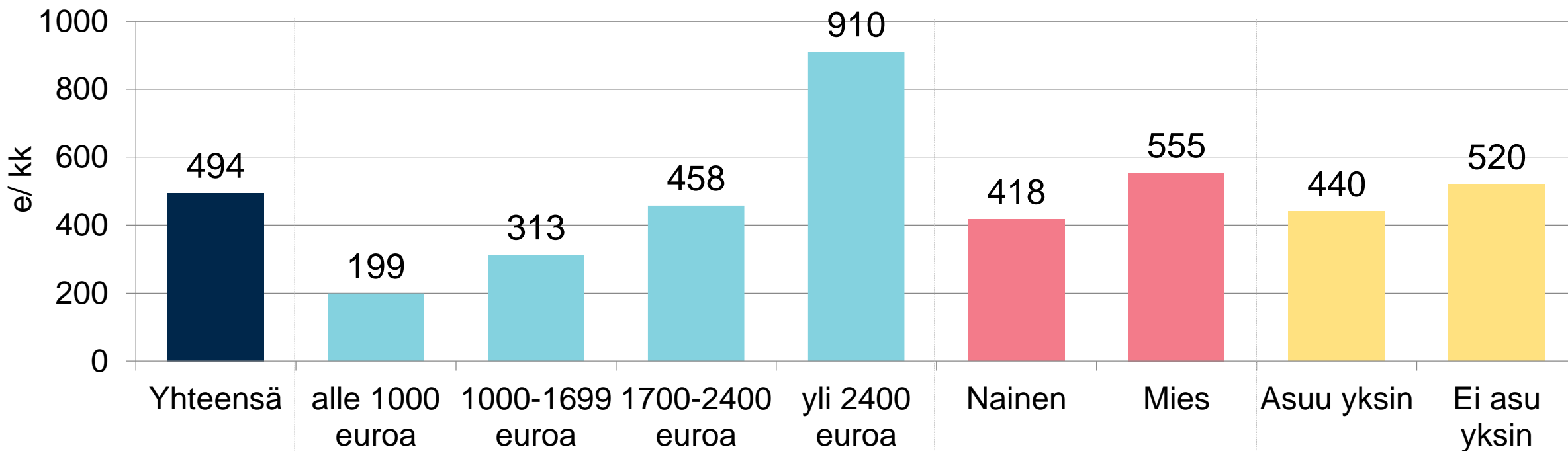
Keskimääräinen eläke ja siitä vähennettävät pakolliset menot, e/kk



■ Vuonna 2014 Ilmarisen julkaisemassa kyselyssä vastaajat saivat keskimäärin 1984 euroa eläkettä. Siitä **kätehen jäi pakollisten menojen jälkeen 563 euroa**. Rahaa jää pakollisten menojen jälkeen siis hieman vähemmän.

MONELLA JÄÄ ELÄKKEESTÄ KÄTEEN PAKOLLISTEN MENOJEN JÄLKEEN **ALLE 300 EUROA**

Kuinka paljon jää käteen pakollisten menojen jälkeen, e/kk

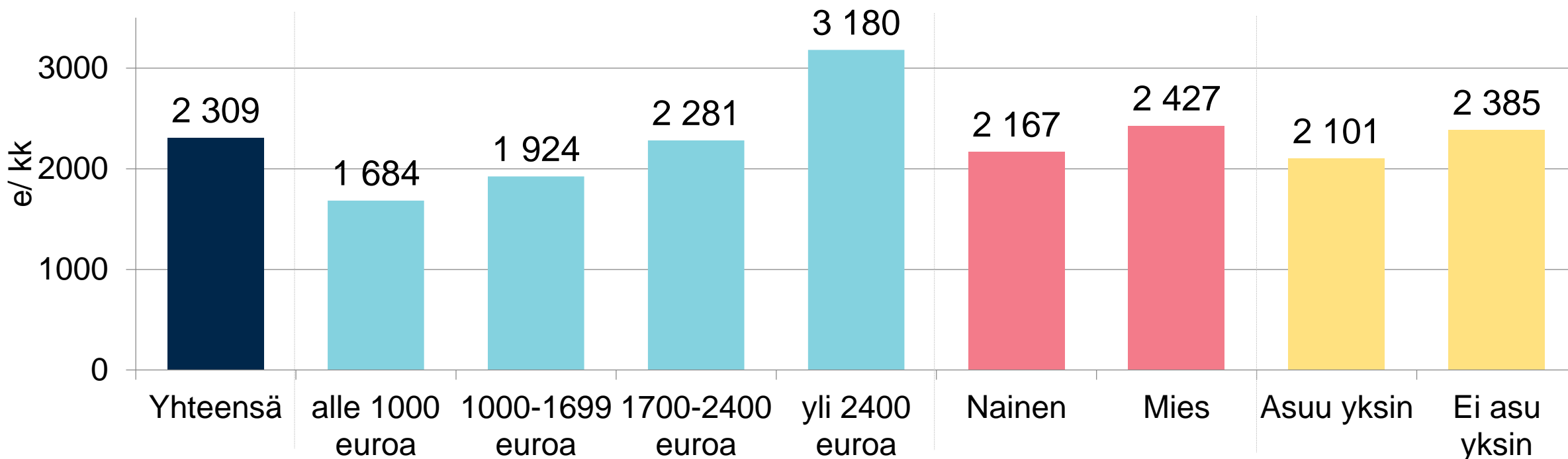


Kuukausittainen eläke

ILMARINEN

SOPIVA ELÄKE OLISI VASTAAJIEN MIELESTÄ KESKIMÄÄRIN 2 300 EUROA

Vastaajan mielestä sopiva eläke tuloryhmittäin, e/kk

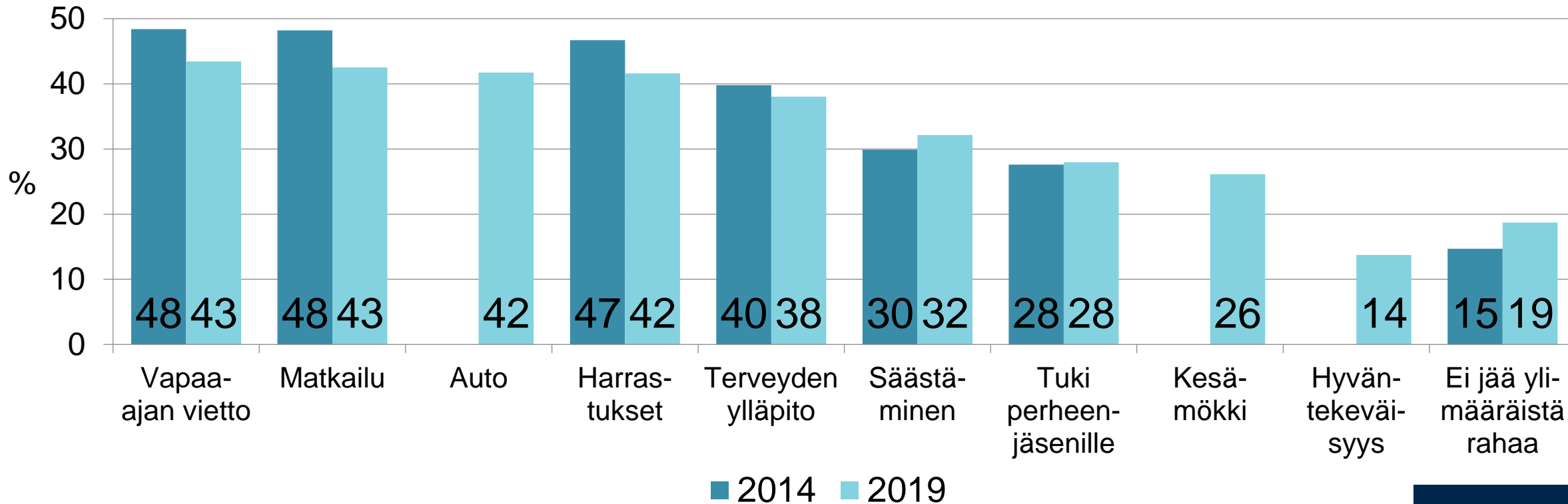


Kuukausittainen eläke

ILMARINEN

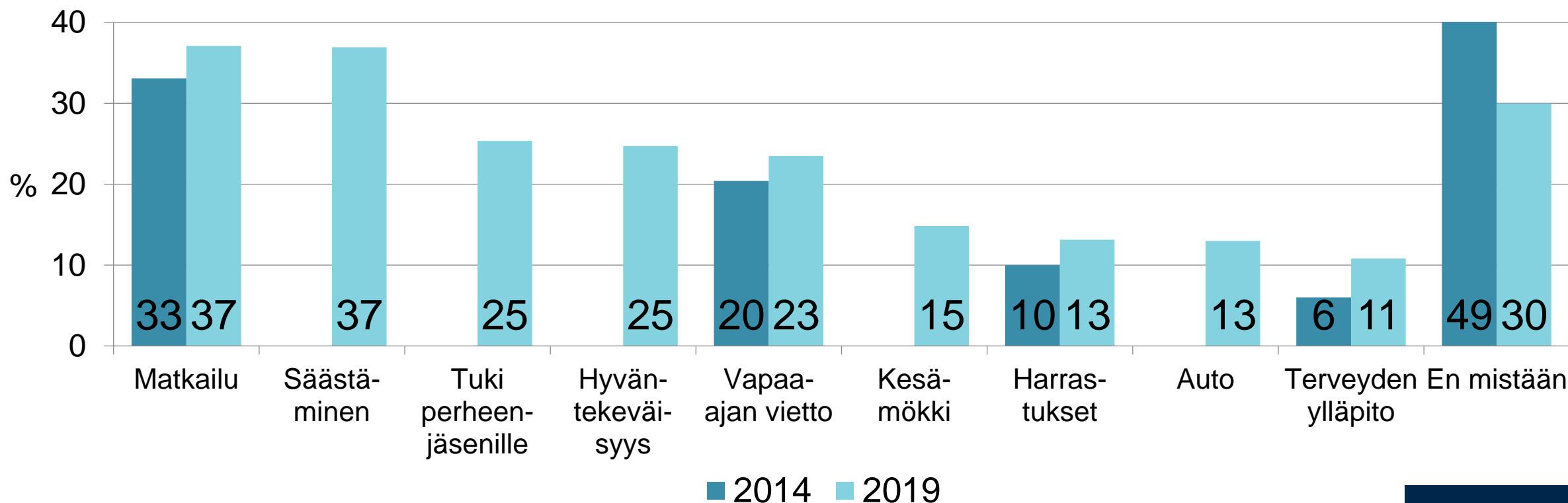
SUURI OSA KÄYTTÄÄ YLIMÄÄRÄISTÄ RAHAA VAPAA-AJAN VIETTOON – SÄÄSTÄVIEN OSUUS ON KASVANUT HIEMAN

Mihin käyttää ylimääräistä rahaa 2014 ja 2019, %



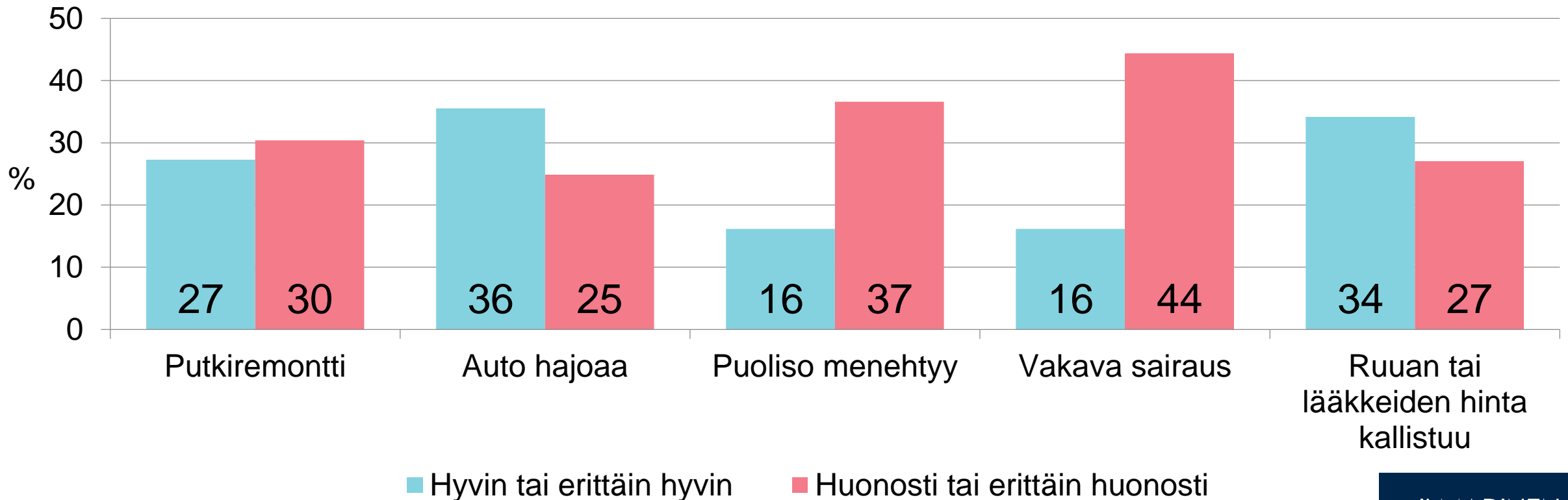
MONI JOUTUU LUOPUMAAN MATKAILUSTA TAI SÄÄSTÄMISESTÄ ELÄKKEELLE JÄÄDESSÄÄN

Mistä joutuu luopumaan eläkkeellä 2014 ja 2019, %



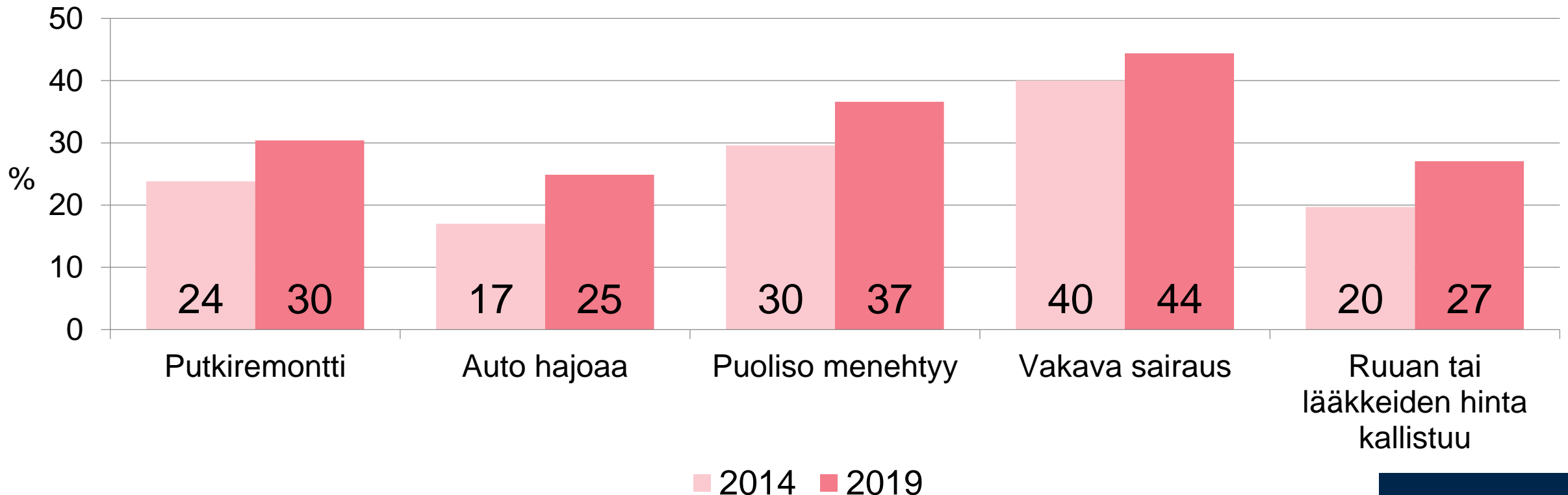
MONEN TALOUS EI KESTÄISI AUTON HAJOAMISTA SAATI VAKAVAA SAIRAUTTA

Kuinka hyvin tai huonosti talous kestäisi eri asioita, %



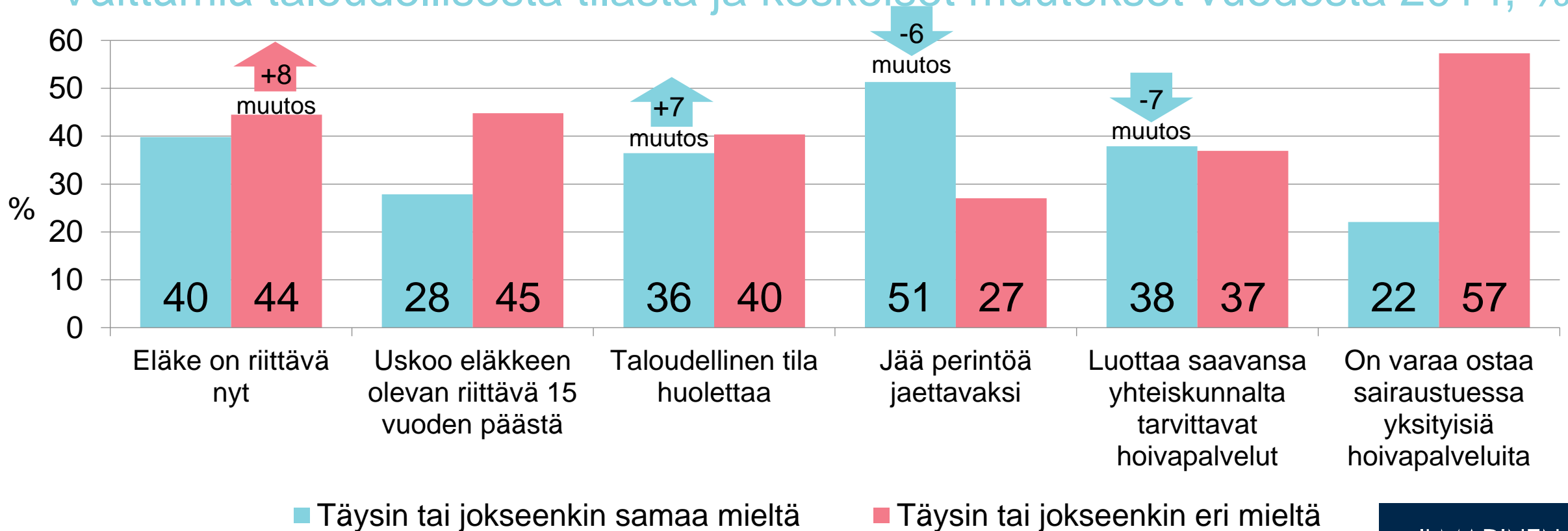
KOKEMUS OMAN TALOUDEN KESTOKYVYYSTÄ ON HEIKENTYNYT VUODESTA 2014

Talous kestäisi huonosti tai erittäin huonosti eri asioita 2014 ja 2019, %



SUURELTA OSALTA JÄÄ PERINTÖÄ JAETTAVAKSI, MUTTA SAIRASTUESSA EI OLE VARAA OSTAA YKSITYISIÄ HOIVAPALVELUITA

Väittämiä taloudellisesta tilasta ja keskeiset muutokset vuodesta 2014, %



JOKA NELJÄS JATKOI TÖISSÄ PIDEMPÄÄN SAADAKSEEN SUUREMMAN ELÄKKEEN

89 %

Oli selvittänyt eläkkeen
suuruuden ennen kuin
jäi eläkkeelle

25 %

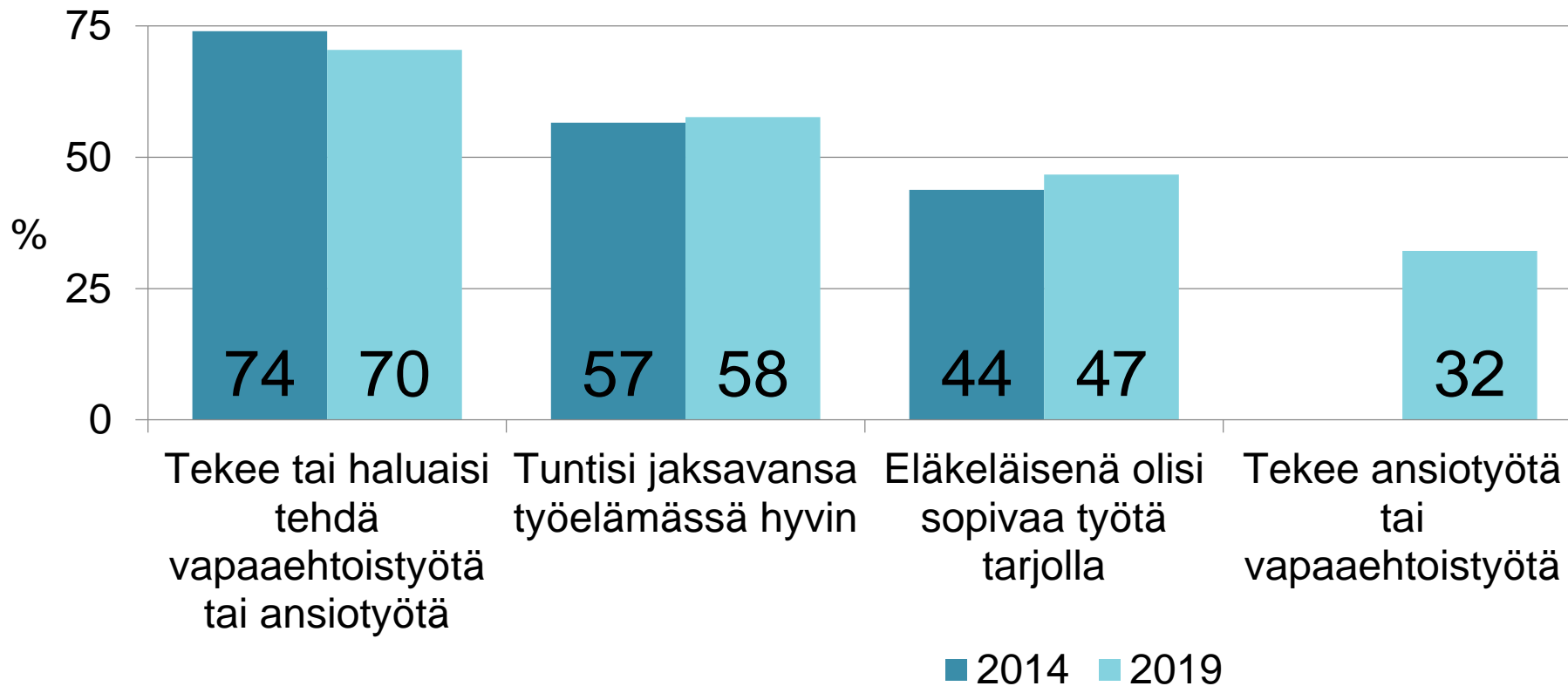
Jatkoi töissä pidempään
saadakseen suuremman
eläkkeen

18 %

Jatkoi ansiotyössä
vanhuuseläkkeen rinnalla

HALU JA MAHDOLLISUUS TEHDÄ ANSIOTYÖTÄ TAI VAPAAEHTOISTYÖTÄ ELÄKKEELLÄ EIVÄT TÄYSIN KOHTAA

Halu ja mahdollisuus jatkaa työelämässä 2014 ja 2019, %



JOHTOPÄÄTÖKSET: TUOREIDEN ELÄKELÄISTEN TALOUDELLINEN TILA ON KESKIMÄÄRIN HYVÄ

1

Suurin osa on varautunut
eläkepäiviinsä

2

Tuoreiden eläkeläisten
taloudellinen tila on hyvä

3

Huono- ja hyväosaisuus
kasaantuivat

4

Kokemus pienituloisuudesta
on noussut vuodesta 2014

KIITOS!

ILMARINEN

PAREMPAA
ELÄMÄÄ,
OLE HYVÄ.