

# ILMARISEN SUHDANNEINDEKSI

8/2020

ILMARINEN

PAREMPAA  
ELÄMÄÄ,  
OLE HYVÄ.

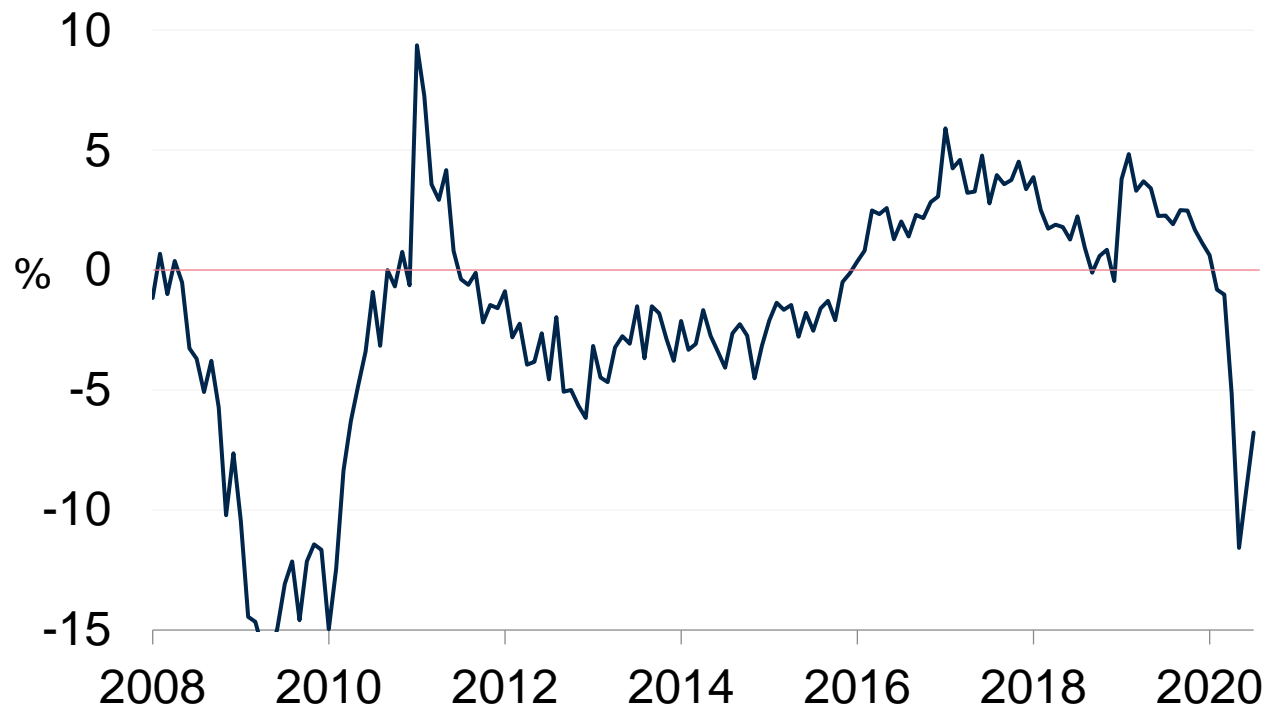


# MIKÄ ON ILMARISEN SUHDANNEINDEKSI?

- Suhdanneindeksi kuvaa Ilmarisen asiakkaina olevien yritysten työntekijämäärien muutosta edellisvuoteen verrattuna.
- Yritysjoukko laajeni tulorekisterin myötä ja kattaa nyt yli 40 000 yritystä ja noin 500 000 työntekijää.
- Indeksissä on huomioitu tarkastelujakson ajan Ilmarisen asiakkaina olleet yritykset, joten tulevat ja lähtevät asiakasyritykset eivät vaikuta indeksiin.
- Julkistamme kuukauden suhdanneindeksin tulokset seuraavan kuun 15. päivä

# ILMARISEN SUHDANNEINDEKSI: TYÖNTEKIJÄMÄÄRÄ LASKI LÄHES 7 PROSENTTIA

Työntekijämäärän muutos edellisvuodesta 2008-7/2020



	2019	2020	7/2020
Yhteensä	+2,8	-4,8	-6,8

# RAVITSEMUS- JA MAJOITUSALAN TYÖNTEKIJÄMÄÄRÄ LASKI YLI 25 PROSENTTIA VUODEN TAKAISESTA

## Toimialakohtaiset muutokset\*, %

	2019	2020	7/2020
Teollisuus	+1,1	-2,6	<b>-4,0</b>
Rakentaminen	+2,1	-4,6	<b>-5,8</b>
Kauppa	-1,3	-3,7	<b>-4,8</b>
Kuljetus	-0,1	-7,9	<b>-11,8</b>
Ravitsemus ja majoitus	+1,8	-21,4	<b>-25,2</b>
Tietotekniikka ja viestintä	+9,4	+0,9	<b>-0,3</b>
Henkilöstövuokraus	+7,0	-13,8	<b>-16,2</b>

## Aluekohtaiset muutokset\*, %

	2019	2020	7/2020
Etelä-Suomi	+3,9	-3,9	<b>-6,0</b>
Länsi-Suomi	+1,2	-5,7	<b>-7,9</b>
Itä-Suomi	-0,2	-7,0	<b>-9,3</b>
Pohjois-Suomi	+3,8	-5,8	<b>-6,7</b>



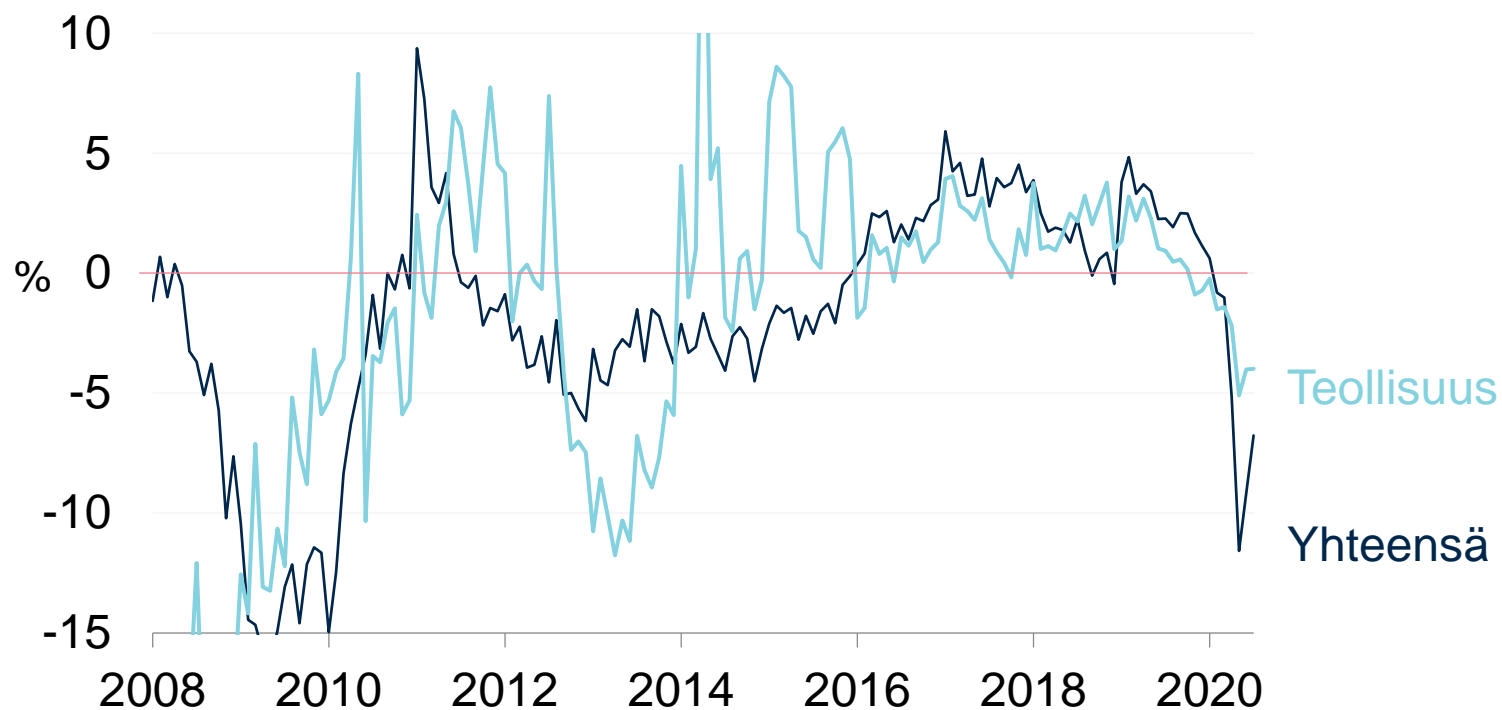
# VALITTUJEN TOIMIALOJEN INDEKSIT

Teollisuus, rakentaminen, kaupp,  
kuljetus, ravitsemus ja majoitus,  
tietotekniikka ja viestintä,  
henkilöstövuokraus



# TEOLLISUUS: TYÖNTEKIJÄMÄÄRÄ LASKI 4 PROSENTTIA

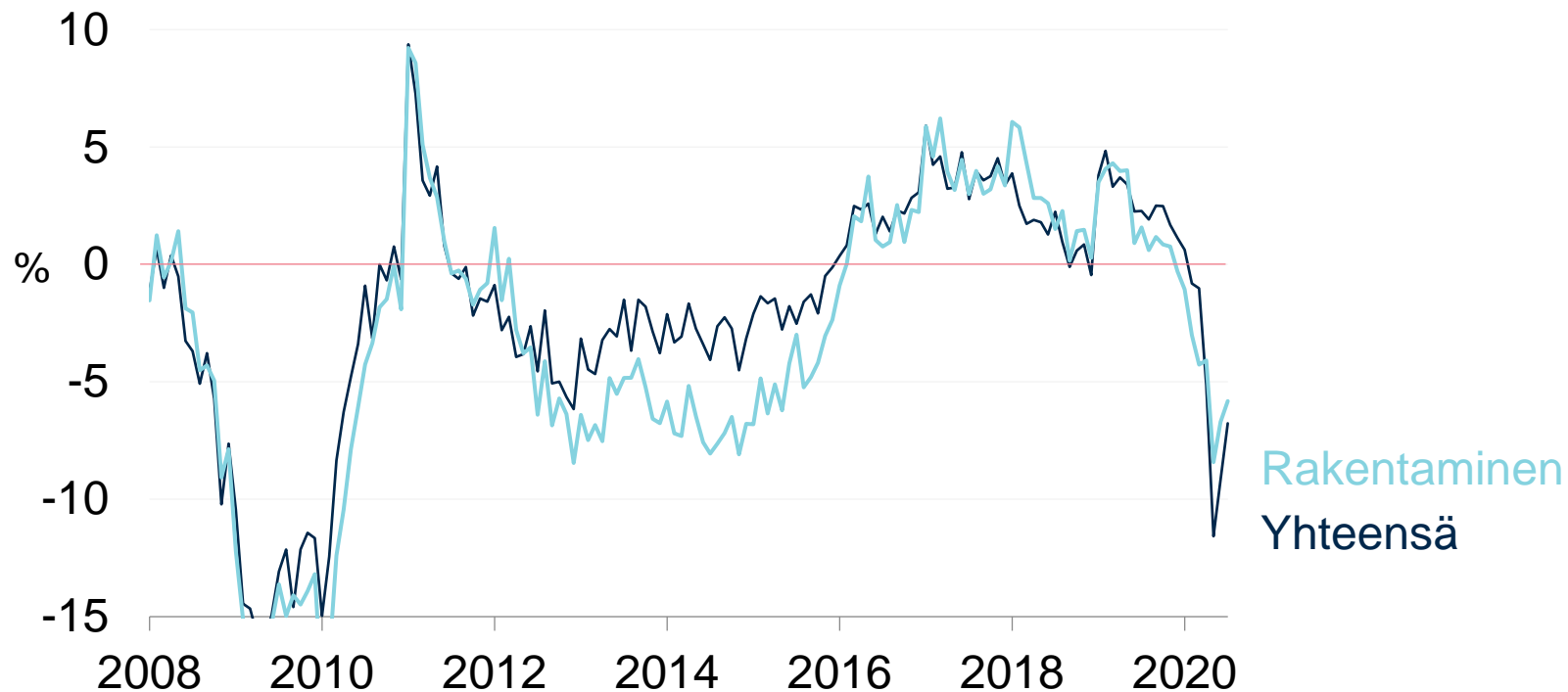
Työntekijämäärän muutos edellisvuodesta 2008-7/2020



	2019	2020	7/2020
Teollisuus	+1,1	-2,6	<b>-4,0</b>
Yhteensä	+2,8	-4,8	<b>-6,8</b>

# RAKENTAMINEN: TYÖNTEKIJÄMÄÄRÄ LASKI LÄHES 6 PROSENTTIA

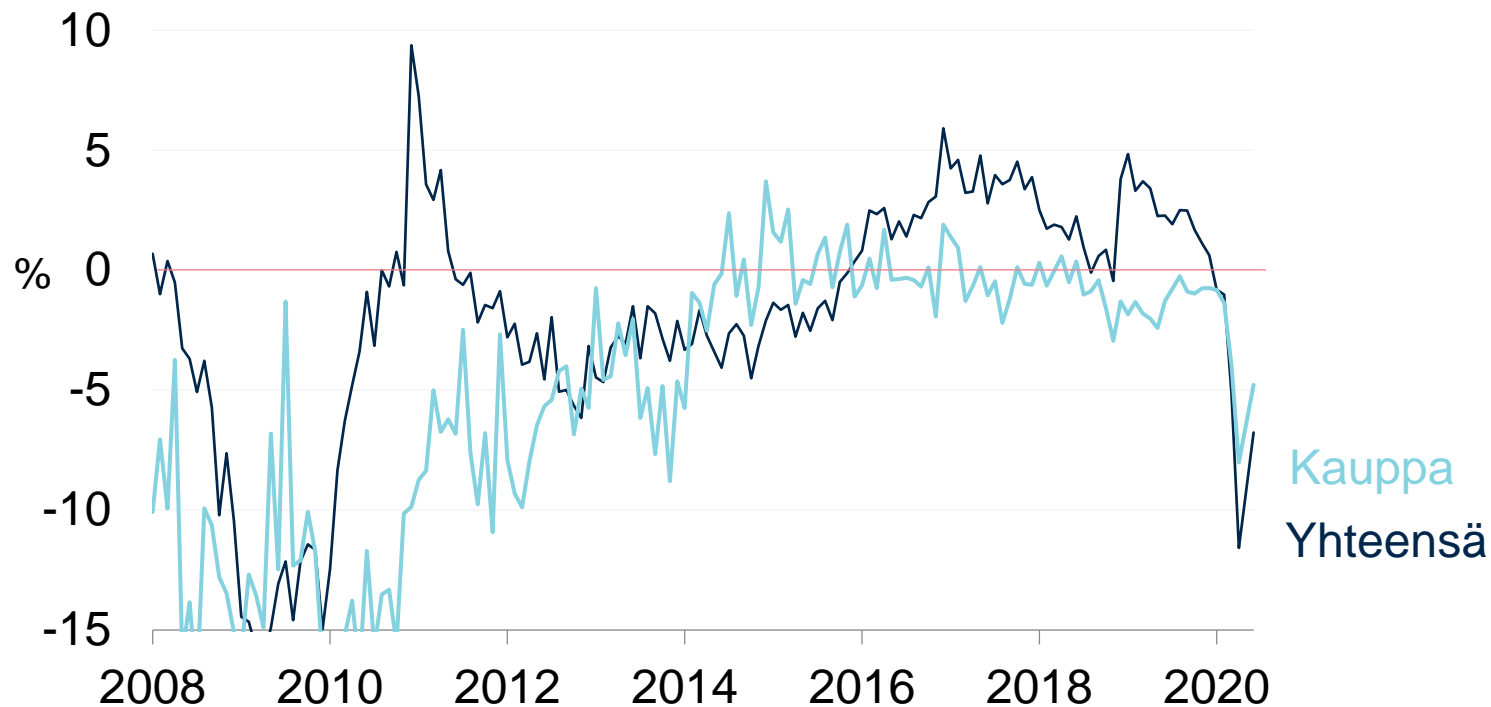
Työntekijämäärän muutos edellisvuodesta 2008-7/2020



	2019	2020	7/ 2020
Rakentaminen	+2,1	-4,6	<b>-5,8</b>
Yhteensä	+2,8	-4,8	<b>-6,8</b>

# KAUPPA: TYÖNTEKIJÄMÄÄRÄ LASKI LÄHES 5 PROSENTTIA

Työntekijämäärän muutos edellisvuodesta 2008-7/2020

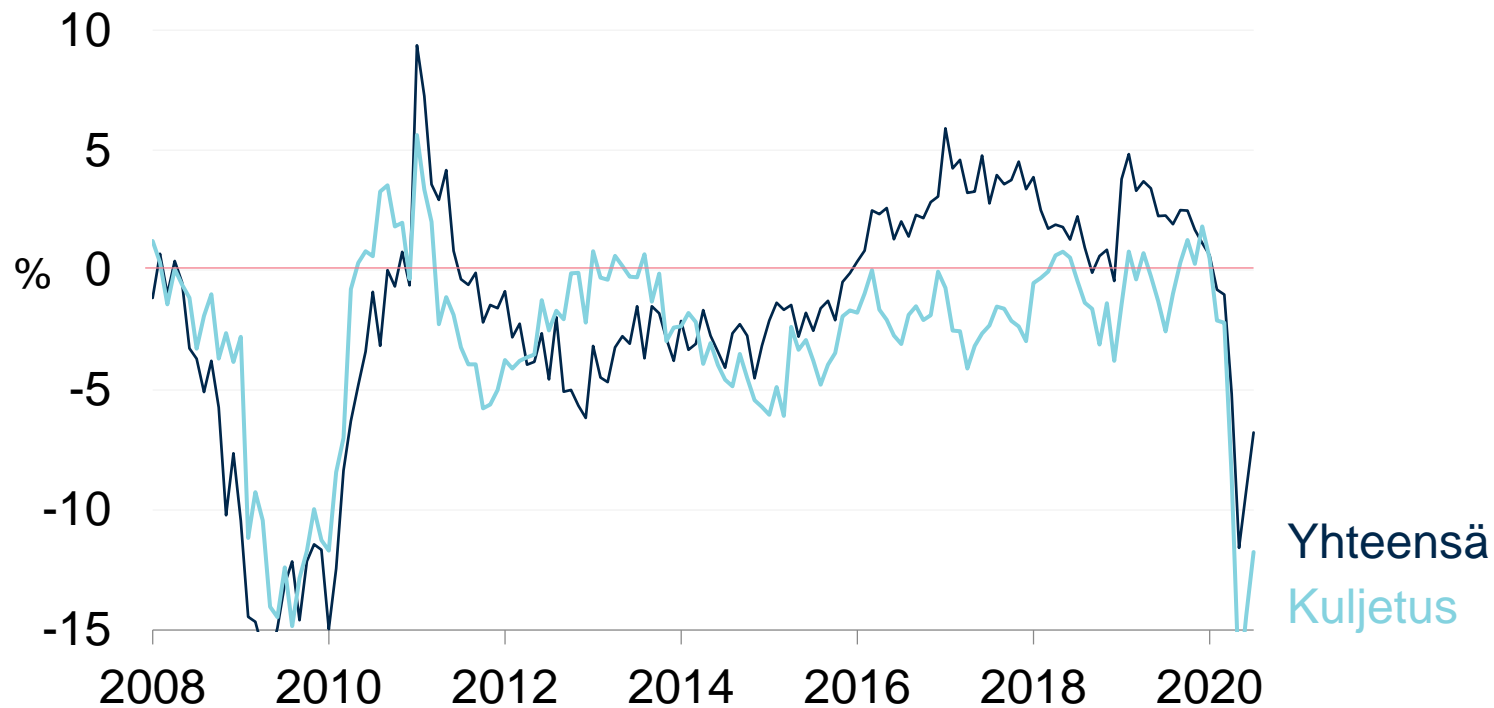


	2019	2020	7/2020
Kauppa	-1,3	-3,7	<b>-4,8</b>
Yhteensä	+2,8	-4,8	<b>-6,8</b>



# KULJETUS: TYÖNTEKIJÄMÄÄRÄ LASKI LÄHES 12 PROSENTTIA

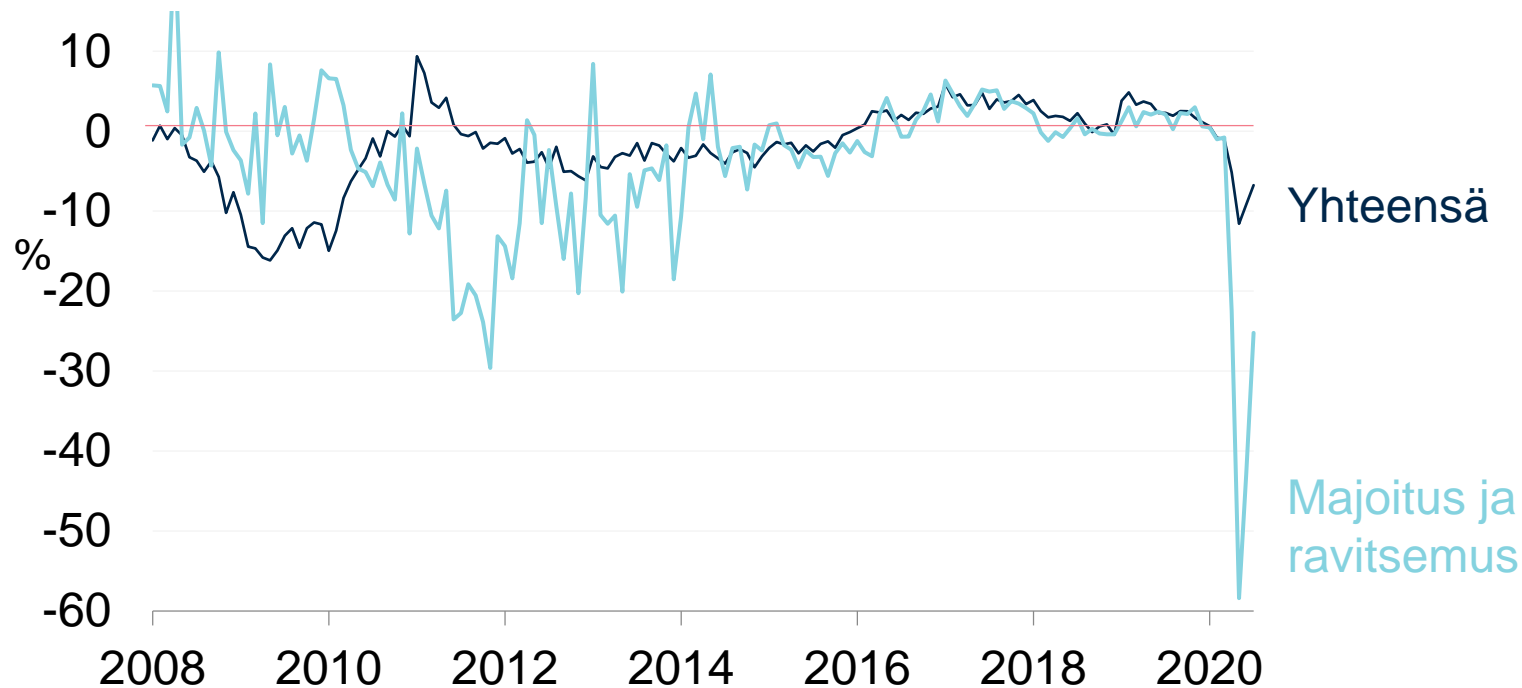
Työntekijämäärän muutos edellisvuodesta 2008-7/2020



	2019	2020	7/ 2020
Kuljetus	-0,1	-7,9	<b>-11,8</b>
Yhteensä	+2,8	-4,8	<b>-6,8</b>

# MAJOITUS- JA RAVITSEMUS: TYÖNTEKIJÄMÄÄRÄ LASKI YLI 25 %

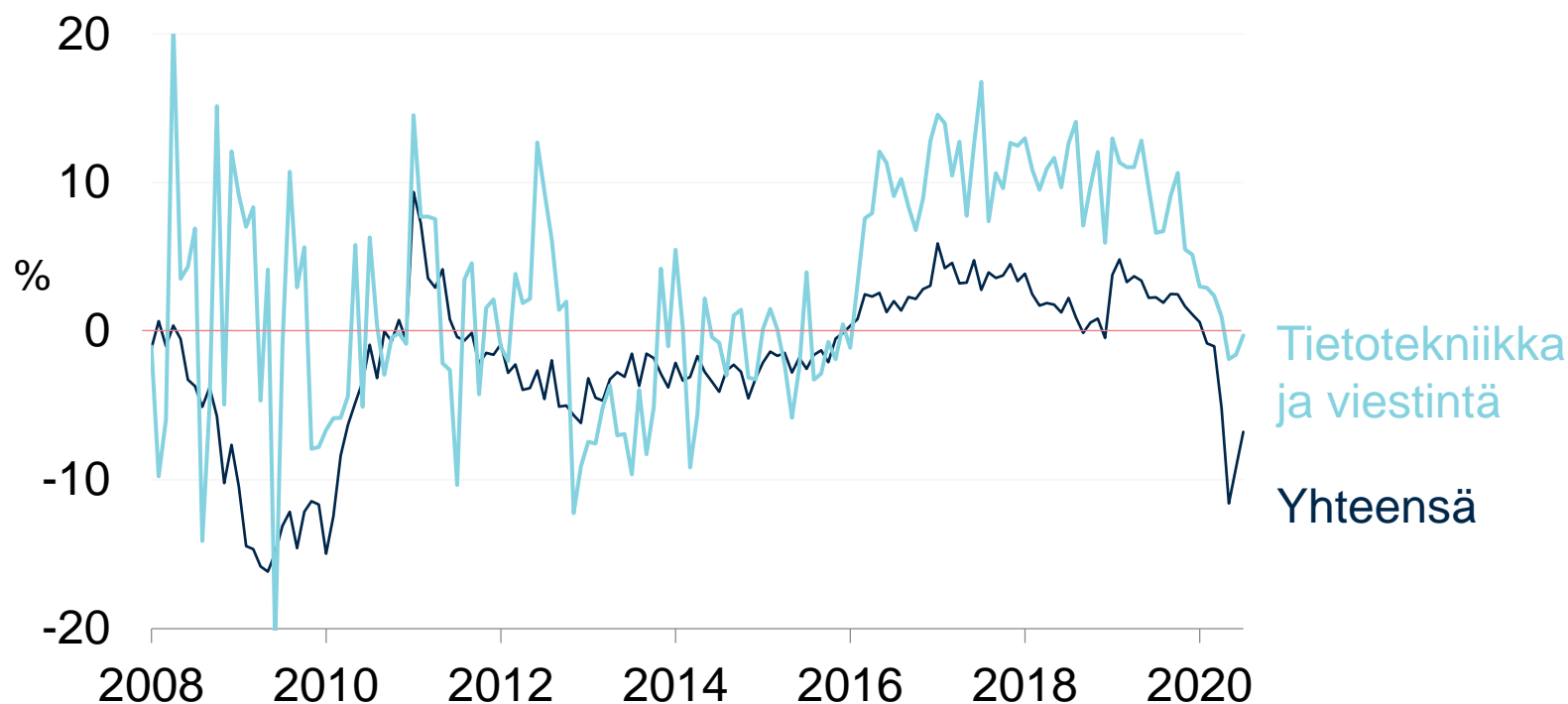
Työntekijämäärän muutos edellisvuodesta 2008-7/2020



	2019	2020	7/ 2020
Majoitus- ja ravitsemus	+1,8	-21,4	<b>-25,2</b>
Yhteensä	+2,8	-4,8	<b>-6,8</b>

# TIETOTEKNIikka JA VIESTINTÄ: TYÖNTEKIJÄMÄÄRÄSSÄ VAIN PIENI LASKU

Työntekijämäärän muutos edellisvuodesta 2008-7/2020



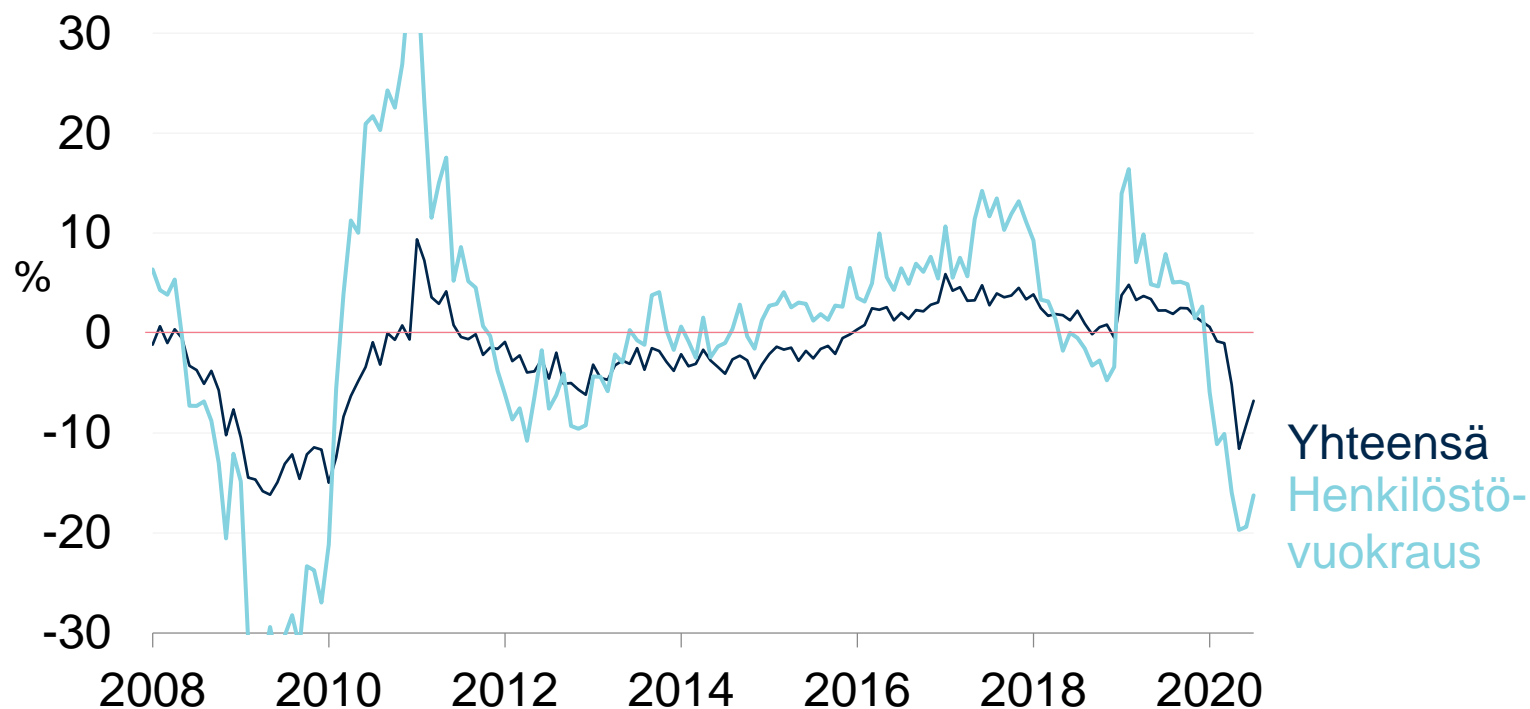
	2019	2020	7/ 2020
Tietotekniikka ja viestintä	+9,4	+0,9	<b>-0,3</b>
Yhteensä	+2,8	-4,8	<b>-6,8</b>

Tietotekniikka  
ja viestintä

Yhteensä

# HENKILÖSTÖVUOKRAUS: TYÖNTEKIJÄMÄÄRÄ LASKI YLI 16 PROSENTTIA

Työntekijämäärän muutos edellisvuodesta 2008-7/2020



	2019	2020	7/ 2020
Henkilöstövuokraus	+7,0	-13,8	<b>-16,2</b>
Yhteensä	+2,8	-4,8	<b>-6,8</b>



# ALUEELLISET INDEKSEKSI

Etelä-Suomi

Itä-Suomi

Länsi-Suomi

Pohjois-Suomi

# ETELÄ-SUOMI: TYÖNTEKIJÄMÄÄRÄ LASKI 6 PROSENTTIA

Työntekijämäärän muutos edellisvuodesta 2008-7/2020

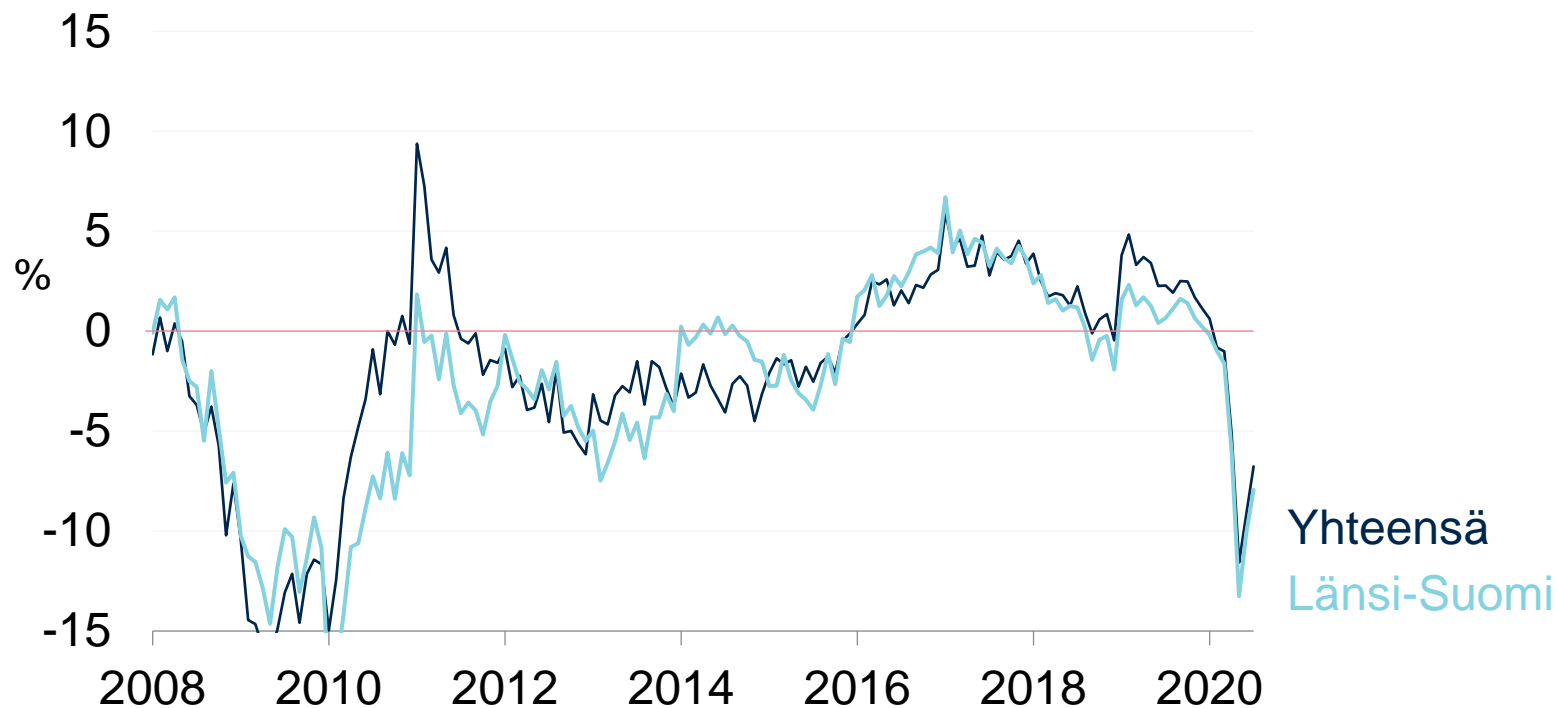


	2019	2020	7/2020
Etelä-Suomi	+3,9	-3,9	<b>-6,0</b>
Yhteensä	+2,8	-4,8	<b>-6,8</b>



# LÄNSI-SUOMI: TYÖNTEKIJÄMÄÄRÄ LASKI LÄHES 8 PROSENTTIA

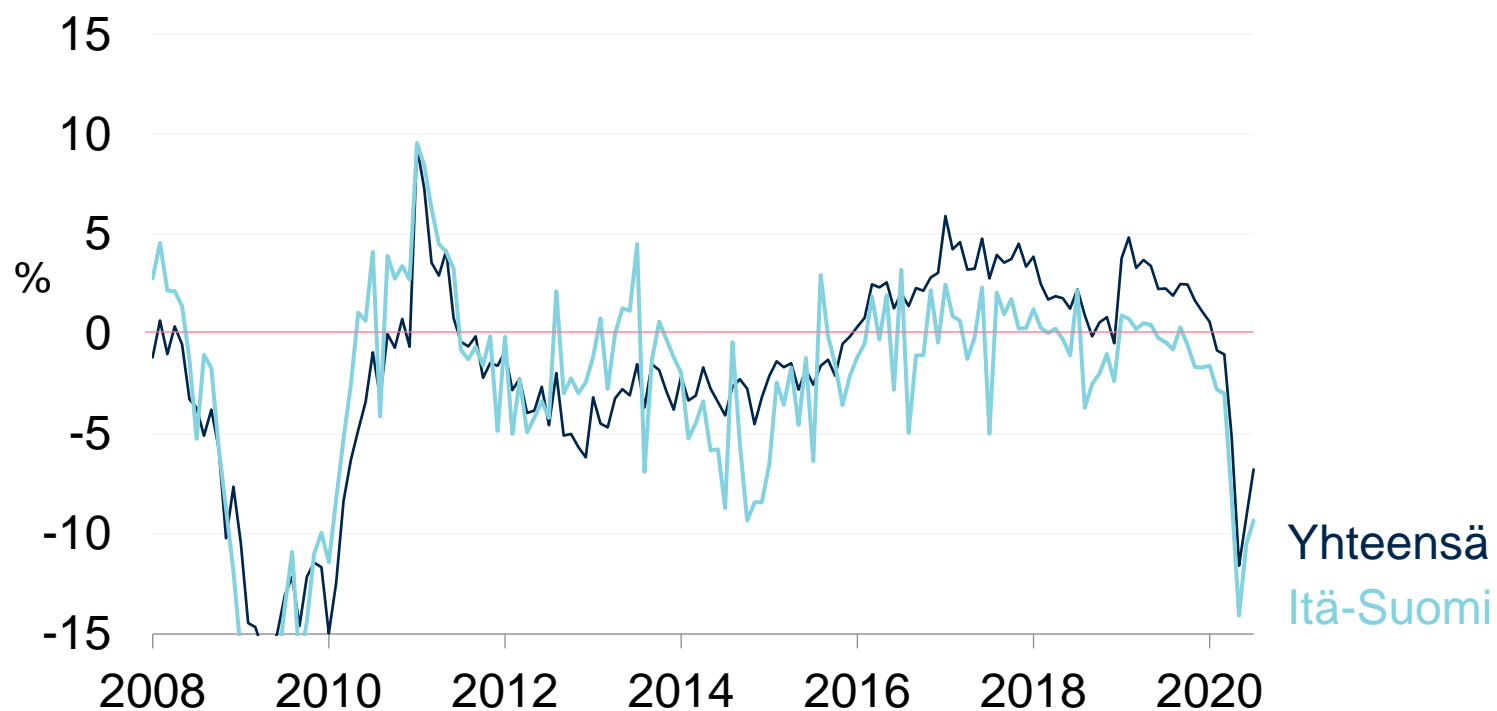
Työntekijämäärän muutos edellisvuodesta 2008-7/2020



	2019	2020	7/2020
Länsi-Suomi	+1,2	-5,7	-7,9
Yhteensä	+2,8	-4,8	-6,8

# ITÄ-SUOMI: TYÖNTEKIJÄMÄÄRÄ LASKI YLI 9 PROSENTTIA

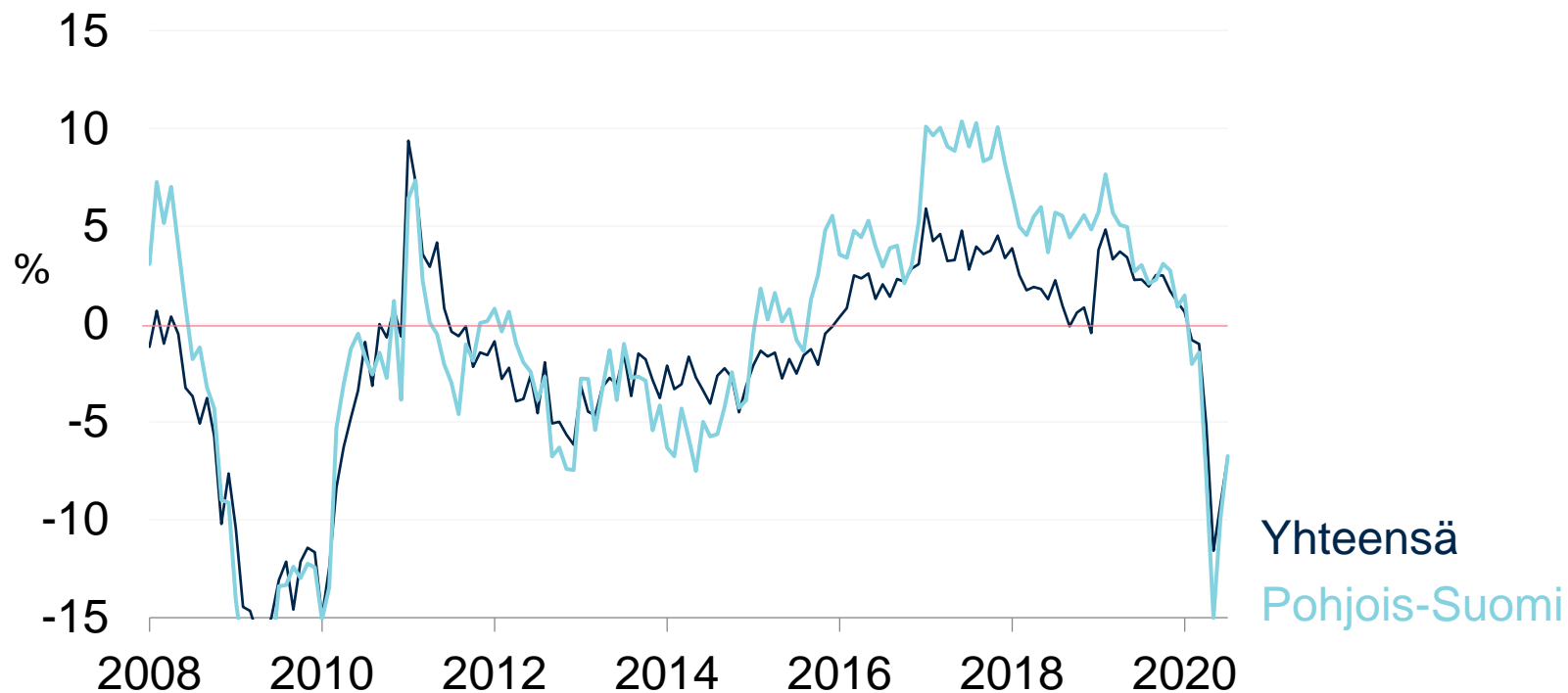
Työntekijämäärän muutos edellisvuodesta 2008-7/2020



	2019	2020	7/ 2020
Itä-Suomi	-0,2	-7,0	<b>-9,3</b>
Yhteensä	+2,8	-4,8	<b>-6,8</b>

# POHJOIS-SUOMI: TYÖNTEKIJÄMÄÄRÄ LASKI LÄHES 7 PROSENTTIA

Työntekijämäärän muutos edellisvuodesta 2008-7/2020



	2019	2020	7/2020
Pohjois-Suomi	+3,8	-5,8	<b>-6,7</b>
Yhteensä	+2,8	-4,8	<b>-6,8</b>

[www.ilmarinen.fi/suhdanneindeksi](http://www.ilmarinen.fi/suhdanneindeksi)

Tutustu ja tilaa Ilmarisen suhdanneindeksi ja talousennuste omaan sähköpostiisi

ILMARINEN

PAREMPAA  
ELÄMÄÄ,  
OLE HYVÄ.