

Fusionen mellan Ilmarinen och Etera inverkar på jämförbarheten av siffrorna för olika år. Som jämförelsetal i materialet har använts enbart Ilmarinens siffror för år 2018, om inte annat särskilt anges.




Pensionen är din trygghet

Ilmarinens år
2020

ILMARINEN

Ilmarinen blev det mest solventa arbetspensionsbolaget och verksamhetens kostnadseffektivitet förbättrades avsevärt

- Avkastningen på Ilmarinens placeringar var mycket stark under det fjärde kvartalet +5,9 % och avkastningen för hela året steg till +7,1 procent.
- Premieinkomsten sjönk till 5,2 (5,8) miljarder euro och samtidigt utbetalades pensioner för 6,1 (6,1) miljarder euro. Premieinkomsten minskade som en följd av den försvagade sysselsättningen och den tillfälliga nedsättningen av arbetsgivarnas ArPL-avgift med 2,6 procentenheter på grund av coronakrisen.
- Nettokundanskaffningen och nettoöverföringsrörelsen steg till rekordhöga nivåer tack vare en utmärkt kundomsättning på 97,2 %.
- Ilmarinens kostnadseffektivitet förbättrades, och de driftskostnader som täcks med omkostnadsdelen sjönk med 11,5 miljoner euro, dvs. med ca 9 procent till 118,7 (130,2) miljoner euro.
- Trots de exceptionella omständigheterna förflöpte den operativa verksamheten väl och Ilmarinen lyckades stärka sin ställning som ledande arbetspensionsbolag.



Nyckeltal 2020: Placeringsstillgångarna och solvenskapitalet var på rekordhöga nivåer

Premieinkomst

5,2 (5,8)
md euro



Omkostnadsresultat*

43 (55)
mn euro



Placeringsavkastning

7,1 (11,8)
%



Solvensnivå

130,2 (126,6)
%



6,1 (6,1)
md euro

Utbetalda pensioner

73 (70)
%

Omkostnadsprocent*

53,3 (50,5)
md euro

Placeringsstillgångar

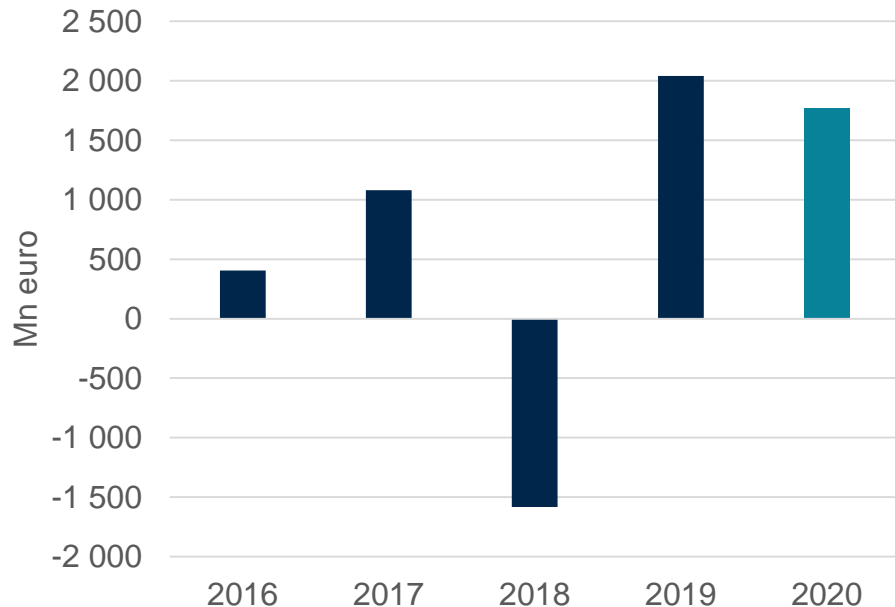
12,5 (10,8)
md euro

Solvenskapital

* Omkostnadstariffen sänktes med 6,9 % i början av 2020. Det jämförbara omkostnadsresultatet är 1,4 miljoner euro bättre än året innan och den jämförbara omkostnadsprocenten förbättrades med 2,4 procentenheter

Totalresultatet var +1,8 miljarder euro tack vare en stark placeringsavkastning

Totalresultat, mn euro



Resultatets uppkomst, mn euro

Miljoner euro	2016	2017	2018	2019	2020
Försäkringsrörelsens resultat	-36	13	-40	-50	-3
Resultat av placeringsverksamheten till verkligt värde	411	1 039	-1 592	2 063	1 726
+ Nettointäkter av placeringsverksamheten till verkligt värde	1 743	2 693	-642	5 375	3 529
- Avkastningskravet på ansvarsskulden	-1 333	-1 655	-950	-3 313	-1 803
Resultat av omkostnadsrörelsen	36	25	30	55	43
Övrigt resultat	-6	1	22	-27	3
Totalresultat	405	1 078	-1 581	2 039	1 769

* Omkostnadstariffen sänktes med 6,9 % i början av 2020. Det jämförbara omkostnadsresultatet är 1,4 miljoner euro bättre än året innan.



Omvärlden

ILMARINEN

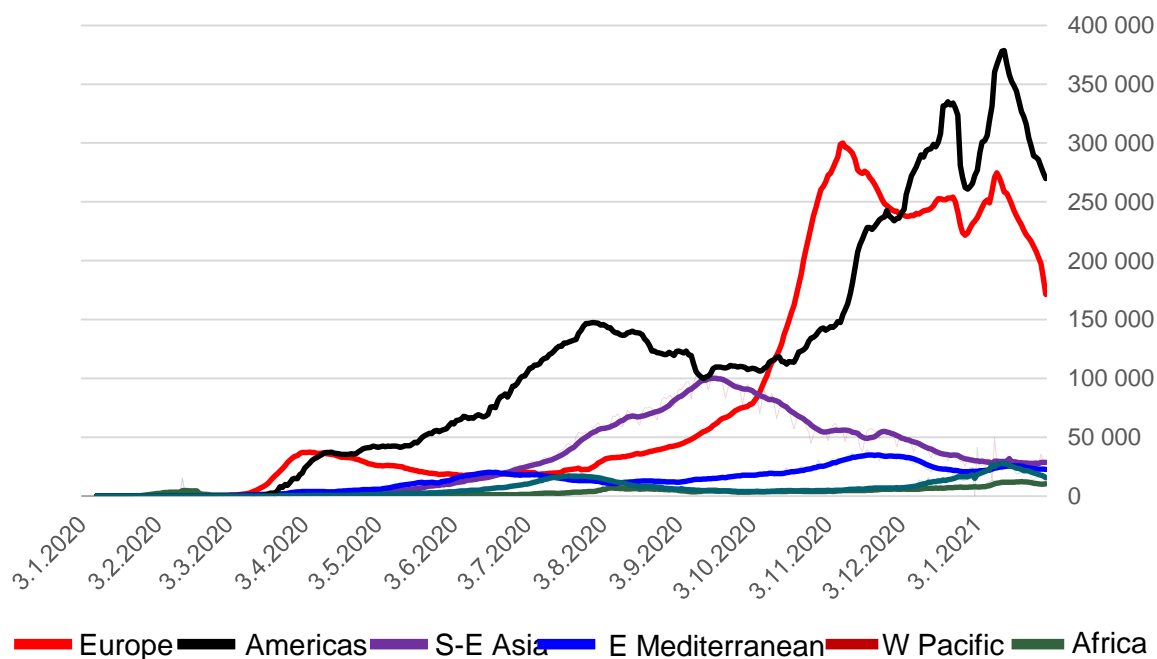
Viktiga iakttagelser i omvärlden

- Världsekonomin minskade år 2020 med ca 4 procent från året innan som en följd av coronavirusets spridning och restriktionerna i anslutning till den.
- Centralbankerna och många stater stödde ekonomierna med omfattande penning- och finanspolitiska åtgärder, vilket avsevärt begränsade de ekonomiska följderna av coronaviruset.
- Finlands bruttonationalprodukt bedöms ha minskat med cirka 3 procent år 2020. Den minskade ekonomiska aktiviteten syns också i en försvagad sysselsättning. Särskilt hårt slog restriktionsåtgärderna mot företagen inom hotell- och restaurangbranschen.
- Under början av året präglades utvecklingen på placeringsmarknaden av en kraftig och exceptionellt snabb kursnedgång. I början av våren vände aktiekurserna emellertid klart uppåt, och avkastningen för hela året på aktiemarknaden var god trots coronakrisen.
- Företagslånens kreditriskmarginaler ökade kraftigt i början av året, men i slutet av året var de tillbaka nära medelnivån åren före krisen.
- Den amerikanska dollarn försvagades cirka 9 procent gentemot euron.
- På fastighetsmarknaden har coronakrisen orsakat ett underutnyttjande av affärslokaler, vilket inverkade på den långsiktiga förväntade hyresintäkten och försvagade värderingarna.



Coronapandemins spridningstakt tilltog under året, stora geografiska skillnader i hur viruset spred sig

Antal coronasmittade per dag i olika områden

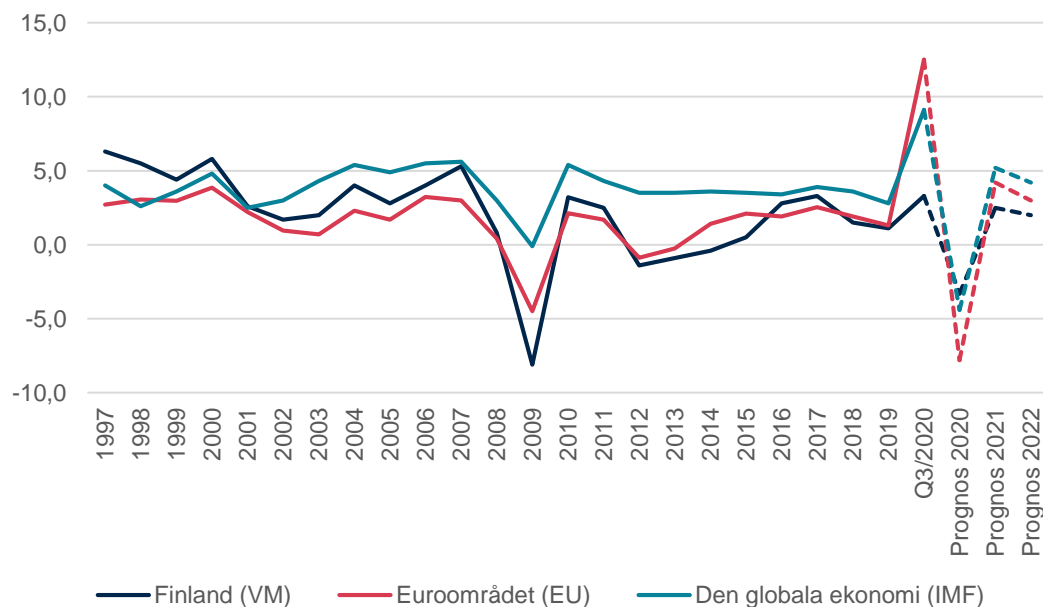


- Hittills har över 100 miljoner människor fastställts vara smittade av corona och över 2 miljoner människor har dött i viruset.
- I Europa ökade antalet smittade kraftigt på hösten och antalet fall har varit högt under vintern, fastän trenden har vänt i en något bättre riktning. I slutet av året ökade oron för nya muterade virusvarianter.
- De pågående vaccinationerna skapar hopp om att övervinna pandemin. I Europa har vaccinationstakten tillsvidare inte motsvarat förväntningarna.
- I Finland har det konstaterats över 40 000 smittade och antalet döda är 660. I relation till befolkningens mängden har antalet smittade och döda i Finland förblivit relativt lågt.

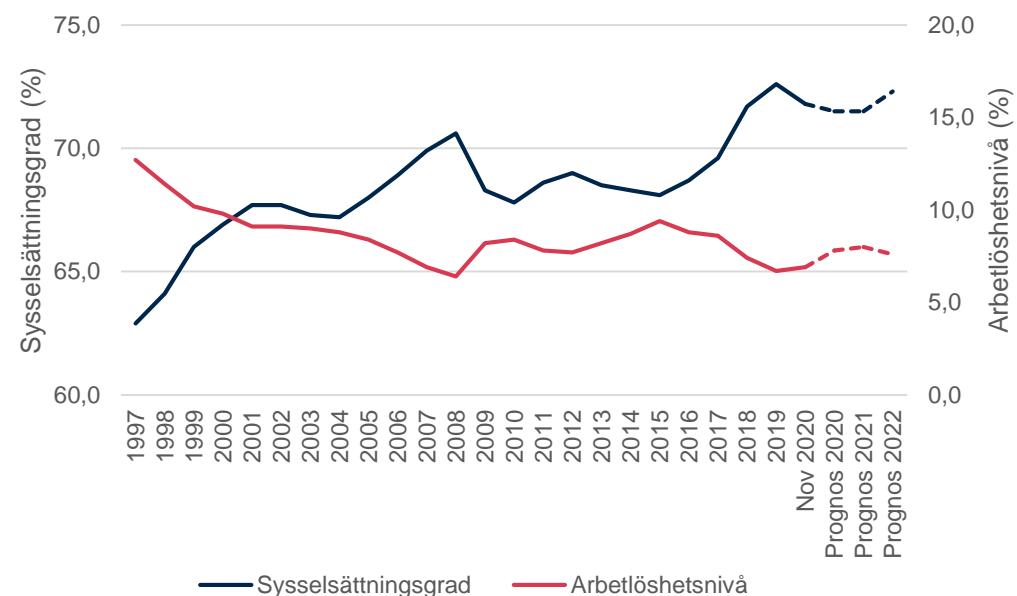
Källa: WHO 31.1.2021

Världsekonomin trycktes ner i djup recession, i Finland var raset relativt lindrigare

BNP-tillväxt, %



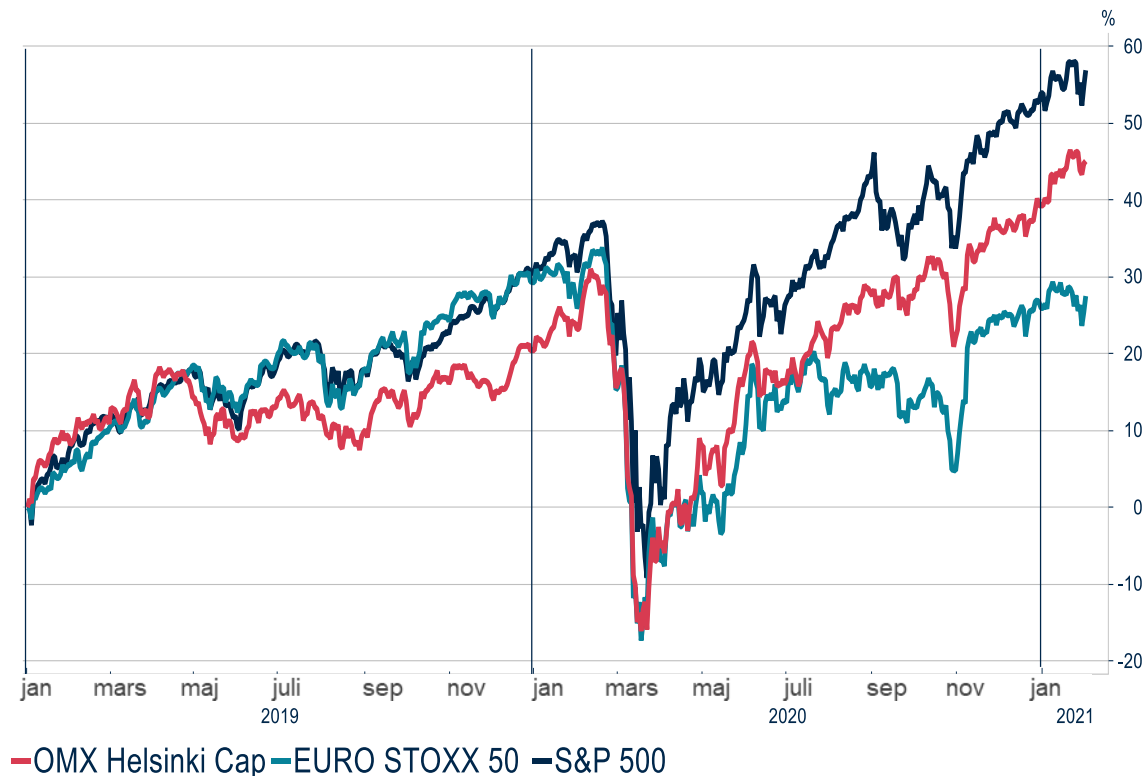
Utvecklingen av Finlands sysselsättningsgrad och arbetslöshetsnivå, %



Källor: Statistikcentralen, World Bank (EU) och IMF

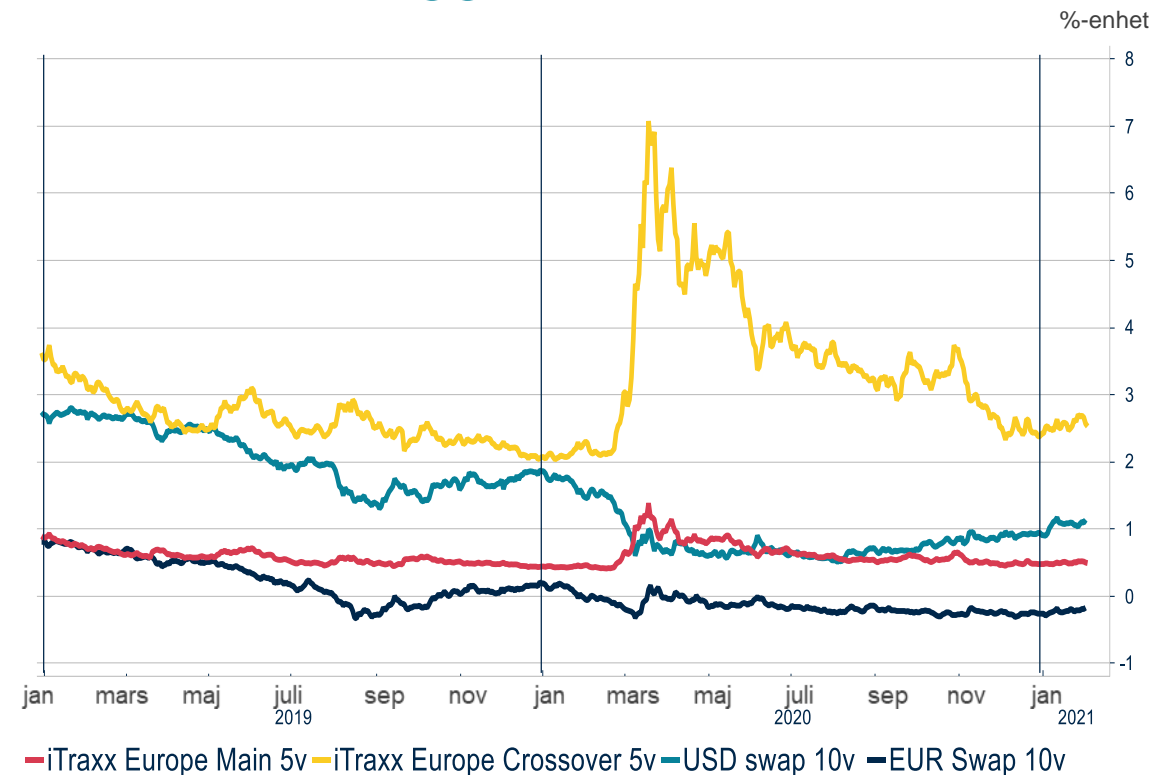
Aktiemarknaden återhämtade sig snabbt från raset i mars och fortsatte att stiga under slutet av året

Avkastningsutvecklingen på aktiemarknaden



MACROBOND

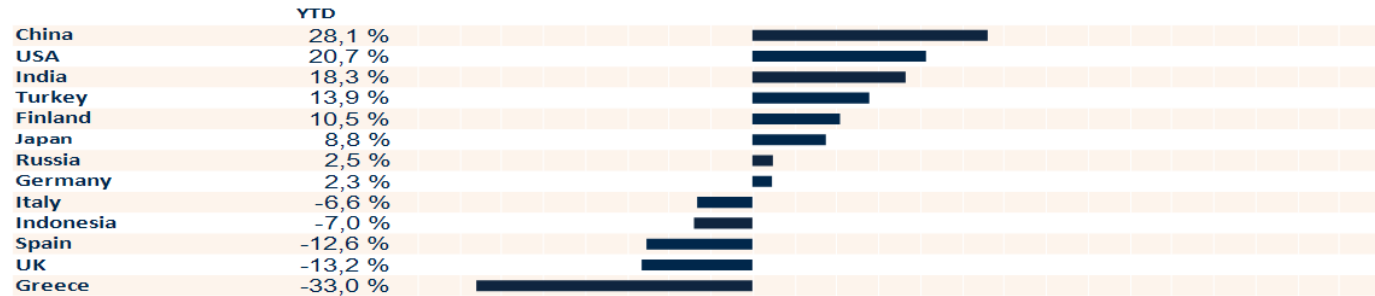
Utvecklingen av räntor och kreditrisktillägg



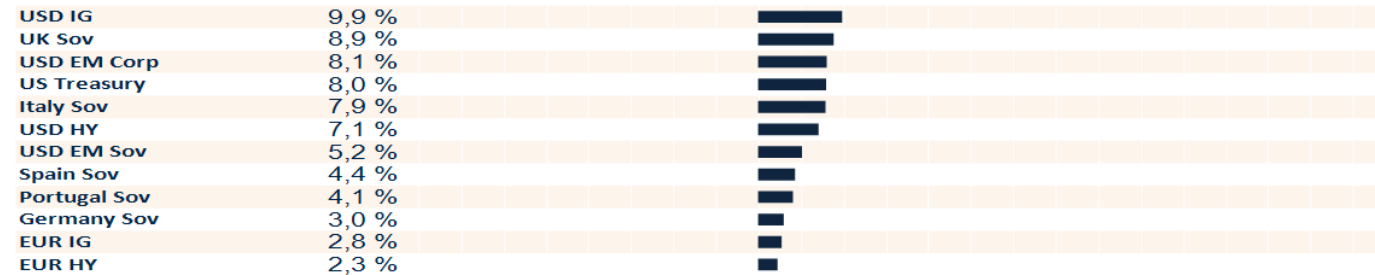
MACROBOND

Marknadspriserna steg omfattande i olika tillgångsklasser och euron stärktes 2020

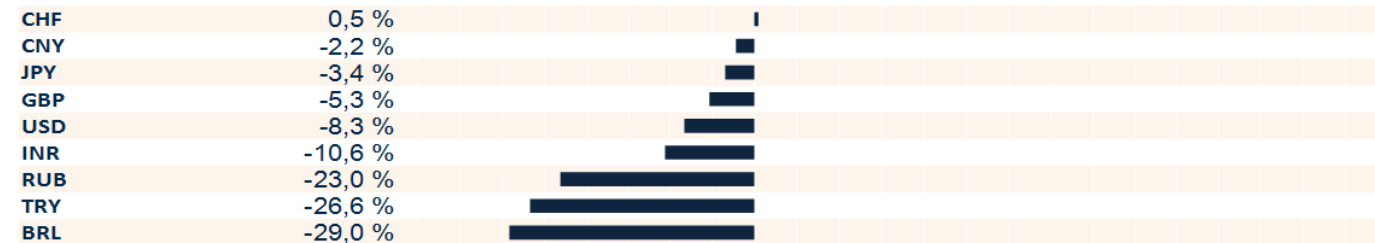
Aktier



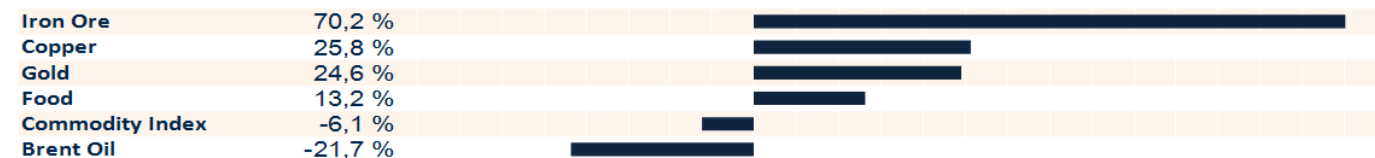
Räntemarknaden



Valutor



Tillgångar



■ YTD

-40 -35 -30 -25 -20 -15 -10 -5 0 5 10 15 20 25 30 35 40 45 50 55 60 65 70 75

Corona inverkan på finansieringen och regleringen av pensionssystemet

- På våren ledde coronavirusets snabba spridning till ett rekordsnabbt kursras på aktier världen över. Marknaden återhämtade sig emellertid tämligen snabbt från kursrasen och krisen hade inte några långvariga effekter på pensionsanstaltens verksamhet.
- Den sjunkande premieinkomsten i det svåra ekonomiska läget på våren och den ökade efterfrågan på ArPL-återlån skapade ett tryck på pensionsanstaltens likviditet. Försäkringsvillkoren som gäller ArPL-återlån ändrades fr.o.m. den 1 april 2020 så att det till villkoren lades till en möjlighet att begränsa återlåningen för att trygga pensionsanstaltens likviditet.
- I försäkringsvillkoren för företagarnas och arbetsgivarnas arbetspensionsavgifter bereddes omedelbart tillfälliga ändringar, enligt vilka det var möjligt att få en tre månader längre betalningstid än normalt för de arbetspensionsavgifter som förföll till betalning under tiden 20.3–30.6.2020. Ungefär 17 procent av Ilmarinens kunder utnyttjade möjligheten att undantagsvis skjuta fram betalningen under den utsatta tiden.
- I arbetsgivarnas ArPL-avgift gjordes en temporär nedsättning med 2,6 procentenheter under tiden 1.5–31.12.2020. Kostnadspåverkan av den på hela pensionssystemet var ca en miljard euro och den finansierades ur arbetspensionssystemets utjämningsansvar. Avgiftsnedsetningen kompenseras genom att höja arbetsgivarens avgifter 2022–2025.
- Arbetspensionsbolagen betalar ingen kundåterbäring till kundföretagen under den tid arbetsgivarens avgift är nedsatt. Kundåterbäringen som inflyter för 2020 är således endast en tredjedel av den kundåterbäring som inflyter under ett normalt år. Återbäringarna betalas år 2021.
- I Finland försvårades ansökan om konkurs med en tidsbestämd lagstiftning (1.5.2020–31.1.2021) i syfte att förhindra en konkursvåg på grund av corona. Detta ökade kreditförlustriskerna i anslutning till pensionsanstaltens premiefordringar.
- Social- och hälsovårdsministeriet beredde på våren tillfälliga lättnader i pensionsbolagens solvensbestämmelser för att undvika att bolagen skulle behöva realisera placeringstillgångar i ett ofördelaktigt marknadsläge. Propositionsutkastet var planerat att överlämnas till riksdagen om utvecklingen på finansmarknaden skulle ha förutsatt det. Ett sådant behov uppstod till slut inte, då placeringsmarknaden återhämtade sig från vårens kursfall.



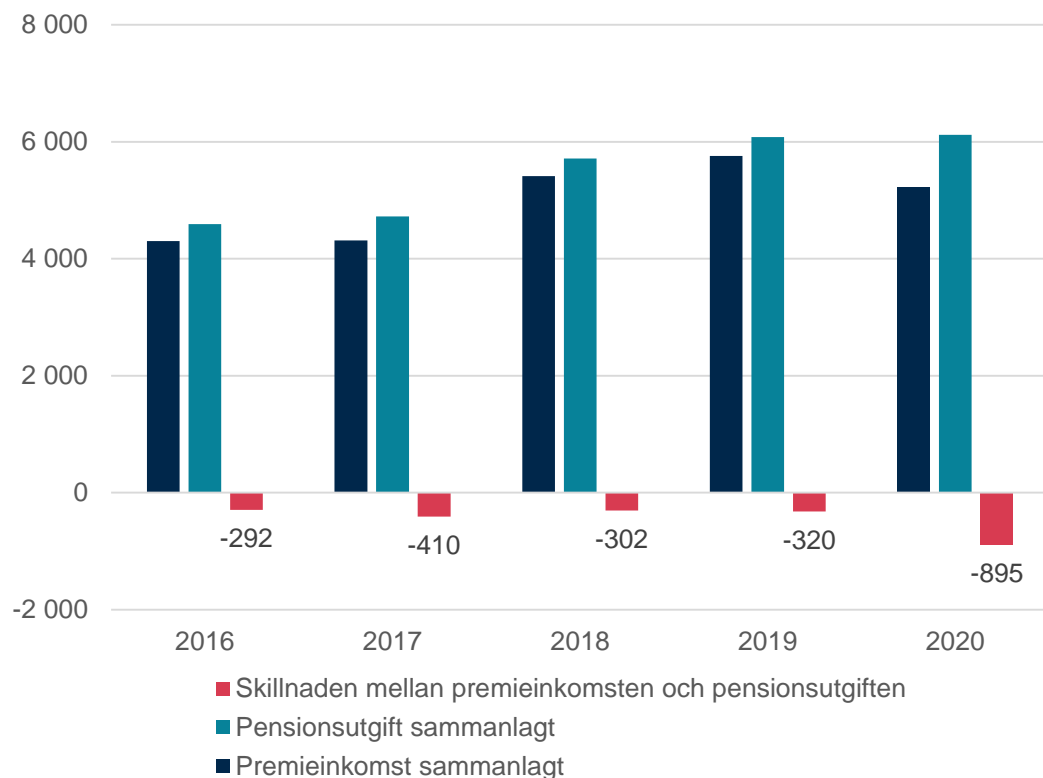
Pensionsskydd för dig

Försäkringar och pensioner

ILMARINEN

Premieinkomsten för hela året var **5,2 md euro**, pensioner utbetalades för **6,1 md euro**

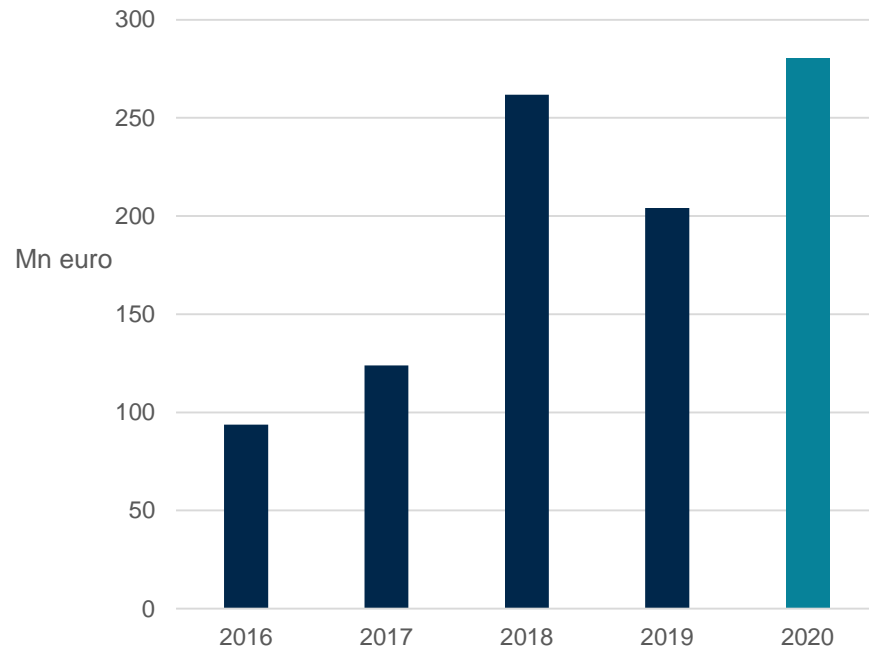
Premieinkomst och pensionsutgift 2020



	2016	2017	2018	2019	2020
Premieinkomst ArPL	3 967	3 969	5 026	5 364	4 833
Premieinkomst FöPL	334	343	384	394	388
Premieinkomst sammanlagt	4 302	4 312	5 410	5 758	5 220
Utbetalda pensioner, ArPL	4 255	4 373	5 365	5 673	5 701
Utbetalda pensioner, FöPL	339	349	347	405	415
Pensionsutgift sammanlagt	4 594	4 722	5 712	6 078	6 116

Kundanskaffningen netto steg till 281 miljoner euro tack vare en utmärkt kundomsättning

Kundanskaffning netto 2016–2020, miljoner euro

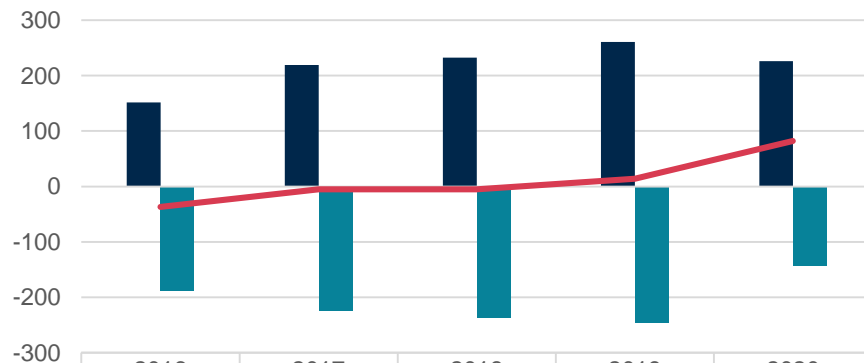


Kundanskaffning netto, miljoner euro

Miljoner euro	2020	2019	Förändring
Kundanskaffning netto	281	204	76
Ny försäljning av försäkringar	200	195	5
Nettoöverföringar av försäkringar och andra förluster	81	9	72
Andelen varaktiga kundrelationer, % av premieinkomsten	97,2 %	95,1 %	2,1 %-enh.

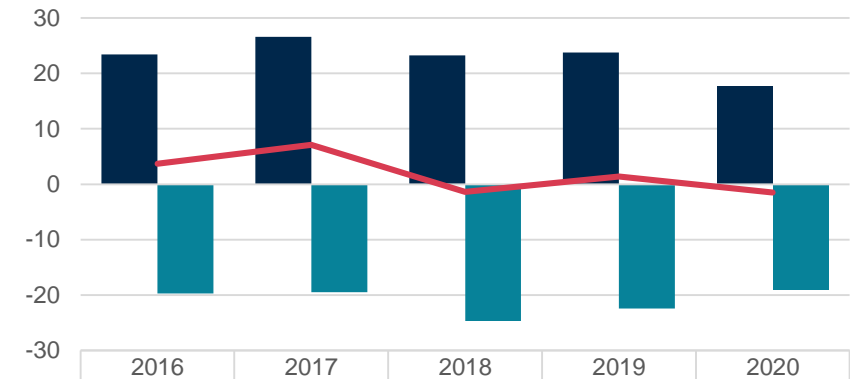
Nettoresultatet av överföringsrörelsen ökade till 81 milj. euro, då andelen varaktiga kundrelationer steg till 97,2 procent

ArPL-överföringsrörelse, premieinkomst (mn euro)



	2016	2017	2018	2019	2020
ArPL, premieinkomst, löpande, mn €	-189	-224	-237	-247	-144
ArPL, premieinkomst, framtida, mn €	151	219	233	261	226
ArPL, premieinkomst, netto mn €	-37	-5	-5	14	82

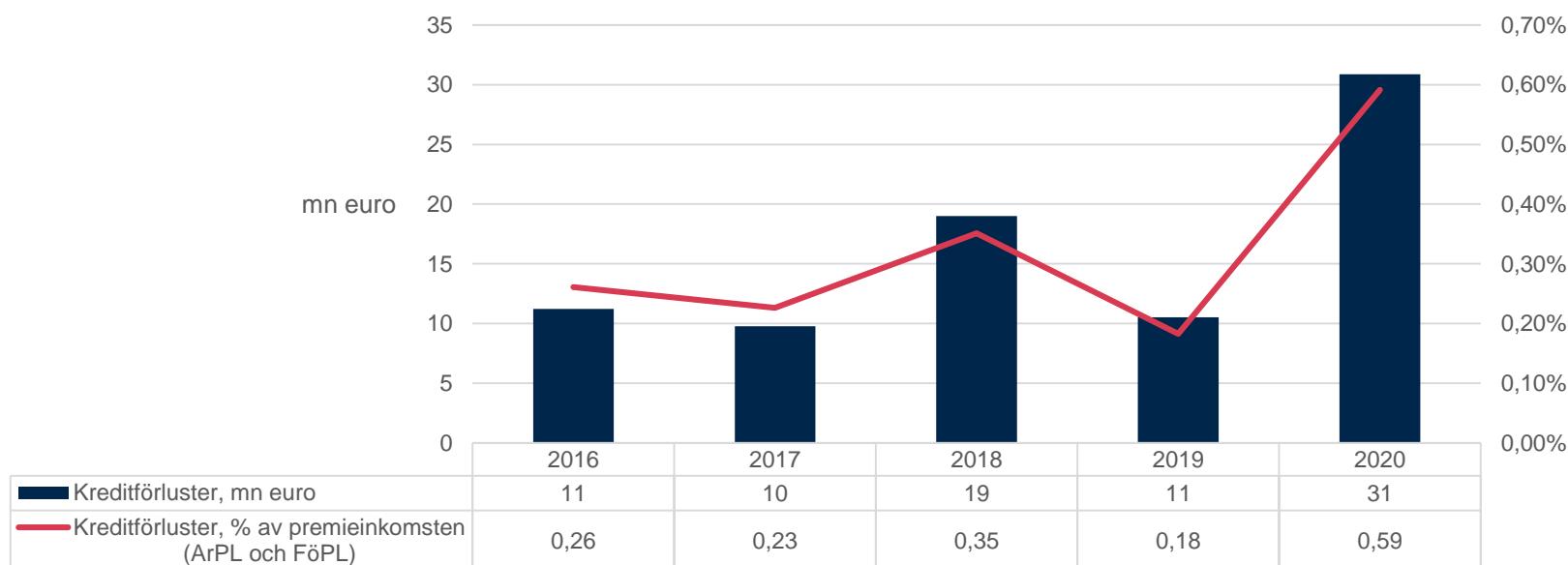
FöPL-överföringsrörelse, premieinkomst (mn euro)



	2016	2017	2018	2019	2020
FöPL, premieinkomst, löpande, mn €	-20	-19	-25	-22	-19
FöPL, premieinkomst, framtida, mn €	23	27	23	24	18
FöPL, premieinkomst, netto mn €	4	7	-1	1	-1

Kreditförlusterna ökade till 28 miljoner euro, dvs. till 0,6 procent av premieinkomsten

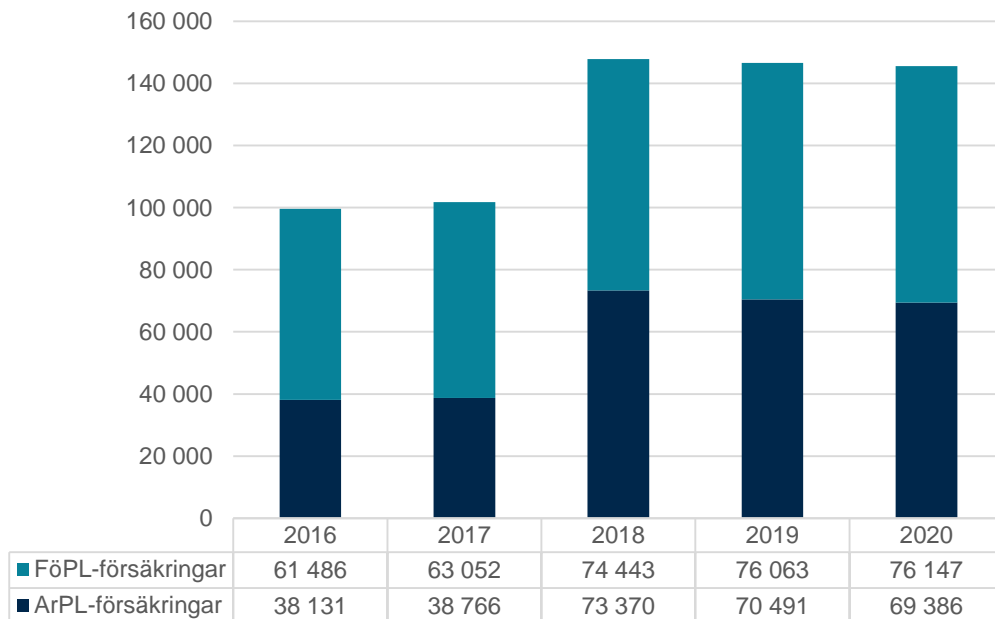
Kreditförluster av avgiftsfordringar och i % av premieinkomsten



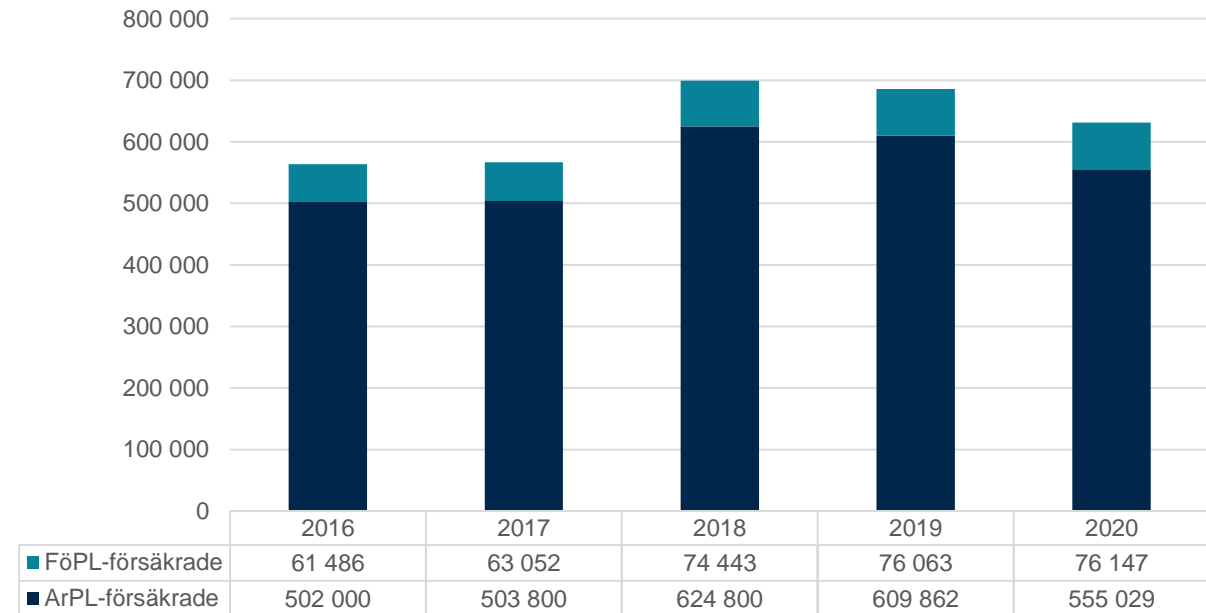
Den tillfälliga konkurslagstiftningen som togs i bruk under året har ökat risken för avgiftsförluster i anslutning till fordringar för försäkringsavgifter. Med anledning av detta ändrades redovisningen av Ilmarinens kreditförluster så att 40 procent av alla fordringar som förfallit för mer än 90 dagar sedan redovisas som kreditförluster.

Det jämförbara antalet försäkrade sjönk med 6 % på grund av permitteringar och uppsägningar till följd av corona

Antal försäkringar



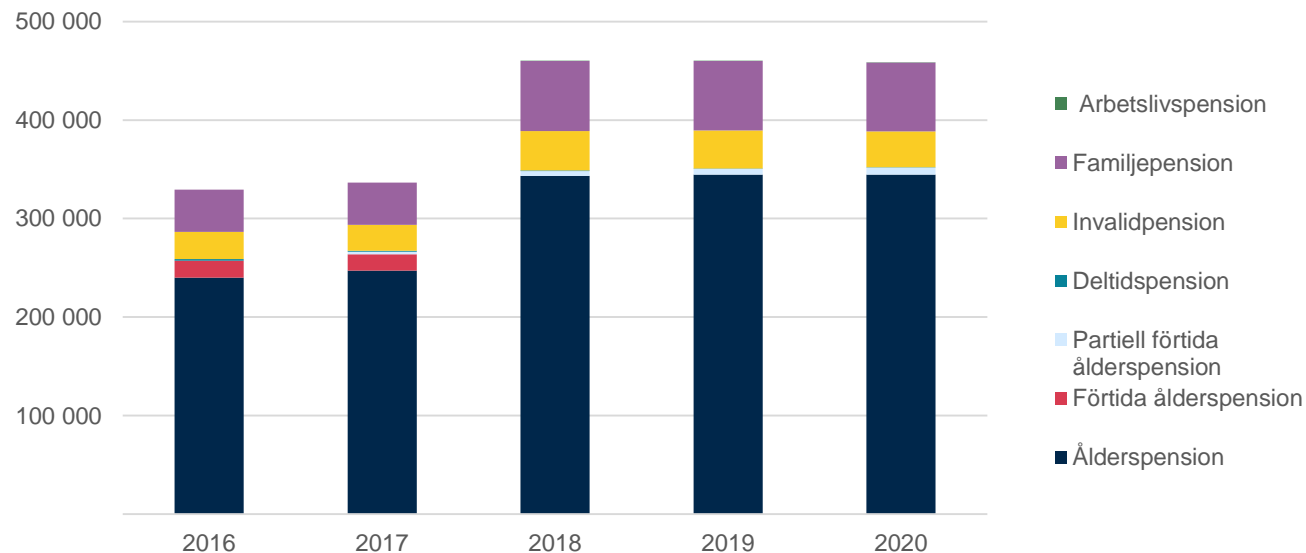
Antal försäkrade



Under 2019 och 2020 innehåller antalet försäkrade endast de försäkrade som har anmält sina inkomster till inkomstregistret i december. Under tidigare år har beräkningen grundat sig på antalet anställningar. Detta inverkar på siffrornas jämförbarhet. Det jämförbara antalet försäkrade som räknats för 2019 var 591 915 försäkrade.

Antalet pensionstagare var på samma nivå som året innan, ca 460 000

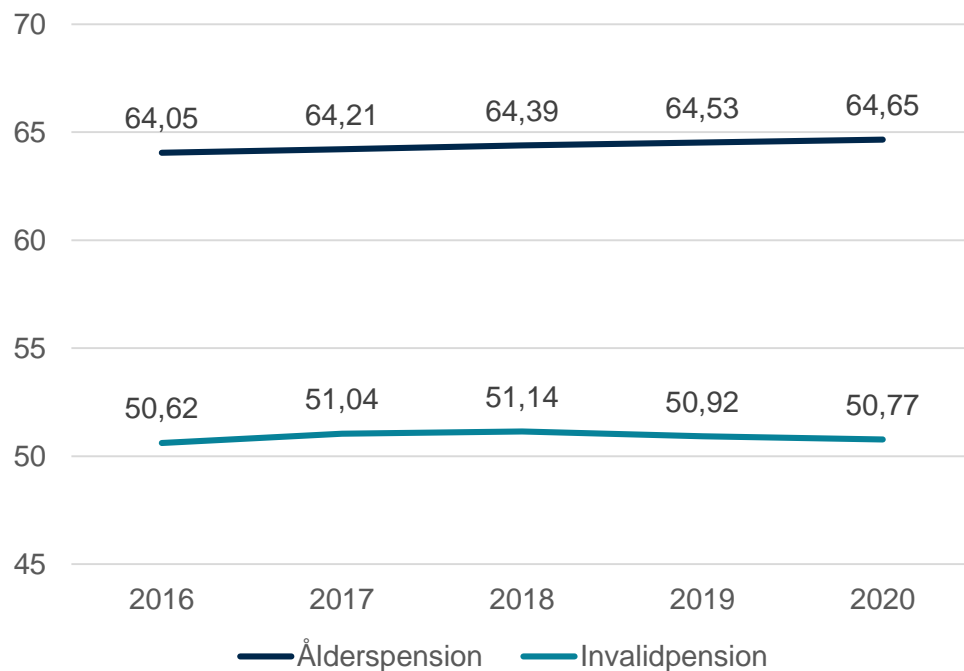
Ilmarinens pensionstagare



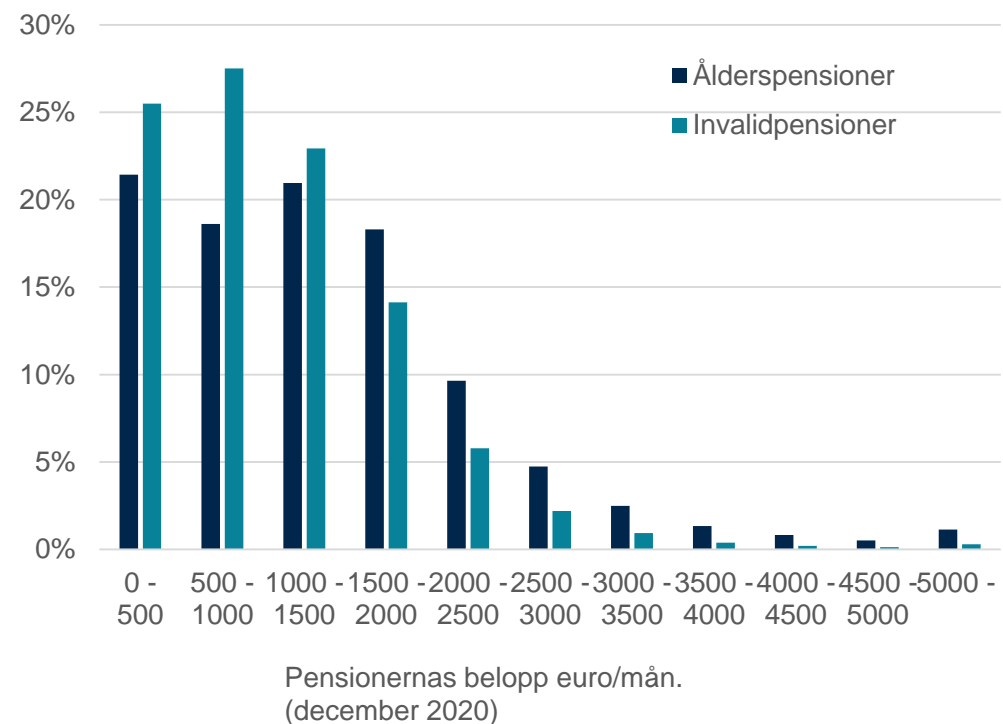
Den ekonomiska recessionen till följd av coronaviruset ledde inte till en väsentlig ökning av antalet ansökningar om ålderspension.

Den genomsnittliga åldern för ålderspension stiger, begynnelseåldern för invalidpension sjönk för andra året i följd

Genomsnittlig ålder för övergång till ålders- och invalidpension

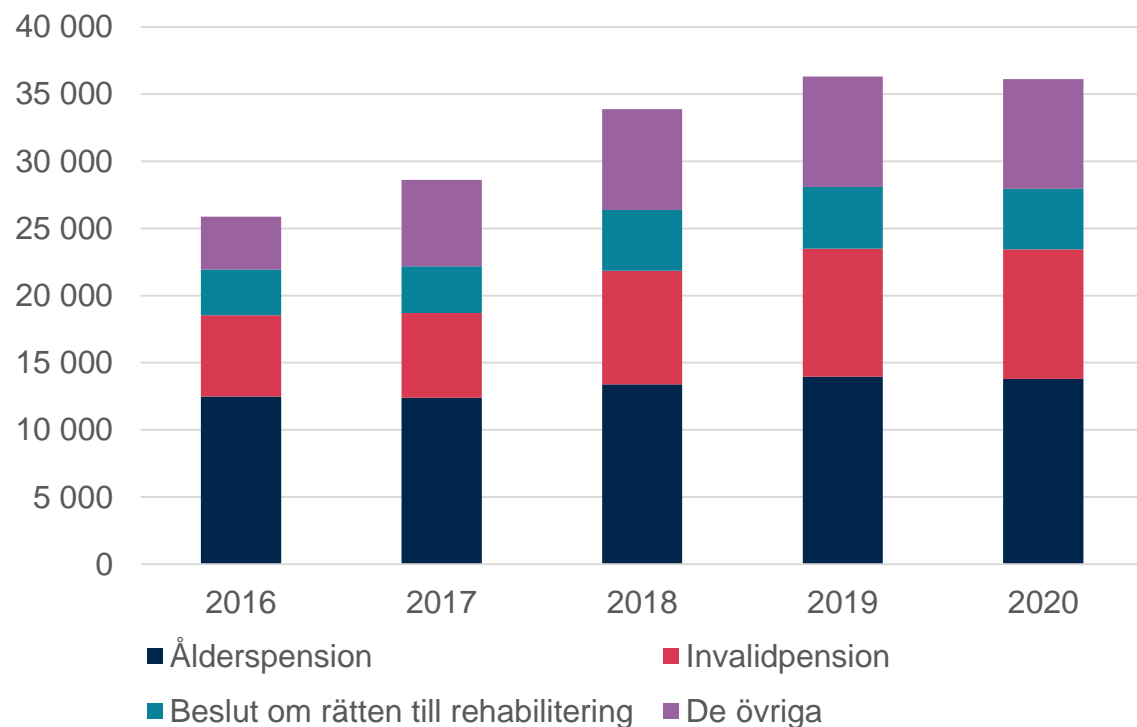


Fördelningen av utbetalda ålders- och invalidpensioners storleksklasser

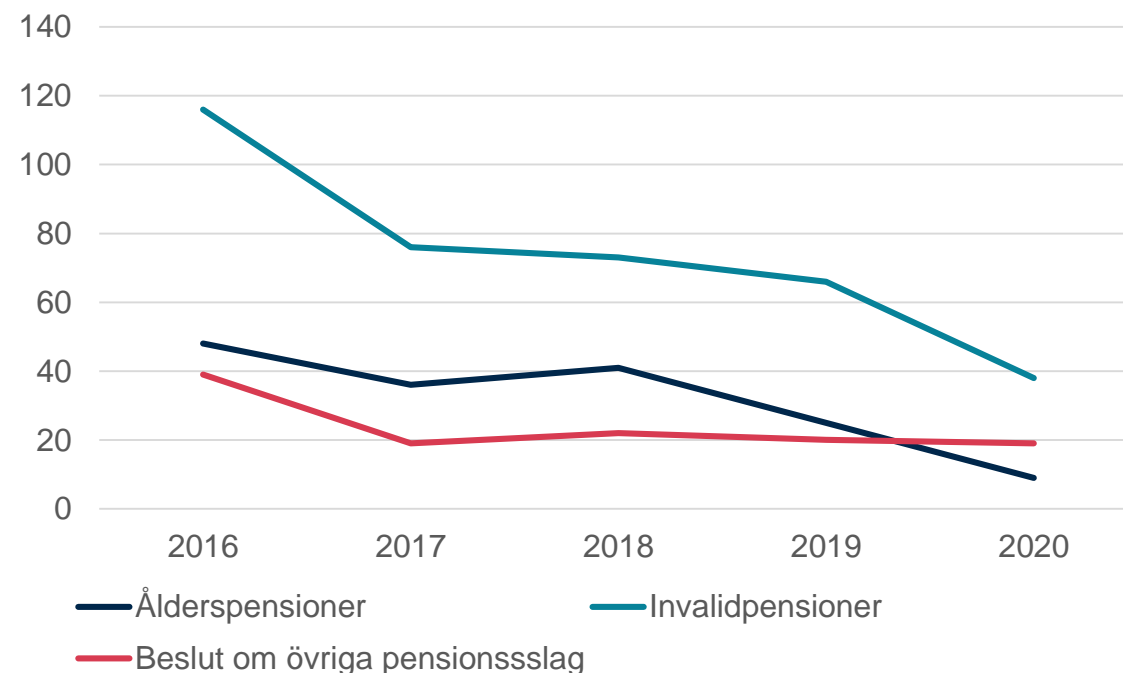


Pensionshandläggningen har blivit betydligt snabbare

Antal pensionsbeslut, st.



Ansökningarnas genomsnittliga handläggningstid i dagar





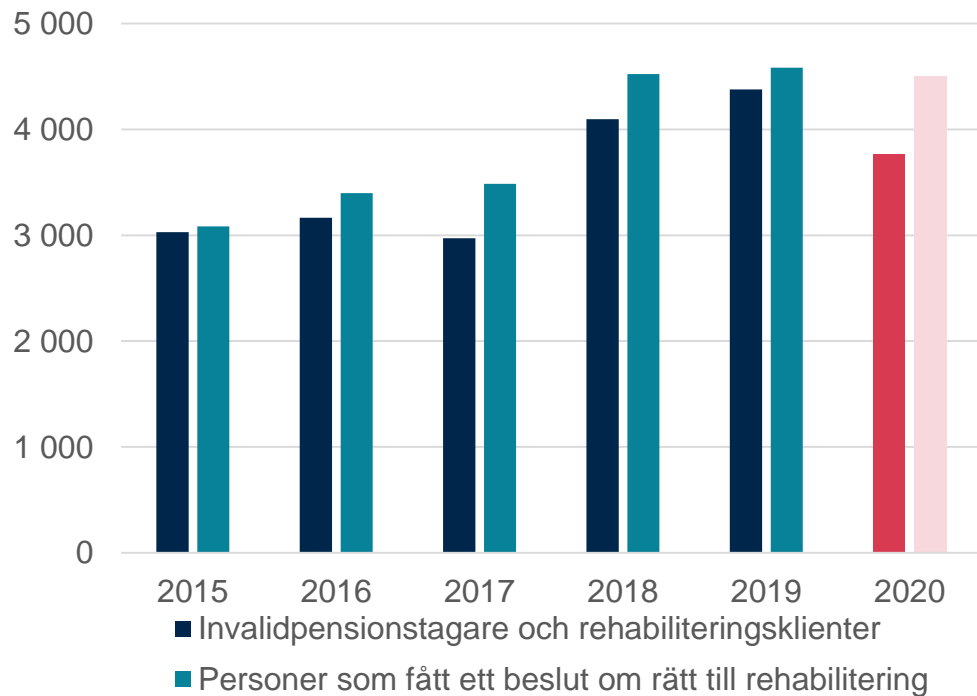
Ett bättre arbetsliv

Hantering av risken för
arbetsoförmåga och
rehabilitering

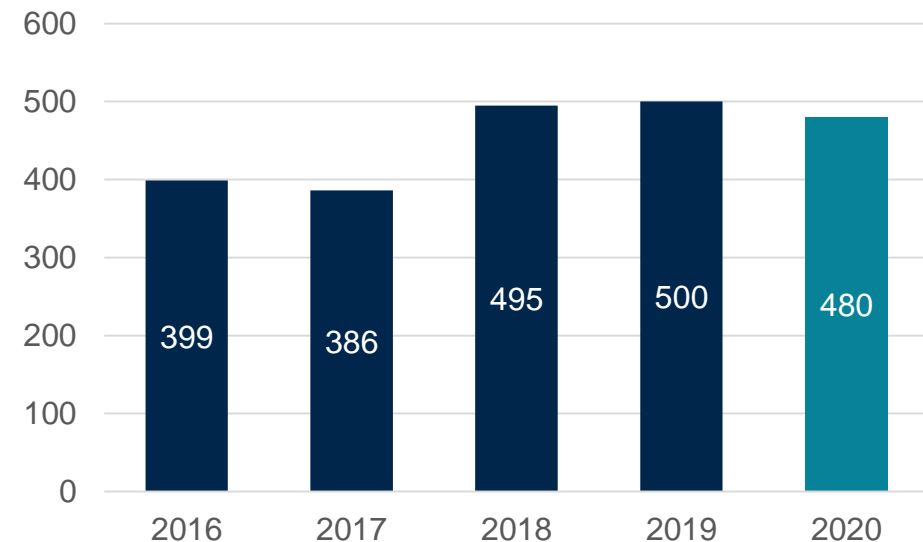
ILMARINEN

Andelen invalidpensionerade sjönk med 14 procent till 3 766 personer – invalidpensionsutgiften sjönk med 20 miljoner euro

Beslut om rätten till rehabilitering och antalet invalidpensionerade



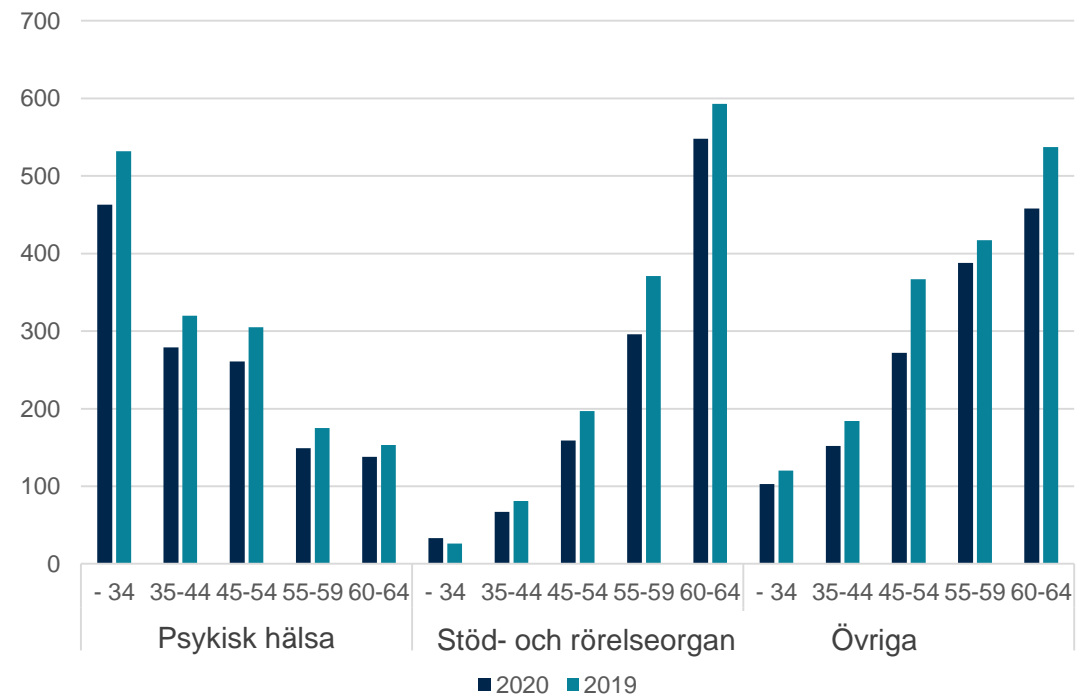
Utbetalda invalidpensioner, mn euro



Psykisk ohälsa största orsaken till arbetsoförmåga, andelen invalidpensionerade har minskat i alla åldersgrupper

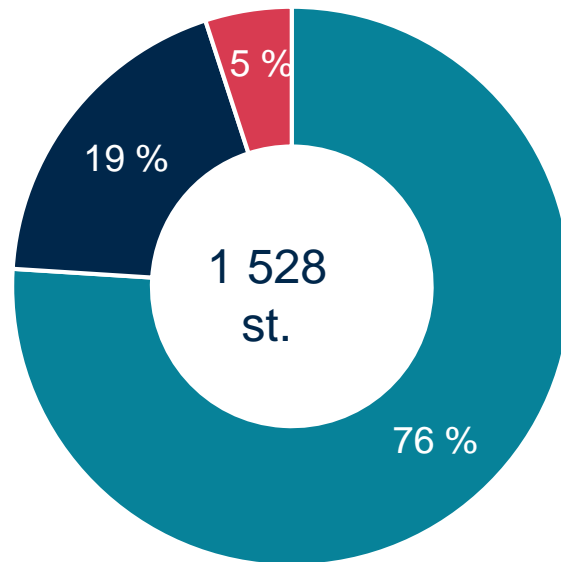
- Psykisk ohälsa är redan för andra året i följd den största enskilda diagnosgruppen för de invalidpensioner som Ilmarinen beviljar.
- Som helhet minskade antalet personer som gick i invalidpension från året innan. Minskningen hänförde sig brett till olika ålders- och diagnosgrupper.
- Sett till antalet var den största förändringen en minskning i antalet invalidpensioner som beviljades unga på grund av psykisk ohälsa.
- Depression var den vanligaste enskilda orsaken till invalidpension förra året.

Andelen som gått i invalidpension eller som får rehabiliteringsstöd per diagnos eller åldersgrupp



Bolaget genomförde 1 528 arbetshälsoprojekt, vilka omfattade 198 000 arbetstagare

Arbetshälsoprojektens teman och kundtillfredsställelse 2020



- Utveckling av förmansarbetet
- Stödjande av arbetsförmågan
- Arbetet i arbetsgemenskaperna

**NPS för arbets-
hälsotjänsterna 63**



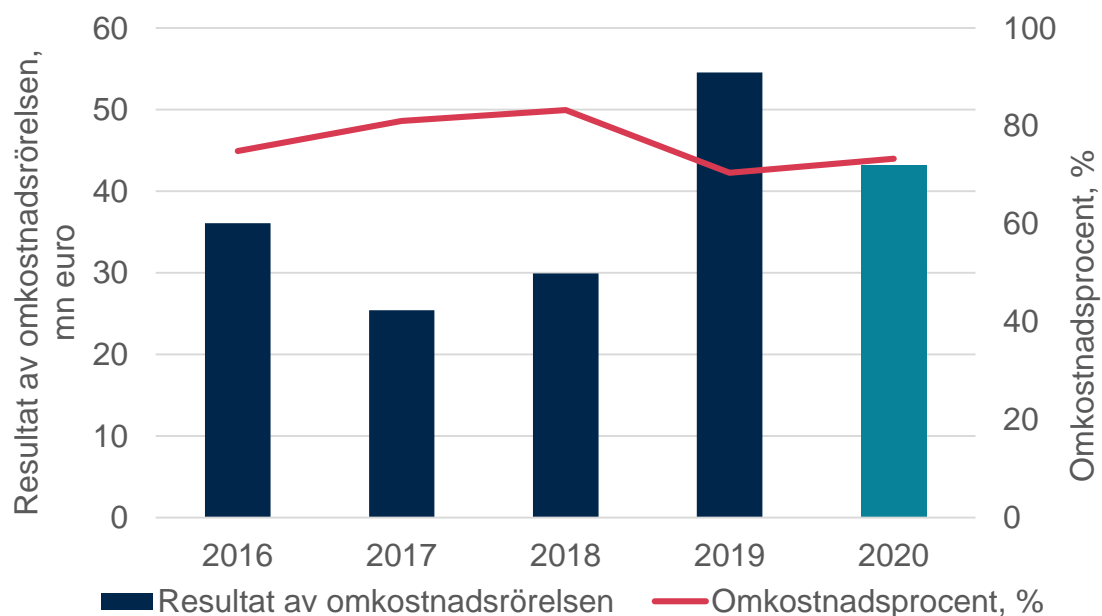
Kostnadseffektiv verksamhet

Driftskostnader och
omkostnadsresultat

ILMARINEN


Omkostnaderna sjönk med 11 miljoner euro och omkostnadsresultatet var 23 miljoner euro. Resultatet av omkostnadsrörelsen var 43 miljoner euro. Det jämförbara omkostnadsresultatet förbättrades med 1,4 miljoner euro*.

Resultat av omkostnadsrörelsen, omkostnadsprocent och driftskostnader 2016–2020*



	2016	2017	2018	2019	2020
Avgiftens omkostnadsdelar och andra motsvarande intäkter	144	134	179	185	162
Driftskostnader som täcks med omkostnadsinkomsten	108	109	149	130	119
Resultat av omkostnadsrörelsen	36	25	30	55	43
Omkostnadsprocent, %	75	81	83	70	73
Totala driftskostnader	147	150	195	175	158

* Tariffgrunderna för ArPL-omkostnadsdelen ändrades från ingången av år 2017 och 2020 Omkostnadstariffen sänktes med 6,9 procent i början av 2020. Det jämförbara omkostnadsresultatet är 1,4 miljoner euro bättre än året innan och den jämförbara omkostnadsprocenten förbättrades med 2,4 procentenheter. Åren 2016–2017 innehåller inte det till Ilmarinen fusionerade Eteras siffror.



Framstegsvänligt och tilltalande arbetsplats

Personal

ILMARINEN

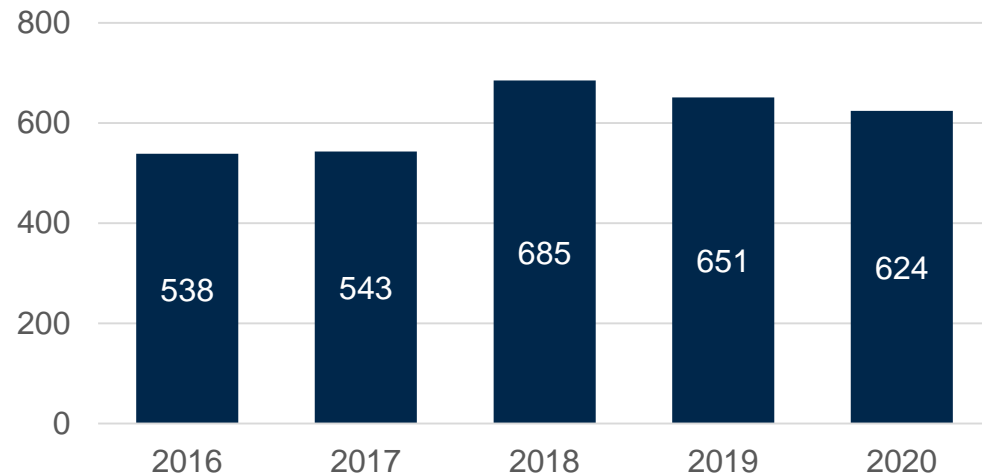
Antalet anställda minskade och energinivån var på en hög nivå trots undantagsförhållandena

- Då coronapandemin slog till i mars 2020 övergick de anställda i Ilmarinen till att omfattande arbeta på distans. Distansarbetet stöddes under året med åtgärder i anslutning till ergonomi, lunch, barnavård och motion. Det var även möjligt att ordna sin arbetstid mer flexibelt än tidigare.
- Sjukfrånvaron var lägre än normalt under året.
- Under 2020 förnyades Ilmarinens organisation och under året genomfördes sammanlagt tre samarbetsförhandlingar.
- Antalet anställda minskade under året. Mätt i årsverken arbetade det i genomsnitt 624 (651) personer i moderbolaget Ilmarinen under året.
- Trots omorganiseringarna och samarbetsförhandlingarna var personalens energinivå på god nivå och arbetstagarnas vilja att rekommendera Ilmarinen som arbetsgivare (eNPS) var i genomsnitt +38 under året (-100–100).

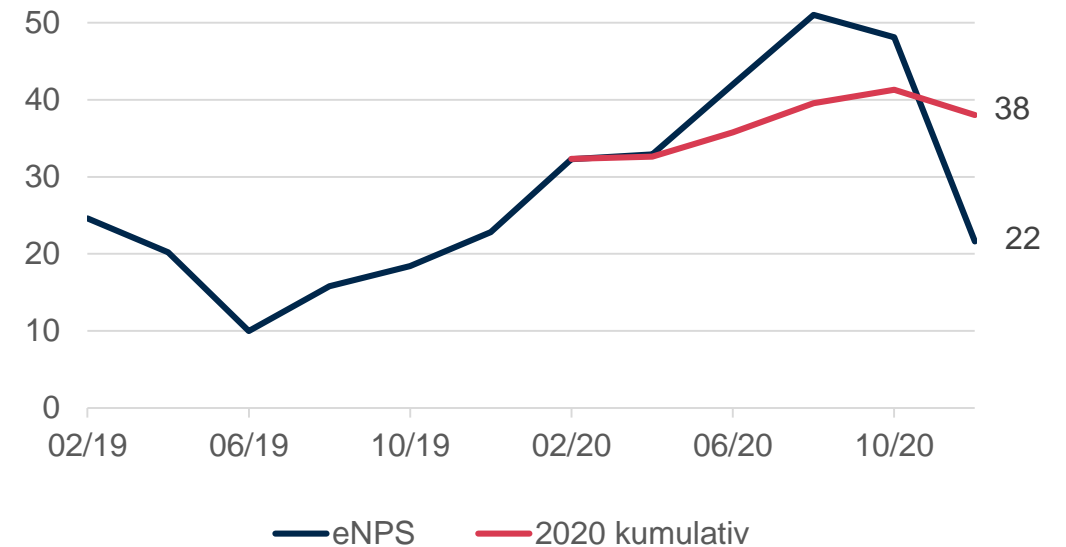


Personalupplevelserna var på god nivå under året

Årsverken i genomsnitt



Personalupplevelse, personalens rekommendationsvärde netto (eNPS)





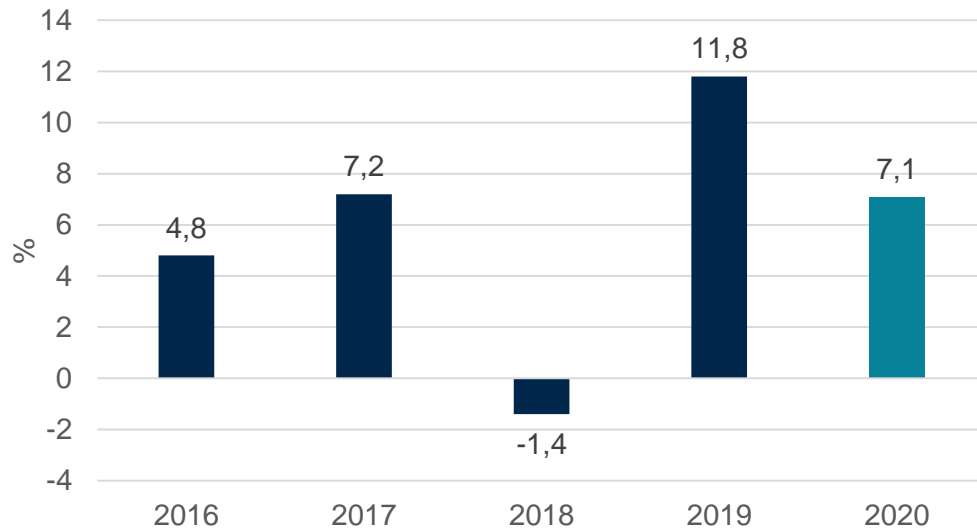
Inkomst- bringande, betryggande och ansvarsfullt

Placeringsverksamhet

ILMARINEN

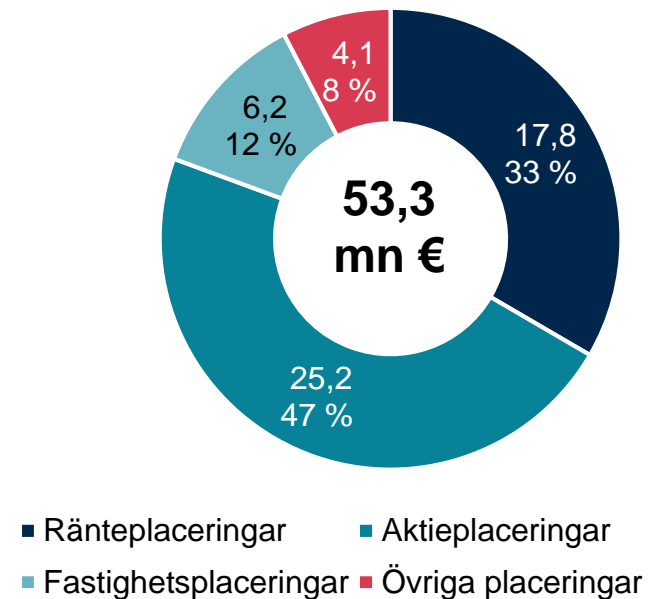
Placeringsmarknaden återhämtade sig efter raset i början av året och placeringsavkastningen steg till 7,1 procent och placeringstillgångarna till 53,3 miljarder euro

Placeringsintäkter, fem år



Placeringarnas genomsnittliga nominella avkastning för fem år var 5,8 % och realavkastningen 5,0 %.

Placeringsallokering, 31.12.2020



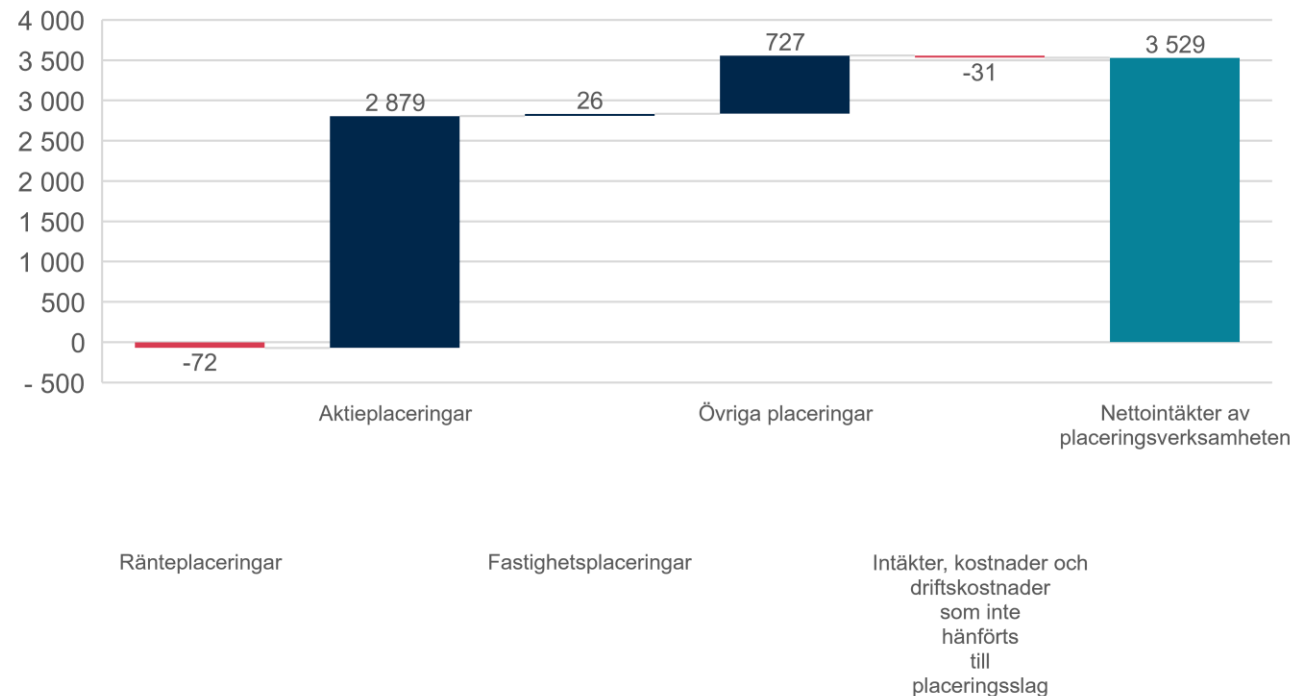
Placeringsintäkterna var 7,1 procent, dvs. 3,5 miljarder euro tack vare goda avkastningar på aktier och övriga placeringar

Avkastning, procent

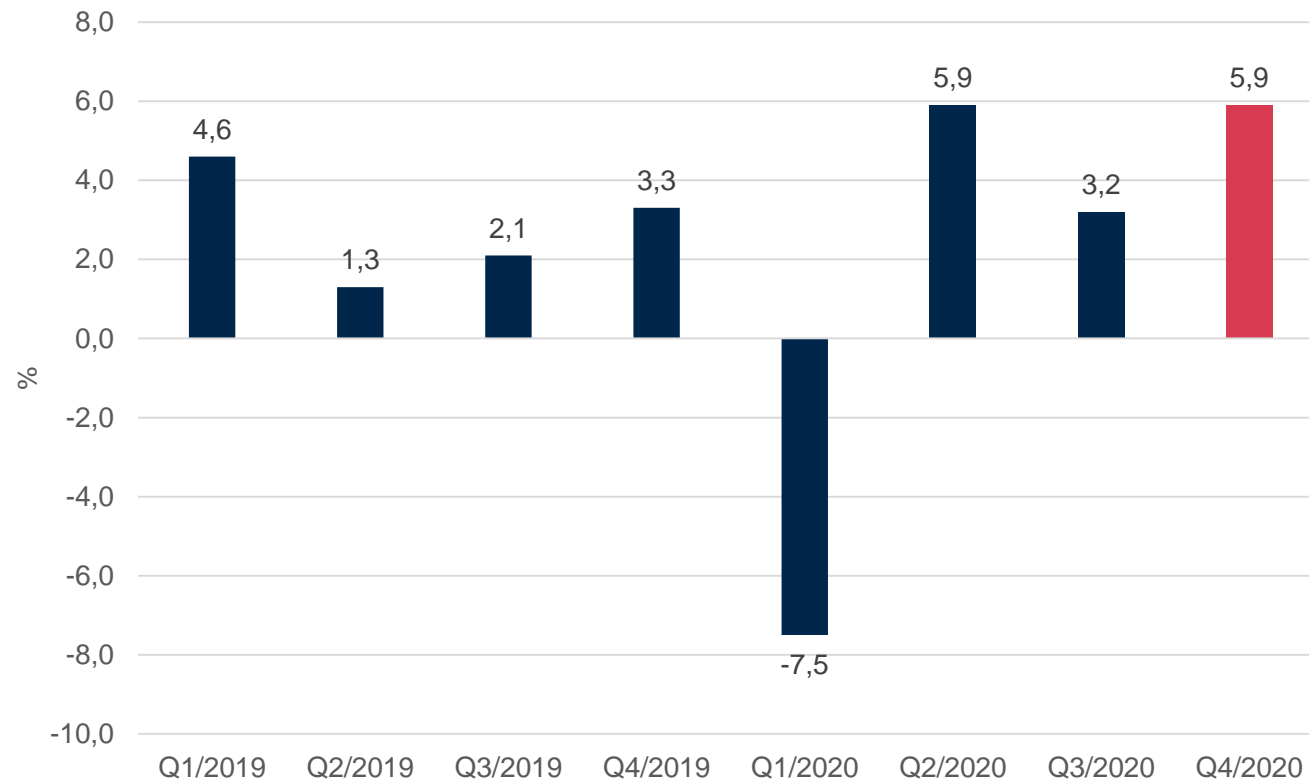
	2020	2019
Placeringsintäkter	7,1	11,8
Ränteplaceringar	-0,4	4,7
Aktieplaceringar	12,4	20,8
Fastighetsplaceringar	0,4	8,4
Övriga placeringar	20,2	-2,1

De långsiktiga placeringsintäkterna (sedan 1997): nominell avkastning 5,9 % och realavkastning 4,4 %

Intäkter per tillgångsslag, mn euro



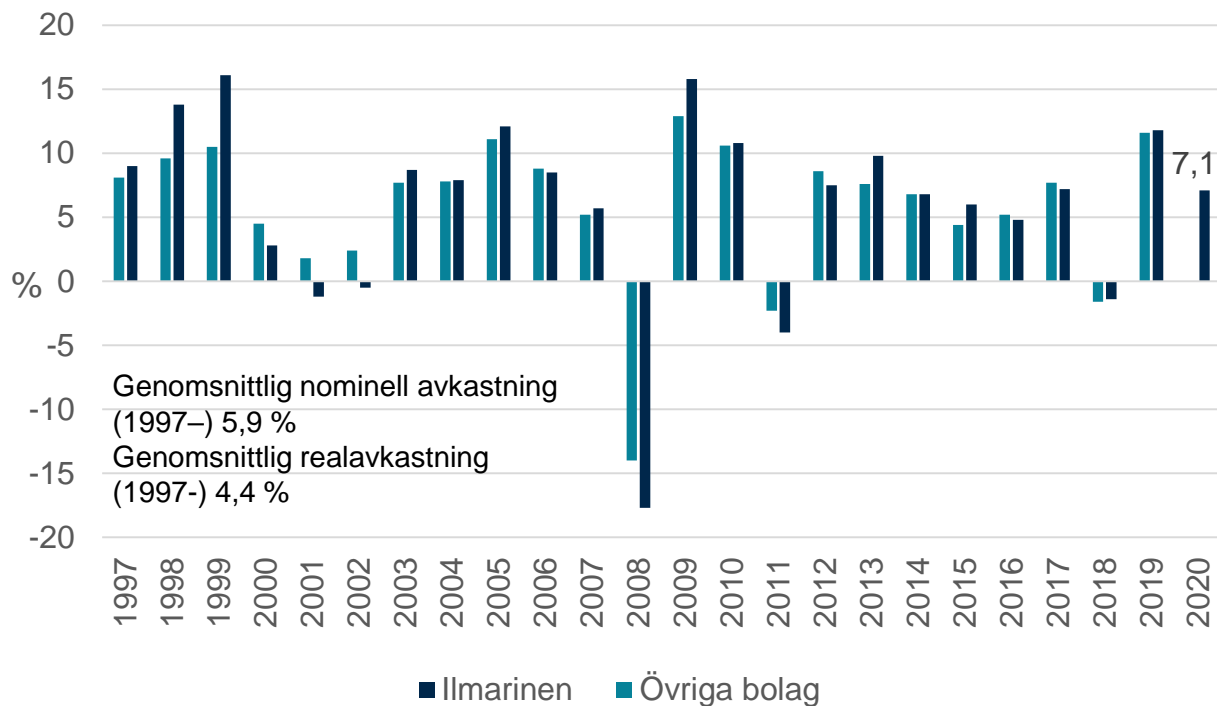
Placeringsintäkterna under det sista kvartalet var 5,9 procent, dvs. **3,0 miljarder euro**



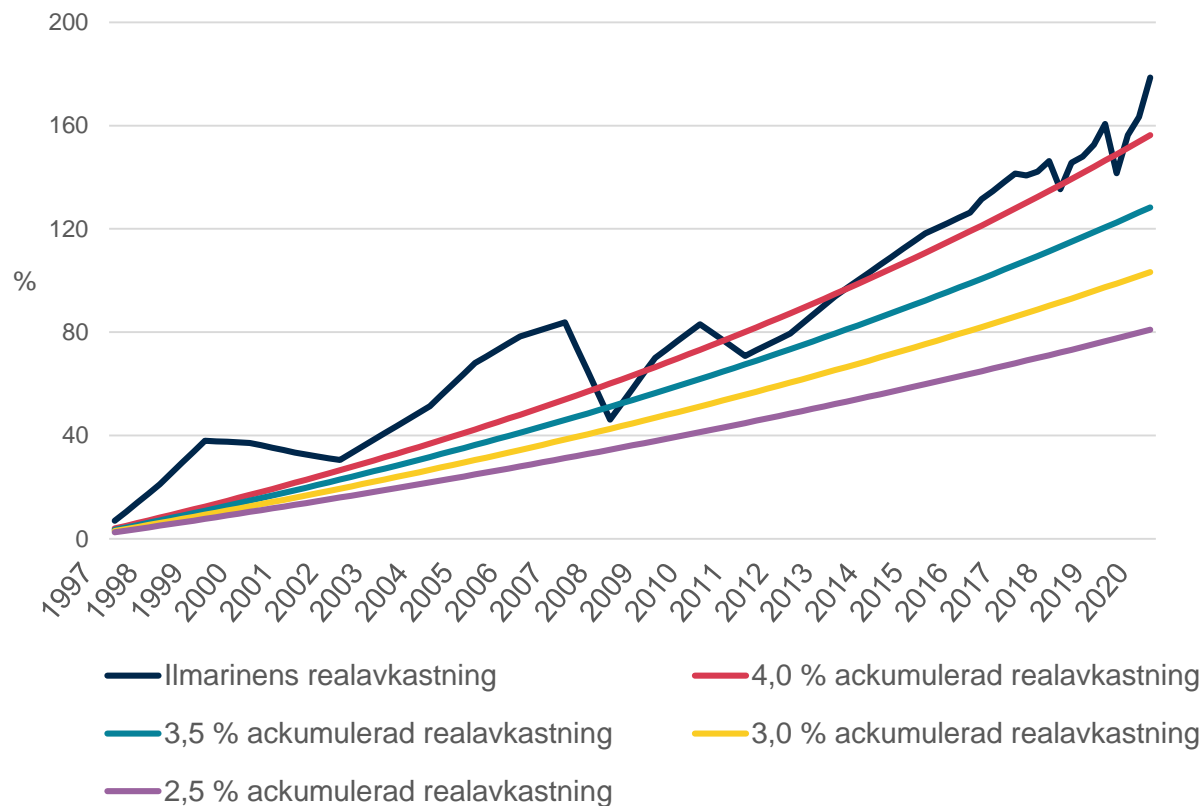
Avkastningen under det fjärde kvartalet var utmärkt tack vare den positiva stämningen på aktiemarknaden

Den genomsnittliga nominella avkastningen var 5,9 procent per år, realavkastningen 4,4 procent

Nettoavkastning på placeringsverksamheten till verkligt värde

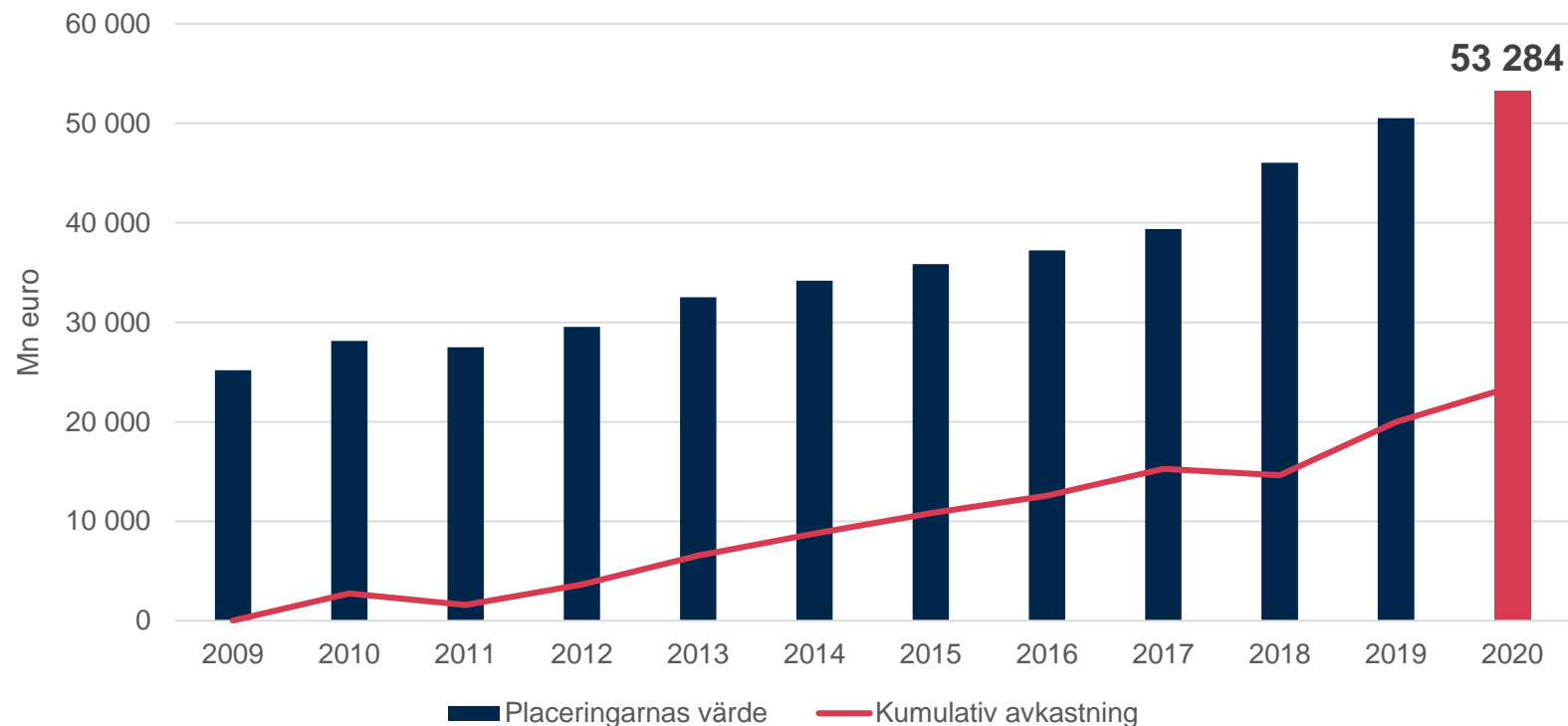


Kumulativ nettoavkastning på placeringarna, 1997-2020



Placeringarnas värde var 53,3 md euro, den kumulativa placeringsavkastningen sedan ingången av 2010 var 24 md euro

Placeringarnas värde och kumulativa avkastning 2010–2020, md euro



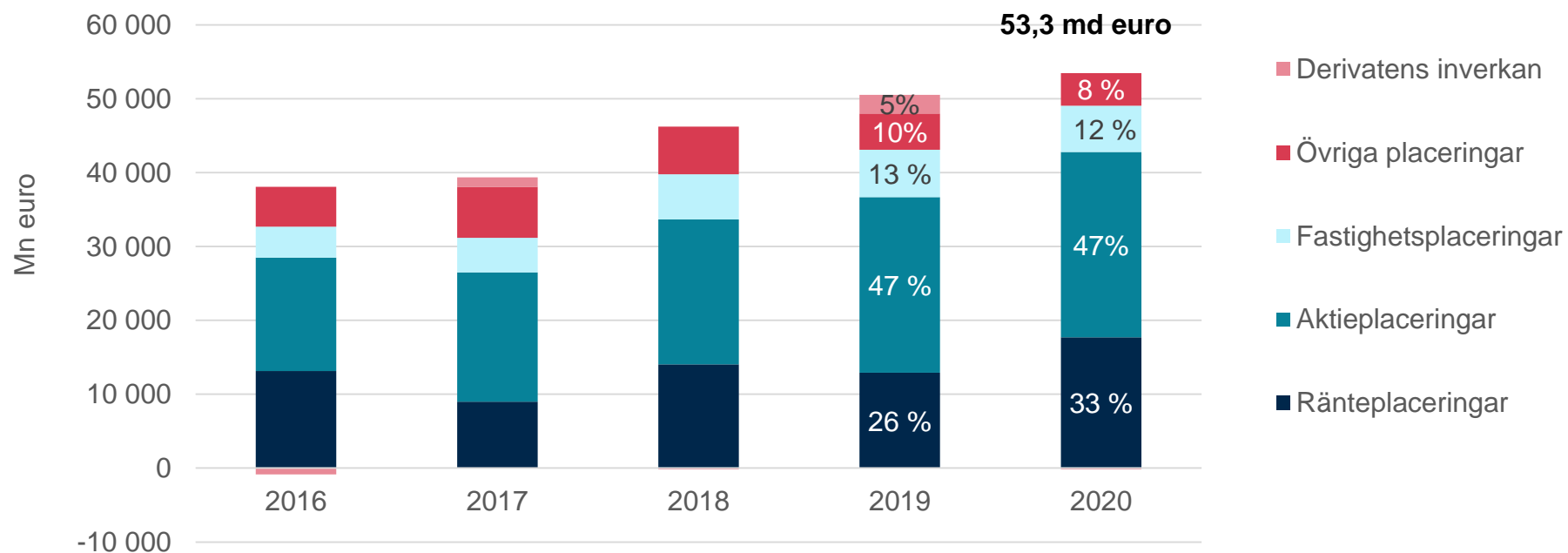
De långsiktiga placeringsintäkterna var på god nivå

Medelavkastningar på olika marknader :

%	Ilmarinen	Finländska aktier	Europeiska aktier	Euro statslån	Euro företagslån
Q4/2020	5,9	9,5	10,8	1,2	2,0
2020	7,1	15,7	-2,0	5,0	2,7
2019	11,8	20,4	26,8	6,7	6,3
Medelavkastning under 5 år	5,8	11,1	4,5	3,2	2,9
Medelavkastning under 10 år	5,5	9,5	6,7	4,7	3,9
Medelavkastning under 20 år	5,0	8,2	3,3	4,7	4,5
Medelavkastning sedan 1997	5,9	10,1	6,3	4,9	4,5
Genomsnittlig medelavkastning under 5 år	5,0	10,2	3,7	2,4	2,2
Genomsnittlig medelavkastning under 10 år	4,3	8,3	5,6	3,5	2,8
Genomsnittlig medelavkastning under 20 år	3,6	6,8	1,9	3,3	3,1
Genomsnittlig medelavkastning sedan 1997	4,4	8,5	4,8	3,4	3,0

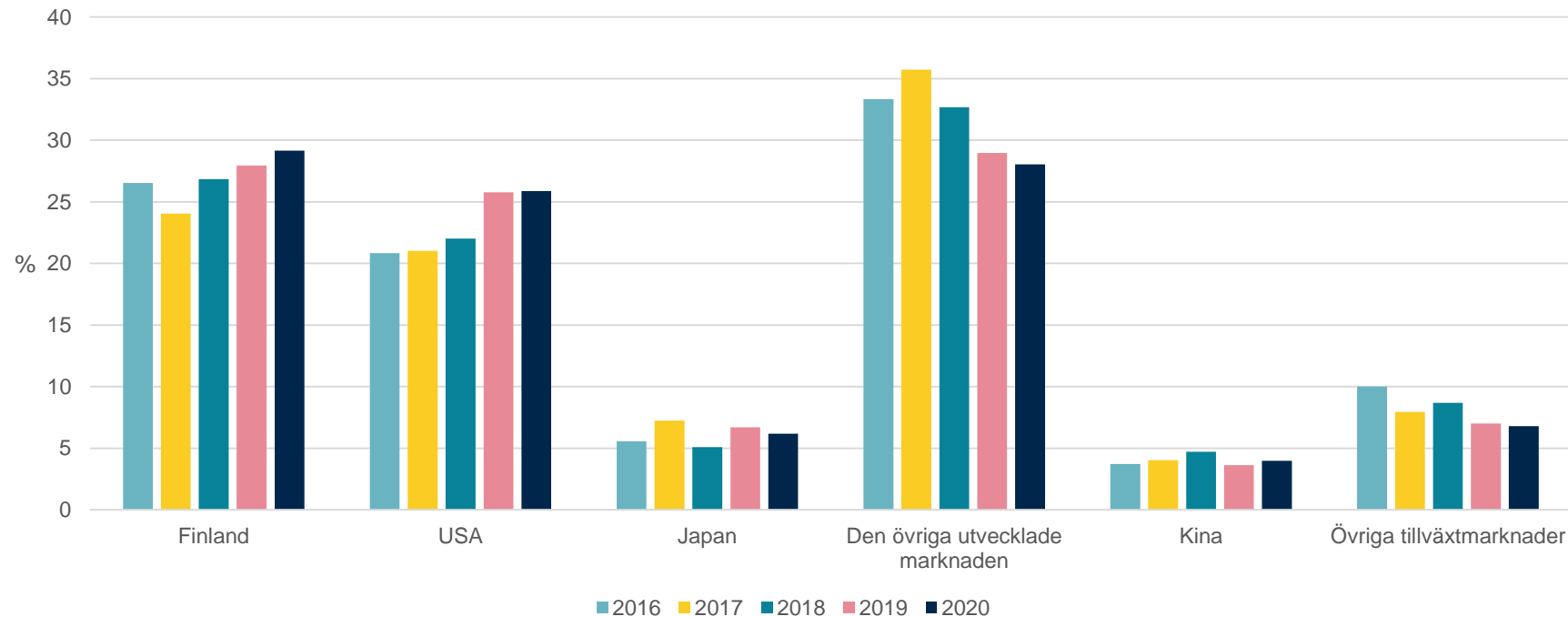
I placeringsallokeringen hölls aktieplaceringarnas vikt vid 47 procent

Placeringarnas riskfördelning



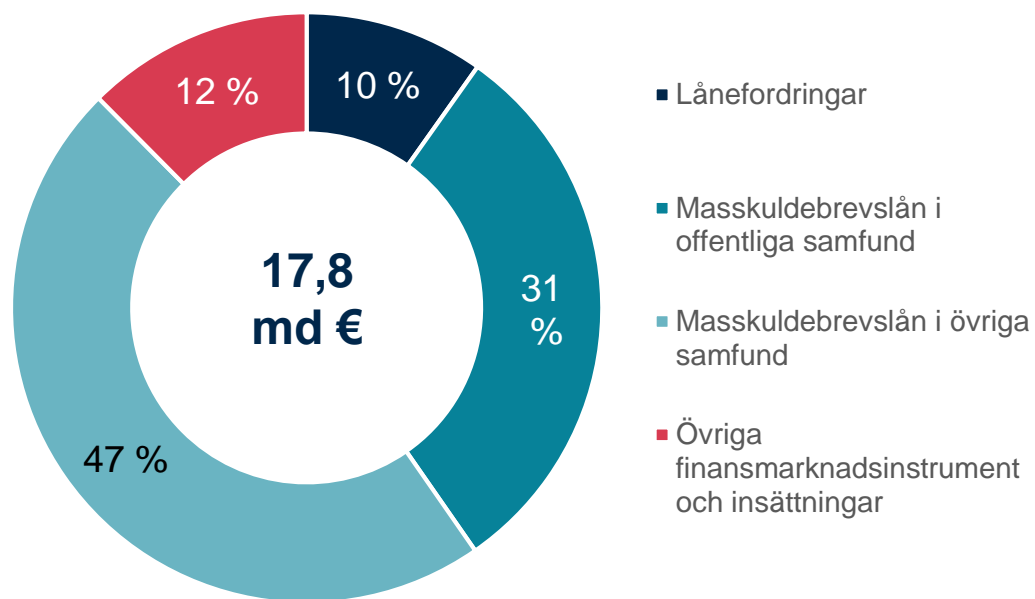
Andelen inhemska börsnoterade aktieplaceringar ökade till 29 procent

De börsnoterade aktiernas geografiska fördelning

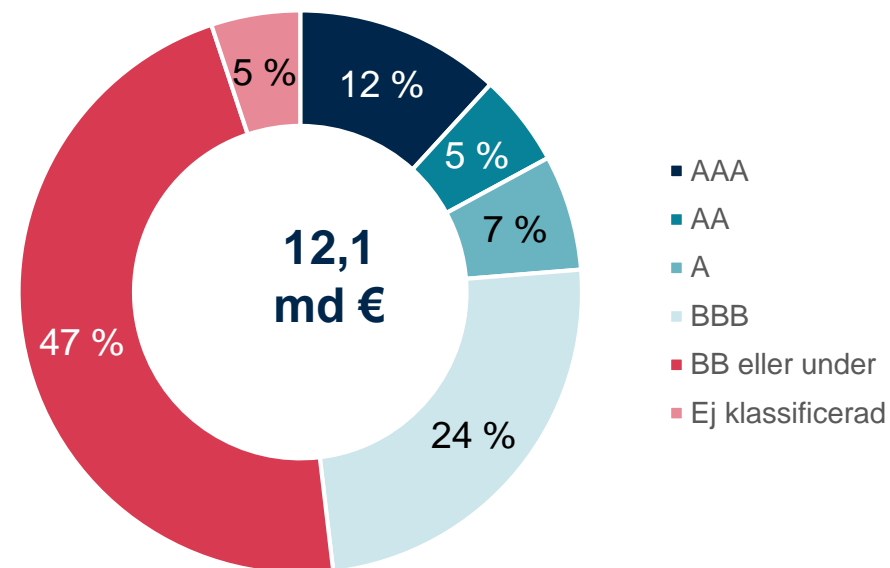


48 procent av masskuldebrevslånen hade ett gott kreditbetyg

Ränteplaceringar enligt tillgångsslag



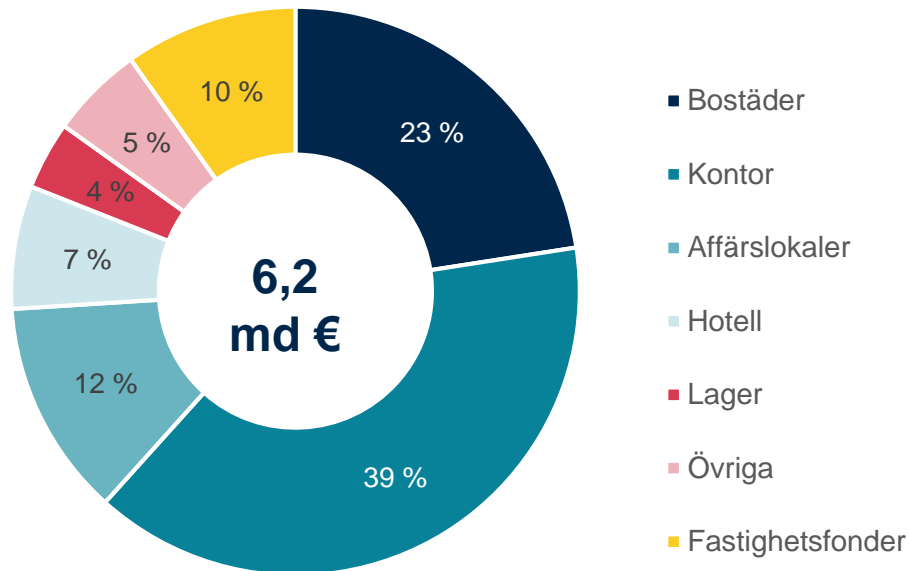
Masskuldebrevslån¹⁾ enligt kreditbetyg



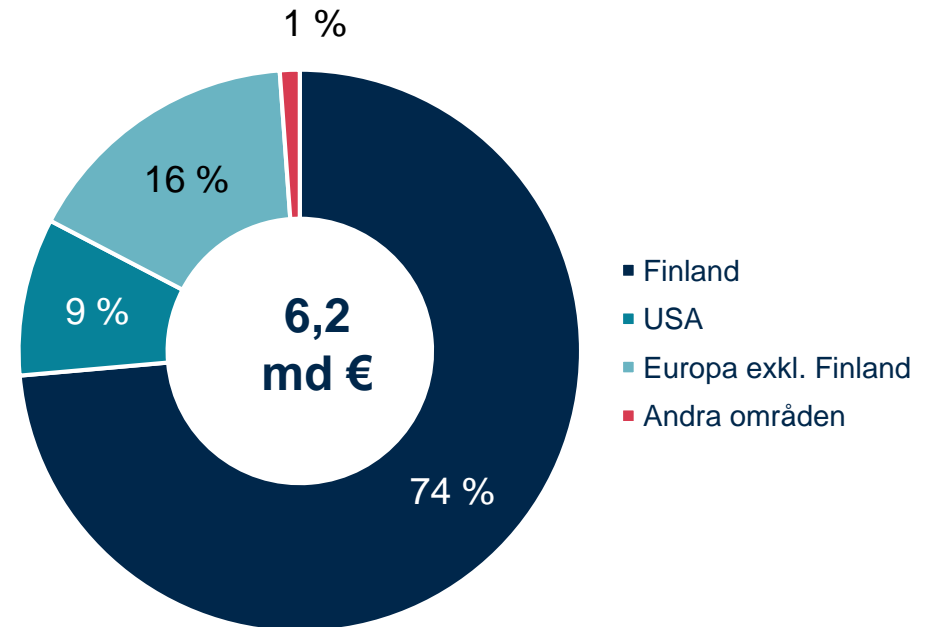
¹⁾ Innehåller inte derivatens marknadsvärde eller onoterade placeringar.

Av fastighetsplaceringarna var **74 %** dvs. **4,6 miljarder euro** i Finland

Fastighetsplaceringar enligt fastighetstyp

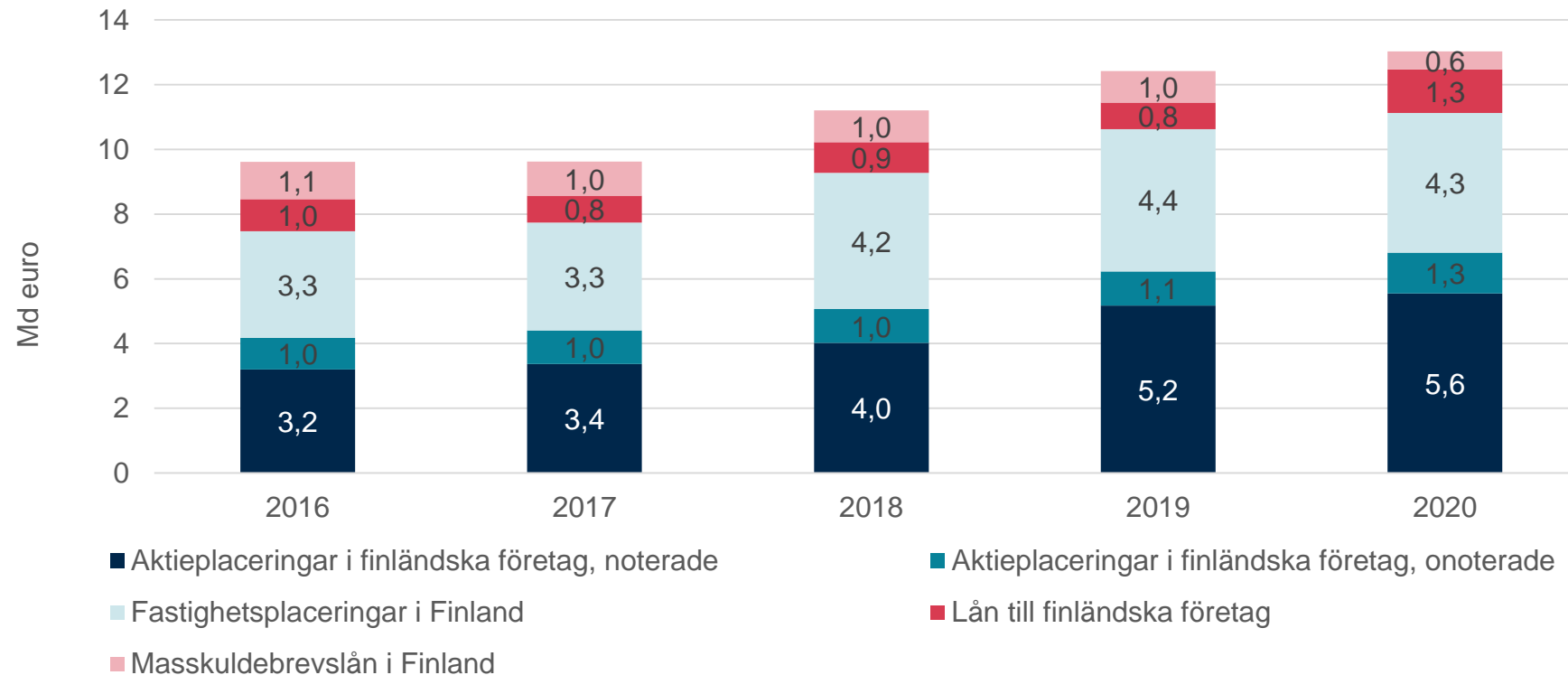


Fastighetsplaceringar enligt område



Ilmarinens placeringar i Finland var över **13 miljarder euro**, dvs. en fjärdedel av placeringsportföljen

Placeringar i Finland 2016–2020, miljarder euro



Innehavet i finska börsbolag ökade till 5,6 miljarder euro


De största inhemska börsnoterade aktieinnehaven

	Mn euro	31.12.2020	31.12.2019
↓	Kojamo Abp	371	455
↑	UPM-Kymmene Oyj	342	269
↑	Neste Abp	330	264
↑	Stora Enso Oyj	328	257
↑	Kesko Abp	325	276
↑	Fortum Abp	290	259
↑	Sampo Abp	278	269
↓	Nordea Bank Abp	257	282
↓	Kone Oyj	255	257
↑	Nokia Abp	252	251

	I procent	31.12.2020	31.12.2019
↓	Nurminen Logistics Abp	19,6	19,7
↑	SRV Yhtiöt Oyj	12,7	1,6
↓	Digia Oyj	12,6	14,6
↓	Kojamo Abp	8,3	11,3
	Panostaja Oyj	8,1	8,1
	Martela Oyj	8,1	8,1
	Glaston Oyj Abp	7,3	7,3
	Citycon Oyj	7,1	7,1
↓	Capman Abp	6,6	6,8
↓	Gofore Oyj	6,0	6,2

Framsteg inom ansvarsfulla placeringar

- Vi strävar efter en klimatneutral placeringsportfölj fram till utgången av 2035
 - Vi började tillämpa en ny klimatriktninje: vi analyserar koldioxidrisken omfattande i stället för enbart stenkol
- Vi placerade oss internationellt i topp inom klimatrappporteringen (PRI Leaders' Group)
- Inom fastighetsplaceringarna främjade vi energieffektiviteten, målen har uppnåtts
 - Kontorsfastigheter (TETS): 277 % av etappmålen för 2020 och 184 % av totalmålet för 2025
 - Bostadsfastigheter (VAETS): 148 % av etappmålen för 2020 och 99 % av totalmålet för 2025
- Vi var med och utvecklade två nya ETF-fonder som placerar i hållbarhetsindex. Redan 90 procent av Ilmarinens passiva ETF-placeringar följer ESG-indexet.



Sammanfattning av placeringsintäkterna 2020

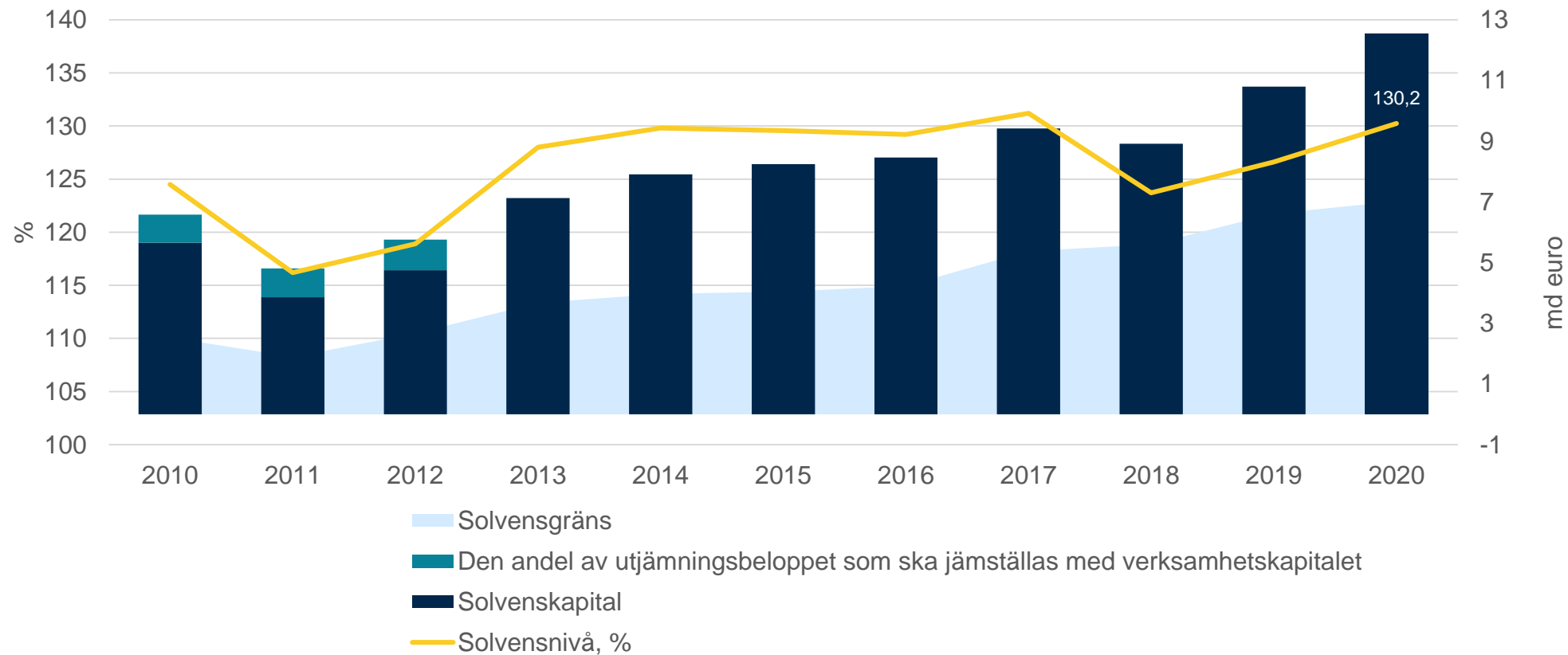
	Basallokering		Riskfördelning		Avkastning	Volatilitet
	Mn euro	%	Mn euro	%	%	
Ränteplaceringar	17 799	33,4	17 701	33,2	-0,4	
Lånefordringar	1 747	3,3	1 747	3,3	-0,9	
Masskuldebrevslån	13 838	26,0	14 469	27,2	0,0	7,0
Masskuldebrevslån i offentliga samfund	5 433	10,2	5 135	9,6	0,2	
Masskuldebrevslån i övriga samfund	8 406	15,8	9 334	17,5	-0,2	
Övriga finansmarknadsinstrument och insättningar (inkl. fordringar och skulder som hänför sig till placeringarna)	2 214	4,2	1 485	2,8	-3,7	
Aktieplaceringar	25 162	47,2	25 095	47,1	12,4	
Noterade aktier	19 052	35,8	18 985	35,6	11,9	18,0
Kapitalplaceringar	4 985	9,4	4 985	9,4	12,9	
Onoterade aktieplaceringar	1 125	2,1	1 125	2,1	19,0	
Fastighetsplaceringar	6 246	11,7	6 264	11,8	0,4	
Direkta fastighetsplaceringar	5 657	10,6	5 659	10,6	0,7	
Fastighetsfonder och kollektiva investeringsföretag	589	1,1	606	1,1	-2,1	
Övriga placeringar	4 076	7,7	4 407	8,3	20,2	
Placeringar i hedgefonder	2 952	5,5	2 952	5,5	3,7	4,9
Tillgångsplaceringar	93	0,2	-12	0,0-		
Övriga placeringar	1 031	1,9	1 467	2,8	71,7	
Placeringar sammanlagt	53 284	100	53 468	100,3	7,1	7,1
Derivatens inverkan			-184	-0,3		
Placeringar till verkligt värde	53 284		53 284	100,0		

Masskuldebrevslånens modifierade duration är 2,1 år

Den öppna valutapositionen är 16 % procent av placeringarnas marknadsvärde.

Totalavkastningsprocenten innehåller intäkter, kostnader och driftskostnader som inte hänförts till placeringslag.

Solvenskapitalet steg till rekordnivå 12,5 md euro och solvensnivån till 130,2 procent, solvensställningen var 1,8





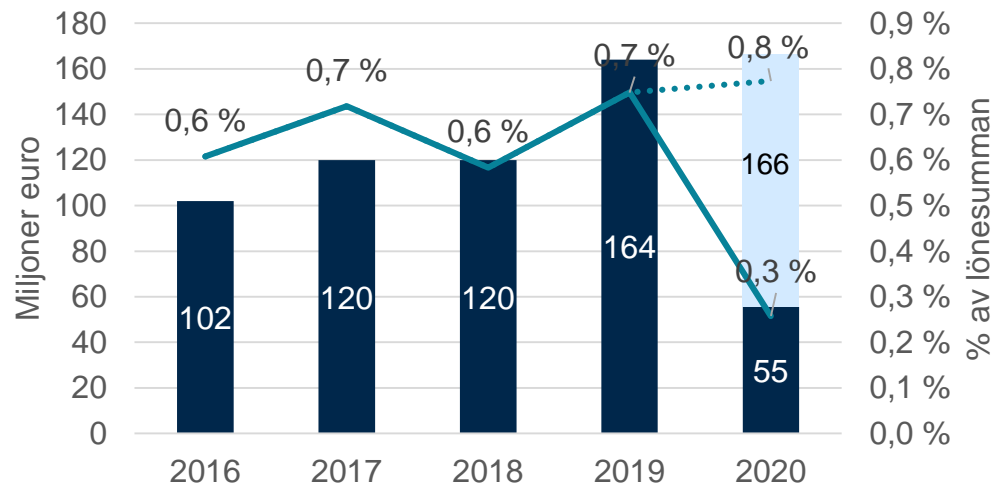
**Som kund hos oss
gynnas du av
Ilmarinens
framgång**

Kundåterbäringar

ILMARINEN

Kundåterbäringarna var 55 miljoner euro, dvs. en tredjedel av det normala som en följd av nedsättningen av arbetsgivarens ArPL-avgift

Kundåterbäringarna i miljoner euro och i förhållande till lönesumman



Miljoner euro	2016	2017	2018	2019	2020
Solvenskapital	8 460	9 421	8 918	10 792	12 542
Resultat av omkostnadsrörelsen	36	25	30	55	43
Överföring till kundåterbäringar	102	120	120	164	55

- Överföring för kundåterbäringar, mn euro
- % av lönesumman
- Överföring för återbäringar under ett normalt år
- ⋯ % av lönesumman under ett normalt år

För kundåterbäringar överförs normalt 1 % av solvenskapitalet och resultatet av omkostnadsrörelsen i sin helhet med avdrag för det beräknade omkostnadsöverskottet från FöPL-försäkringsverksamheten. År 2020 betalar arbetspensionsbolagen ingen kundåterbäring till kundföretagen under den tid arbetsgivarens avgift är nedsatt. Kundåterbäringen som inflyter för 2020 är således endast en tredjedel av den kundåterbäring som inflyter under ett normalt år. Under ett normalt år skulle kundåterbäringen med nuvarande resultat- och solvensutveckling ha varit 166 miljoner euro.



Framtidsutsikter

ILMARINEN

Framtidsutsikter

- Världsekonomin håller på att återhämta sig från den djupa recessionen 2020 och återhämtningen från krisen tar tid. Världsekonomin väntas emellertid öka med cirka 5 procent år 2021. I Finland väntas den ekonomiska tillväxten vara cirka 3 procent.
- Som en följd av den ekonomiska återhämtningen och det faktum att den tillfälliga nedsättningen av ArPL-avgiften upphör väntas Ilmarinens premieinkomst klart öka under 2021. Ökningen av lönesumman väntas förbättra omkostnadsintäkterna och resultatet av omkostnadsrörelsen jämfört med året innan.
- Centralbankernas och staternas stimuleringsåtgärder väntas fortsätta i syfte att stöda marknaden och inflationen väntas förbli på en låg nivå, likväl positiv, trots den exceptionellt lätta penningpolitiken. De ekonomiska utsikterna är fortfarande osäkra och oron på marknaden kan snabbt tillta om åtgärderna för att förhindra spridningen av coronaviruset och vaccinationerna misslyckas. Den långsiktiga avkastningsförväntningen på placeringstillgångarna är låg särskilt på grund av den låga räntenivån och den höga värderingsnivån på riskfyllda tillgångsklasser.
- De viktigaste riskerna som inverkar på Ilmarinens verksamhet och arbetspensionssystemet ansluter sig till utvecklingen av sysselsättningen och lönesumman, ett ökat antal invalidpensioner, osäkerheten på placeringsmarknaden samt till utvecklingen av befolkningsstrukturen och nativiteten. Nativiteten har varit exceptionellt låg nivå under de senaste åren.



ILMARINEN

Ett bättre arbetsliv i 60 år

[Ilmarinen.fi](https://www.ilmari.fi)

