

Fusionen mellan Ilmarinen och Etera inverkar på jämförbarheten av siffrorna för olika år. Som jämförelsetal i materialet har enbart Ilmarinens siffror för år 2018 använts, om inte annat särskilt anges.




Pensionen ger dig trygghet

Ilmarinens år
2021

ILMARINEN

Placeringsstillgångarna och solvenskapitalet steg till rekordhög nivå och den starka utvecklingen inom kundanskaffningen och förbättrandet av kostnadseffektiviteten fortsatte

- Avkastningen på Ilmarinens placeringar till verkligt värde var 15,3 (7,1) procent, dvs. 8,1 (3,5) miljarder euro.
- Placeringsstillgångarna ökade till 61 (53) miljarder euro, solvenskapitalet till 16,5 (12,5) miljarder euro och solvensnivån stärktes till 136,7 (130,2) procent.
- Ilmarinens premieinkomst steg till 5,9 (5,2) miljarder euro.
- Nettokundanskaffningen ökade till 329 (281) miljoner euro och inom överföringsrörelsen steg bolagets premieinkomst med 126 (81) miljoner euro netto. Andelen varaktiga kundförhållanden var utmärkt 97,3 (97,2) procent.
- Antalet ansökningar om invalidpension fortsatte att minska och var 5 procent lägre än året innan.
- Resultatet av omkostnadsrörelsen uppgick till 41,9 (43,2) miljoner euro och omkostnadsprocenten var 75,1 (73,3). Resultatet påverkade av en nedskrivning av engångsnatur på immateriella tillgångar på 18 miljoner euro. Utan nedskrivningen av engångsnatur var resultatet av omkostnadsrörelsen 60,1 miljoner euro och omkostnadsprocenten 64,3.



Nyckeltal 2021

Premieinkomst

5,9 (5,2)
md €



6,3 (6,1)
md €

Utbetalda pensioner

Omkostnadsresultat*

42 (43)
60 (jämförbart)



75 (73)
64 (jämförbart)
%

Omkostnadsprocent*

Placeringsavkastning

15,3 (7,1)
%



60,8 (53,3)
md €

Placeringstillgångar

Solvensnivå

136,7 (130,2)
%



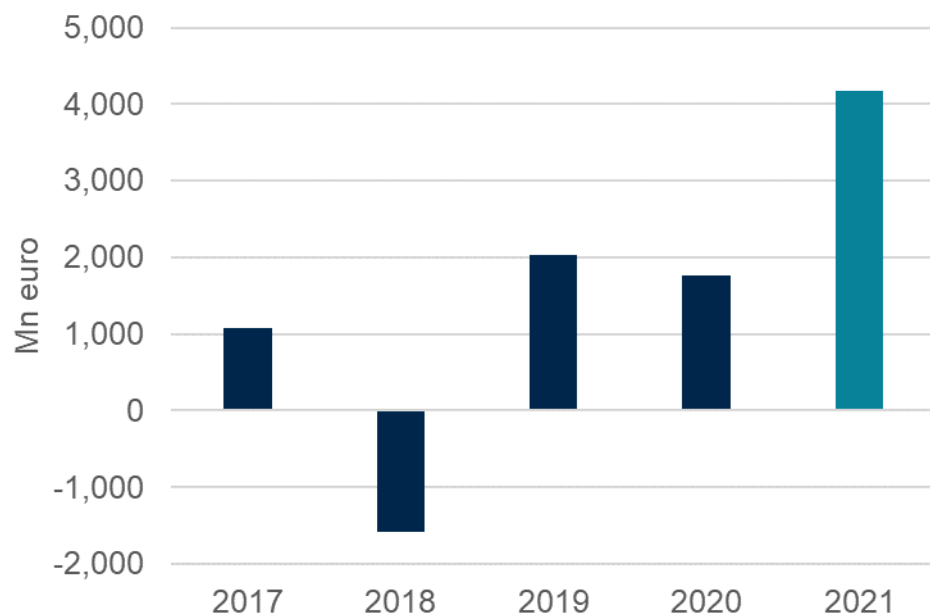
16,5 (12,5)
md €

Solvenskapital

* Ändringen av redovisningsprinciperna för immateriella tillgångar försvagar resultatet undantagsvis med 18 miljoner euro och omkostnadsprocenten med 11 procentenheter.

Totalresultatet steg till en rekordnivå på **4,2 miljarder euro** tack vare utmärkta placeringsintäkter

Totalresultat, mn euro



Resultatets uppkomst, mn euro

Miljoner euro	2021	2020	2019	2018	2017
Försäkringsrörelsens resultat	44	-3	-50	-40	13
Resultat av placeringsverksamheten till verkligt värde	4 104	1 726	2 063	-1 592	1 039
+ Nettointäkter av placeringsverksamheten till verkligt värde	8 086	3 529	5 375	-642	2 693
- Avkastningskrav på ansvarsskulden	-3 982	-1 803	-3 313	-950	-1 655
Resultat av omkostnadsrörelsen	42	43	55	30	25
Övrigt resultat	-11	3	-27	22	1
Totalresultat	4 179	1 769	2 039	-1 581	1 078




Omvärlden

ILMARINEN

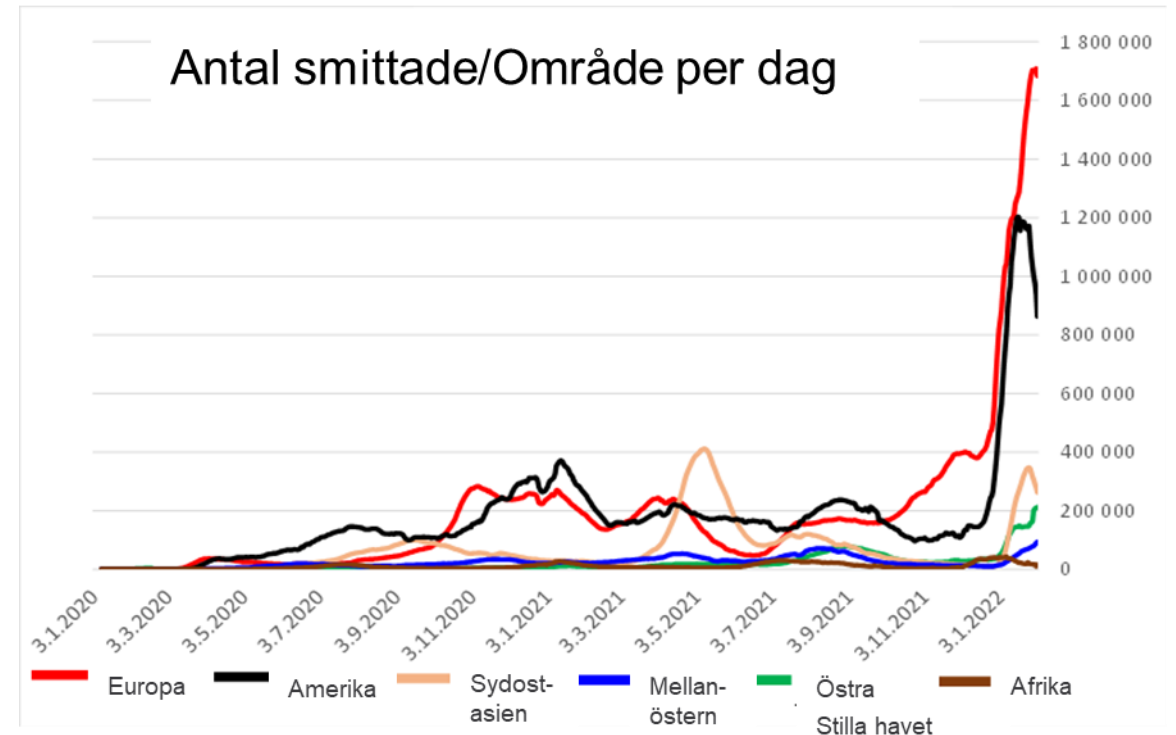
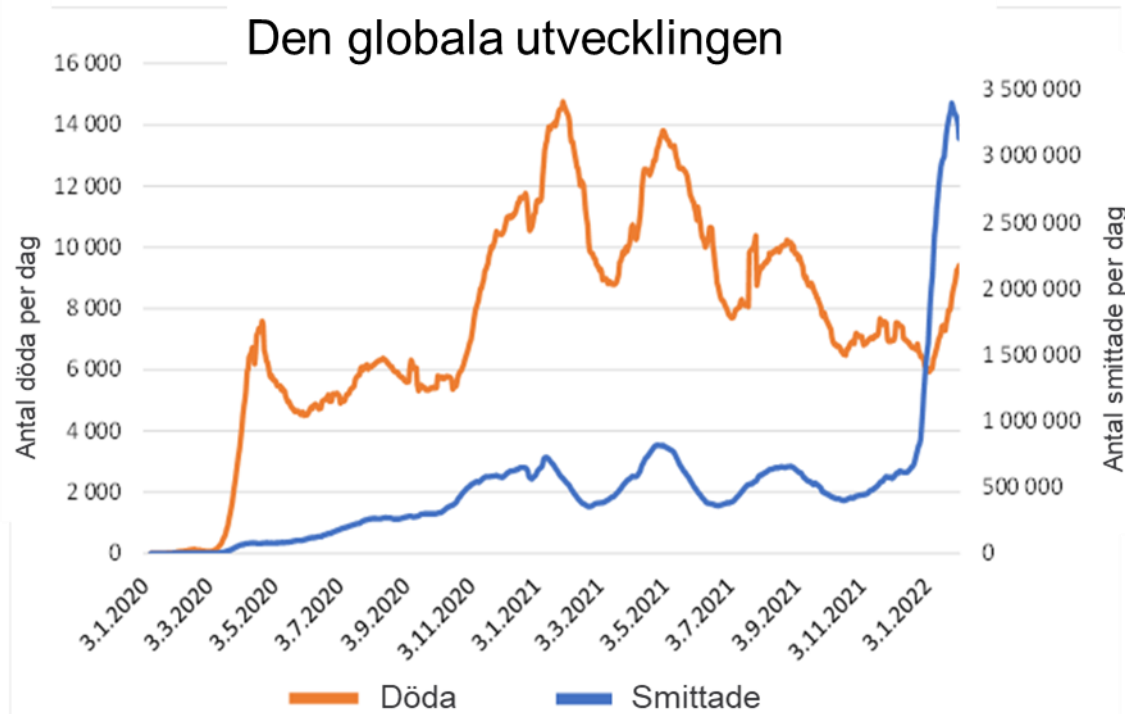
Ekonomisk omvärld och placeringsmarknad

- Världsekonomin fortsatte år 2021 att återhämta sig från recessionen orsakad av coronaviruset och den ekonomiska tillväxten uppskattas globalt vara 6 procent.
- Inflationen tilltog klart år 2021. I den europeiska och den amerikanska centralbanken fortsatte penningpolitiken av vara exceptionellt stimulerande under året, men i flera länder började man redan strama åt penningpolitiken under året.
- I Finland började en kraftig återhämtning inom ekonomin och sysselsättningen under det andra kvartalet och tillväxten var fortsatt rask under hela slutet av året. Finlands bruttonationalprodukt uppskattas ha ökat med 3,4 procent.
- Den kraftiga ekonomiska återhämtningen avspeglades också i sysselsättningen och sysselsättningsgraden ökade med till 72,3 procent. Lönesumman i Ilmarinens kundbestånd ökade med 6,4 procent.
- Den grundläggande stämningen på kapitalmarknaden var positiv under året och utvecklingen på aktiemarknaden var stark. Aktiekurserna på den utvecklade marknaden ökade med 20–30 procent tack vare den ekonomiska tillväxten, den stimulerande penningpolitiken och de förbättrade resultaten i företagen.
- De korta räntorna var fortsatt negativa på grund av den stimulerande penningpolitiken, men den ökade oron för inflation vände de långa räntorna sakta uppåt.
- Företagslånens kreditriskmarginaler var tämligen stabila under året.
- Den amerikanska dollarn stärktes gentemot euron med över 7 procent.



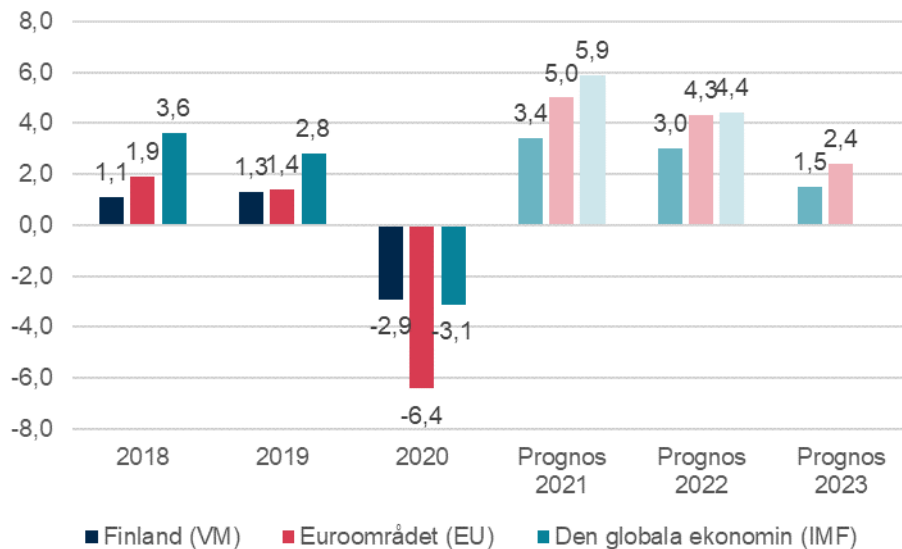
Coronaviruset: Den explosionsartade spridningen av virusvarianten Omikron väckte oro under slutet av året

- Globalt har det bekräftats över 300 miljoner smittade och över 5 miljoner döda. I slutet av året började antalet smittade att öka explosionsartat i och med den nya virusvarianten Omikron.
- Den nya varianten verkar medföra en mindre risk för allvarliga symtom än de tidigare varianterna. Vad gäller hälso- och sjukvårdens kapacitet och de globala leveranskedjorna har man emellertid förberett sig som en följd av de ökade antalet smittade. Någon betydande stigning i antalet dödsfall har emellertid inte observerats globalt sett.
- Av världens befolkning har 60 procent fått minst en vaccindos och 50 procent har fullt vaccinationsskydd.
- I Finland uppgår antalet konstaterade smittfall till 475 000, antalet döda är ca 2 000. Av befolkningen över 12 år har 87 procent fått sin första vaccindos, 84 procent sin andra vaccindos och 50 procent sin tredje vaccindos.

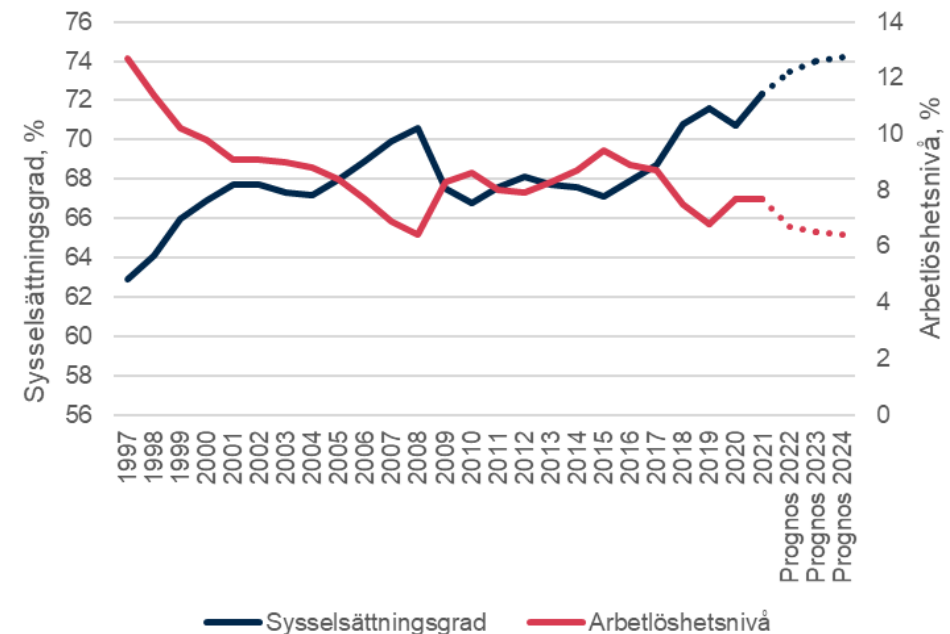


Världsekonomin tillväxte kraftigt under 2021, IMF:s tillväxtprognos ca 6 procent. Tillväxtprognosen i Finland ca 3 procent och sysselsättningsgraden ökade till 72,3 procent

Utvecklingen av BNP, %



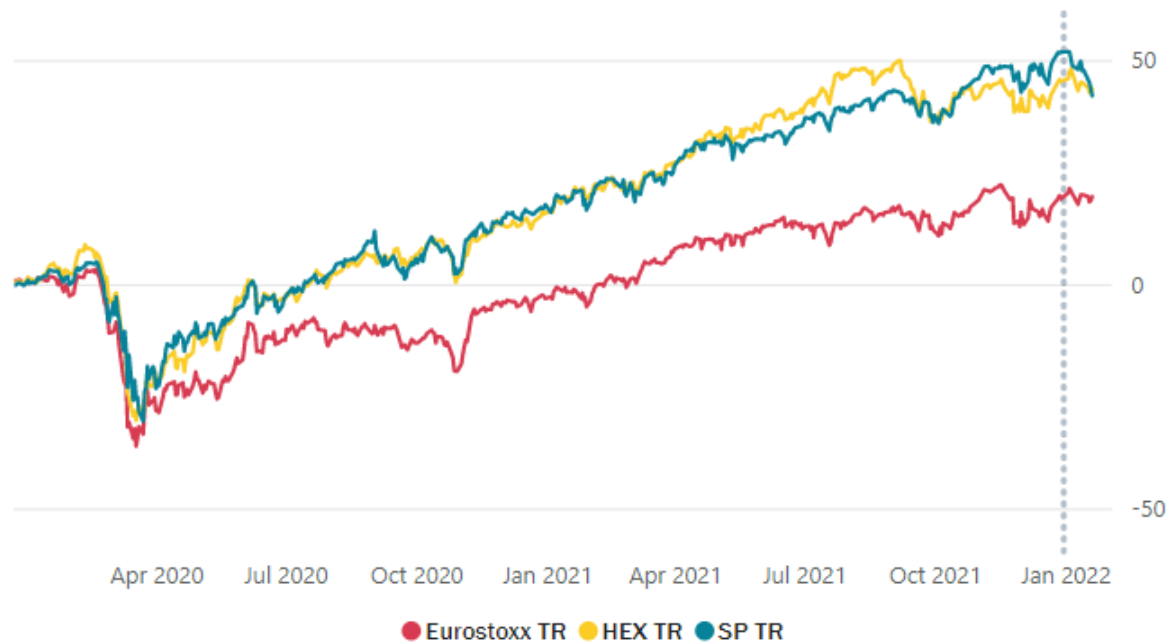
Utvecklingen av Finlands sysselsättningsgrad och arbetslöshetsnivå, %



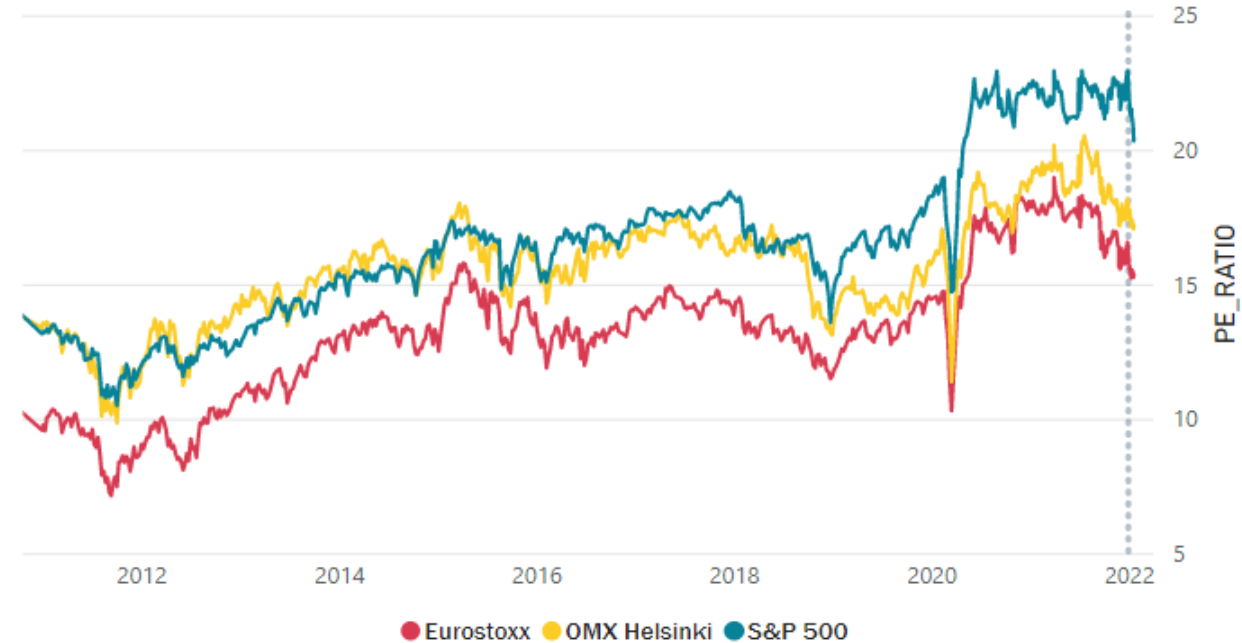
Källor: Statistikcentralen, World Bank (EU) och IMF

Aktiemarknaden utvecklades kraftigt under året tack vare företagens förbättrade resultat och den stimulerande penningpolitiken

Avkastningsutvecklingen på aktiemarknaden



Aktiernas värderingsnivå (P/E utifrån 12 mån. prognoser)

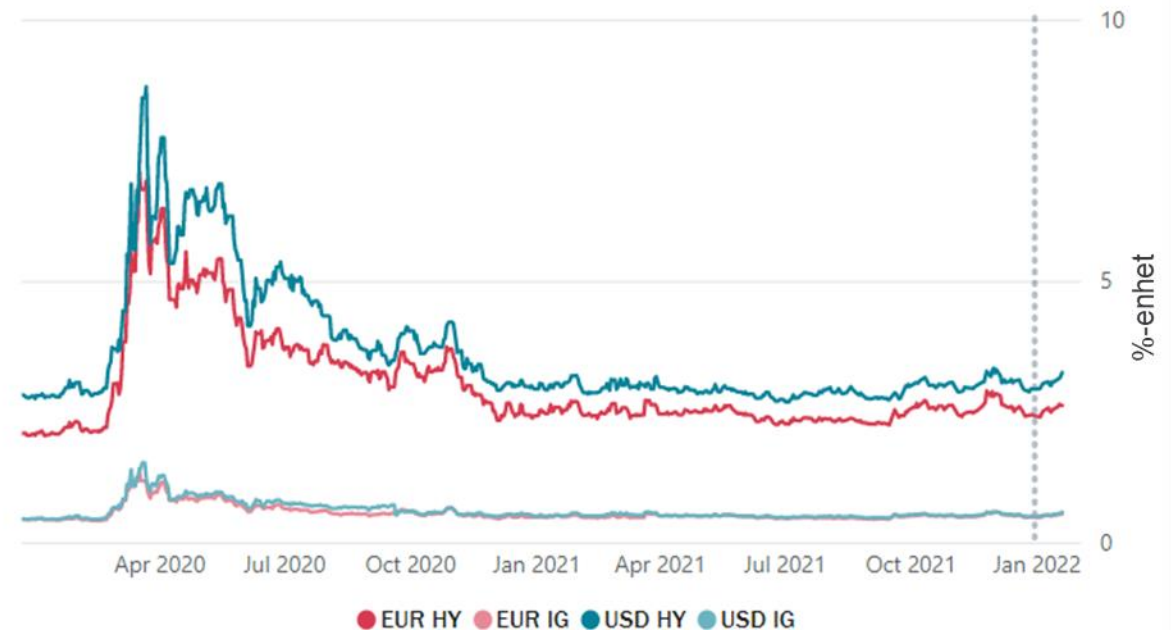


Oron för stigande inflation har fått räntenivåerna att vända sakta uppåt. I kreditrisklimiterna skedde inga betydande förändringar under året

Utvecklingen av räntor

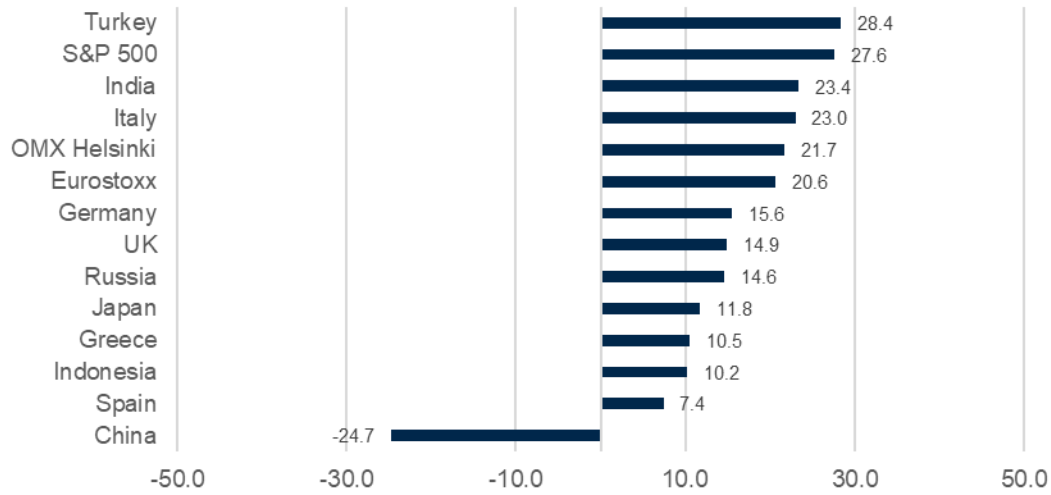


Utvecklingen av kreditrisktillägg

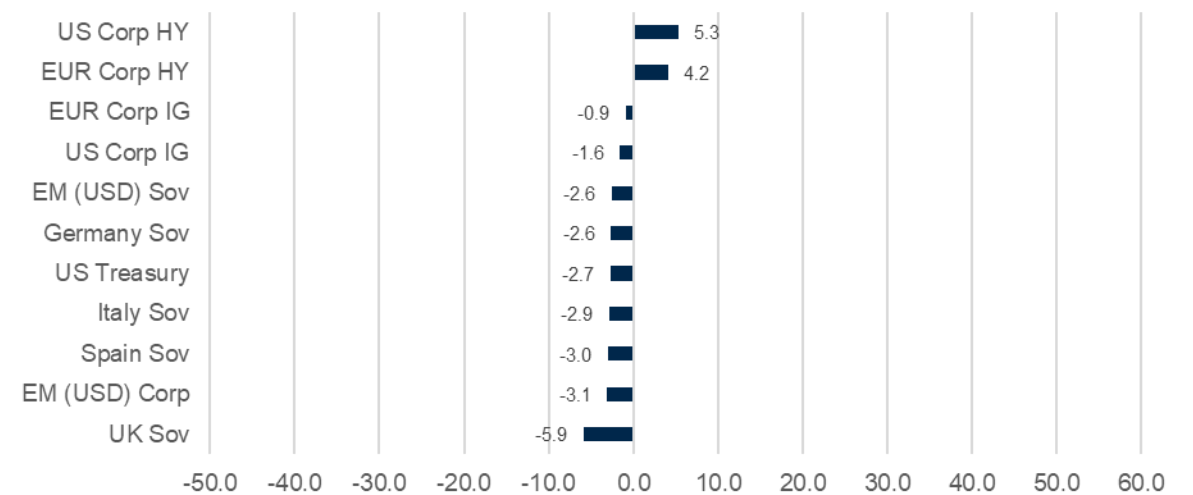


Avkastningarna på placeringsmarknaden 2021 – Stark utveckling på aktie- och tillgångsmarkanden

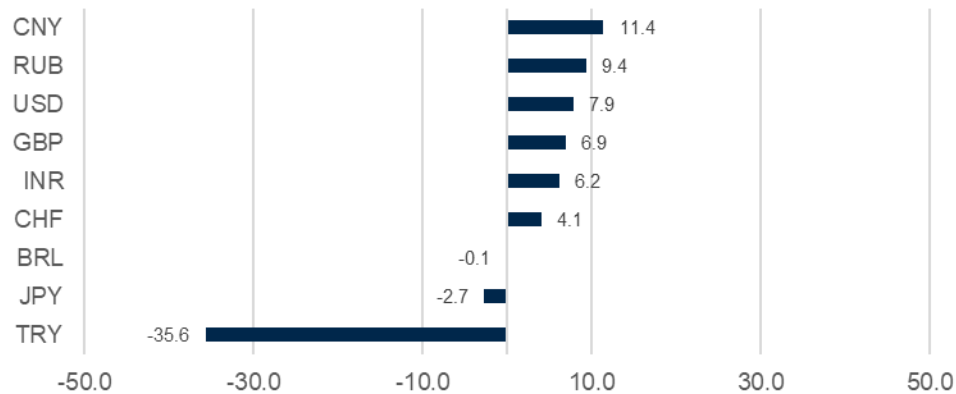
Aktiermarknaden YTD %



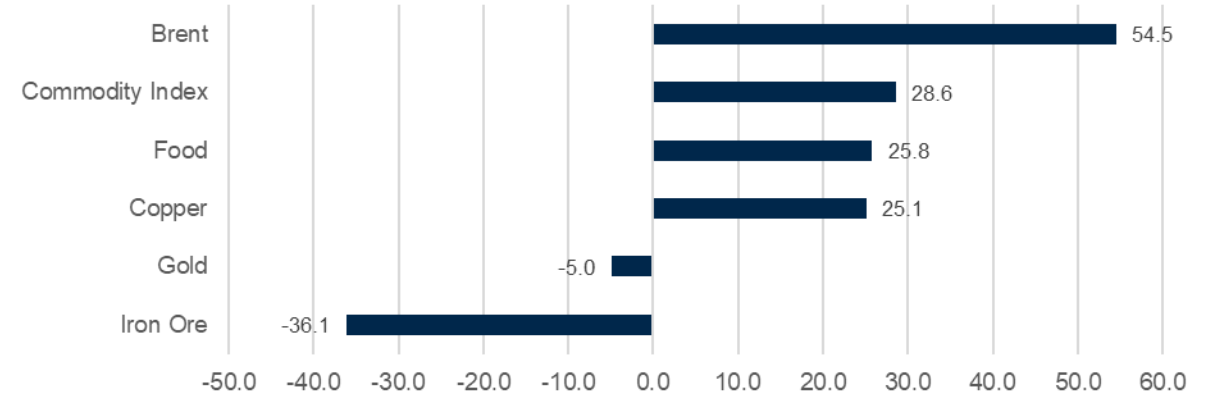
Räntemarknaden YTD %



Valutaförändring gentemot euron YTD %



Tillgångar YTD %





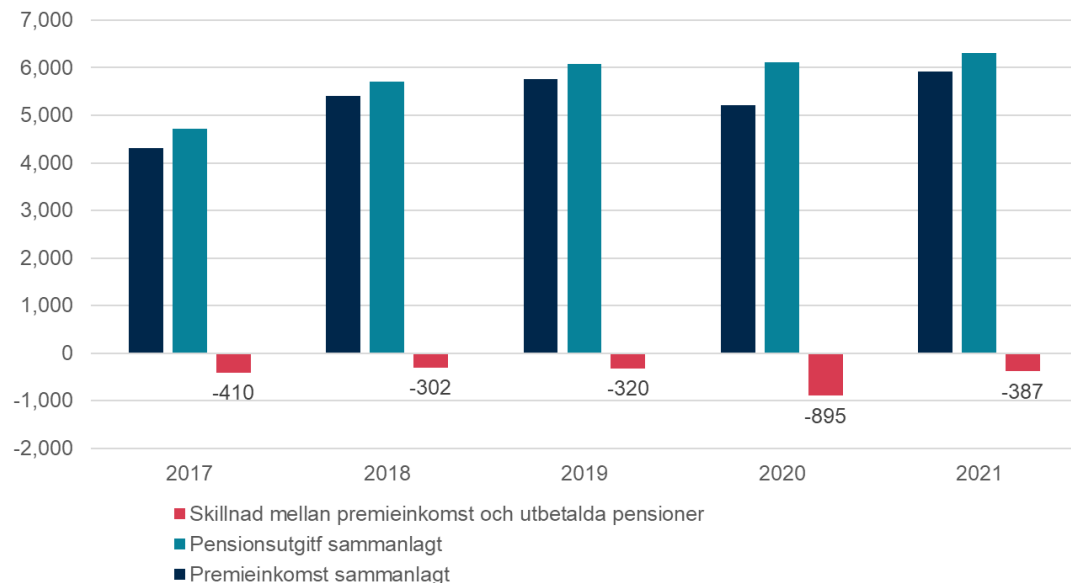
Pensionsskydd för dig

Försäkringar och pensioner

ILMARINEN

Premieinkomsten för hela året steg till **5,9 md euro**, pensioner utbetalades för **6,3 md euro**

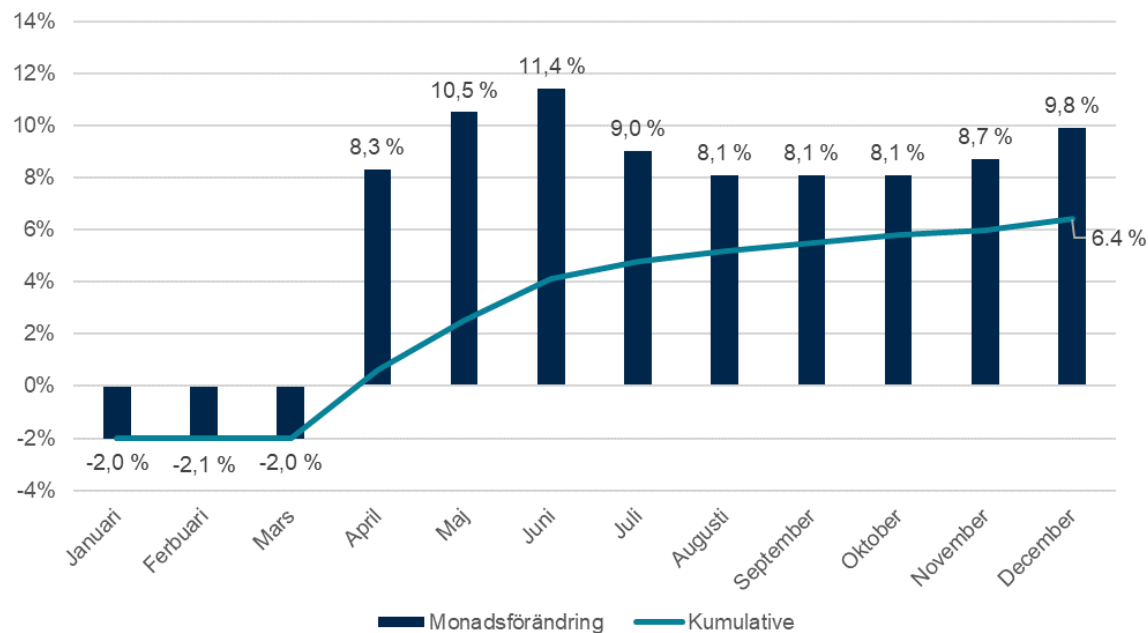
Premieinkomst och pensionsutgift 2021



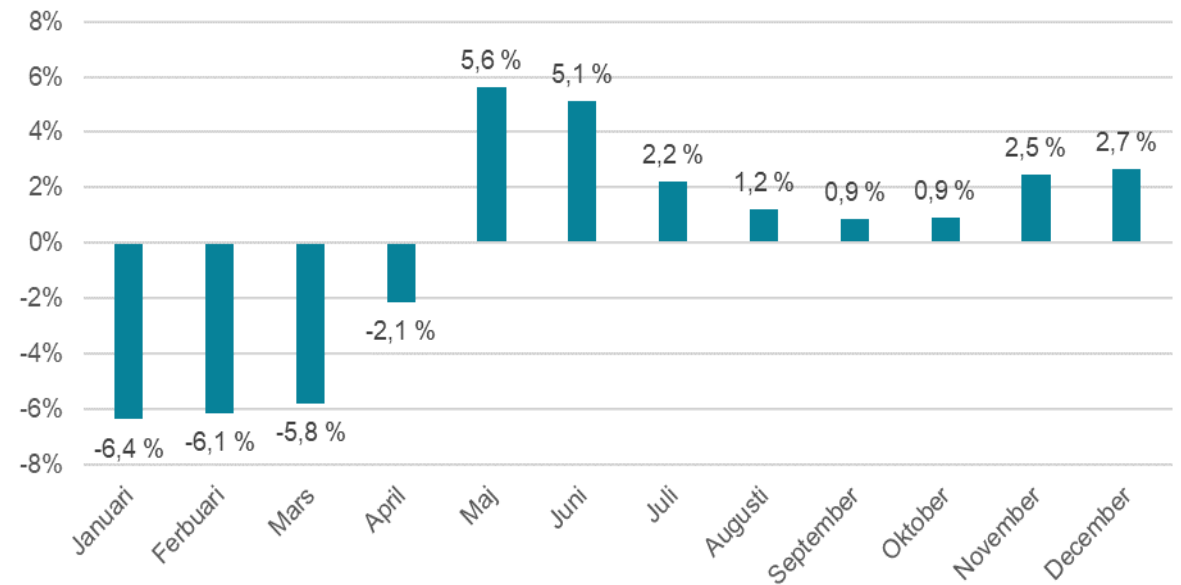
Miljoner euro	2017	2018	2019	2020	2021
Premieinkomst ArPL	3 969	5 026	5 364	4 833	5 534
Premieinkomst FöPL	343	384	394	388	388
Premieinkomst sammanlagt	4 312	5 410	5 758	5 220	5 922
Utbetalda pensioner, ArPL	4 373	5 365	5 673	5 701	5 902
Utbetalda pensioner, FöPL	349	347	405	415	407
Pensionsutgift sammanlagt	4 722	5 712	6 078	6 116	6 309

Kundernas lönesummor uppvisade en fortsatt kraftigt ökning fr.o.m. det andra kvartalet och antalet arbetstagare ökade

Förändring av lönesumman i Ilmarinens kundföretag jämfört med året innan

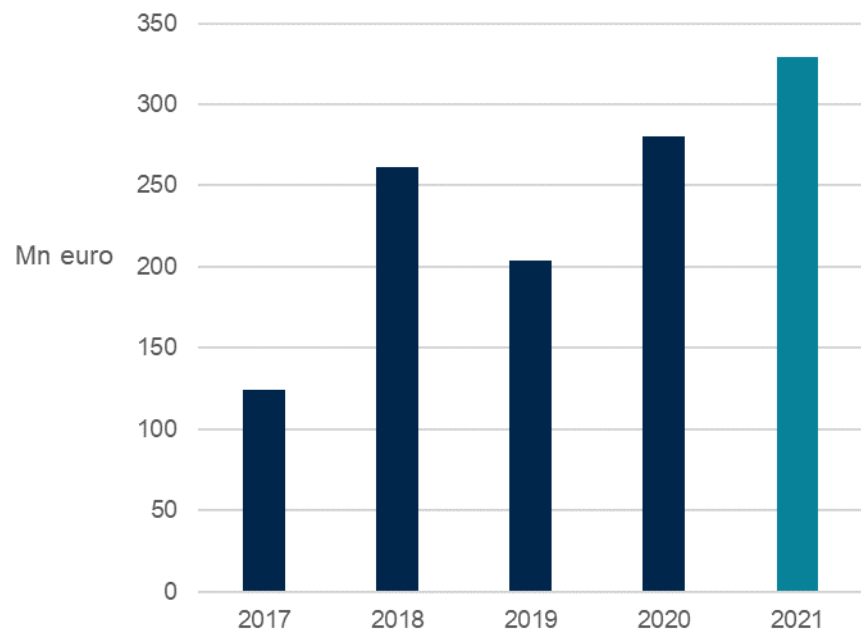


Förändring i antalet arbetstagare i Ilmarinens konjunkturindex



Kundanskaffningen netto steg till 329 miljoner euro tack vare ett stort antal varaktiga kundrelationer och ett starkt försäljningsresultat

Kundanskaffning netto 2017–2021, mn euro

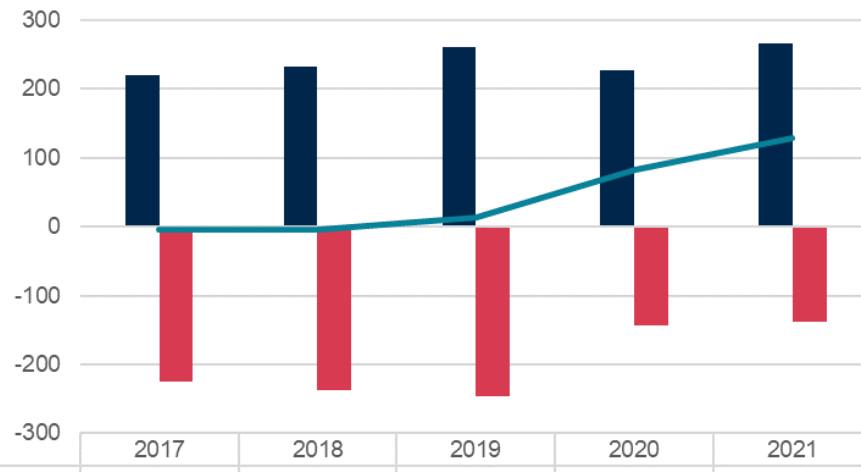


Kundanskaffning netto, mn euro

Miljoner euro	2021	2020	Muutos
Kundanskaffning netto	329	281	49
Nyför säljning av försäkringar	203	200	4
Nettoöverföringar av försäkringar och andra förluster	126	81	45
Andelen varaktiga kundrelationer, % av premieinkomsten	97,3 %	97,2 %	0,1 %-enhet

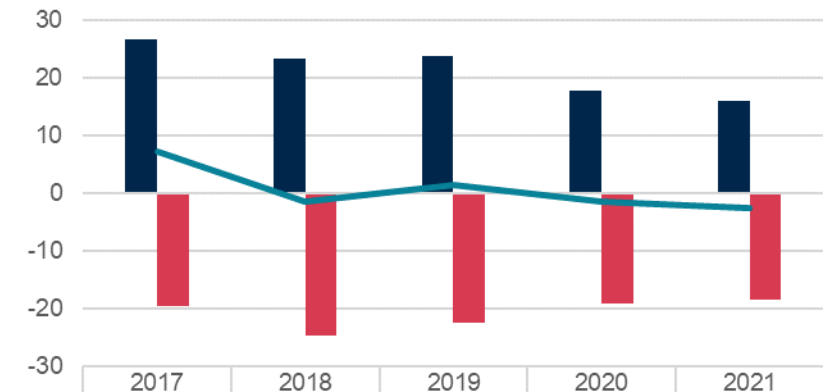
Nettoresultatet av överflyttningsrörelsen ökade till 126 milj. euro, då andelen varaktiga kundrelationer förbättrades till 97,3 procent

ArPL-överflyttningsrörelse, premieinkomst (mn euro)



	2017	2018	2019	2020	2021
ArPL, premieinkomst, löpande, mn euro	-224	-237	-247	-144	-138
ArPL, premieinkomst, framtida, mn euro	219	233	261	226	266
ArPL, premieinkomst, netto, mn €	-5	-5	14	82	128

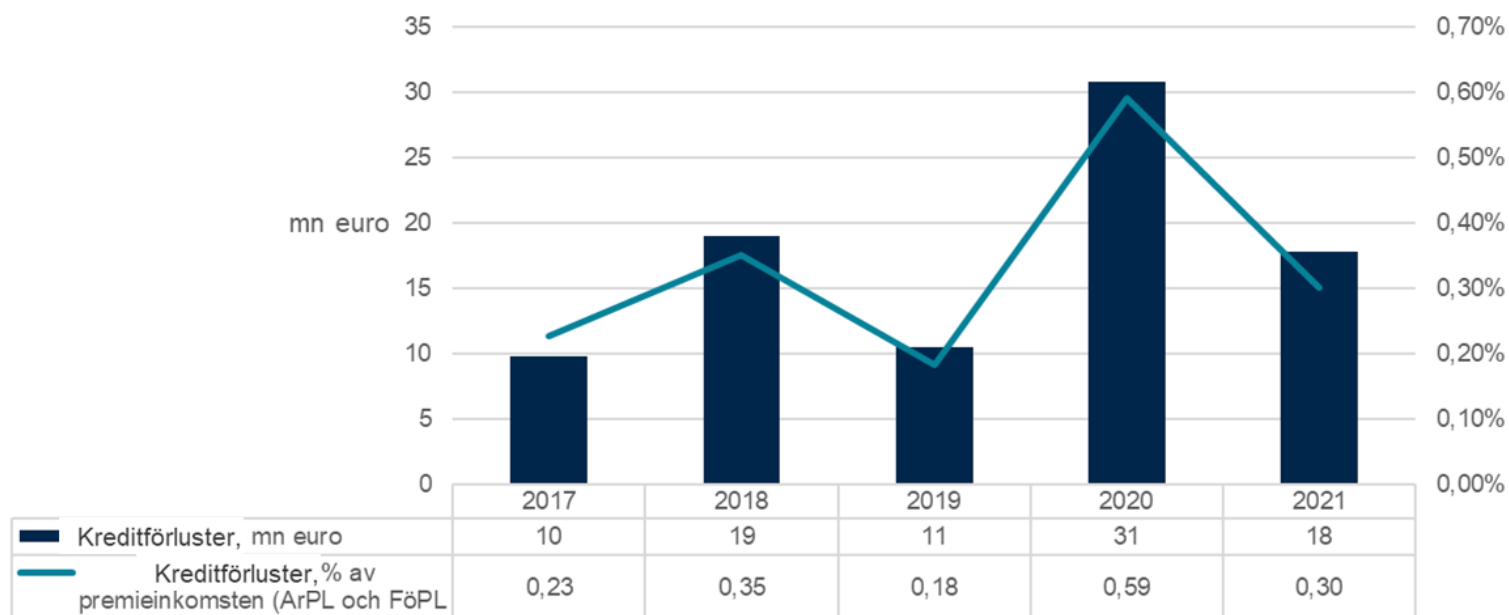
FöPL-överflyttningsrörelse, premieinkomst (mn euro)



	2017	2018	2019	2020	2021
FöPL, premieinkomst, löpande, mn euro	-19	-25	-22	-19	-18
FöPL, premieinkomst, framtida, mn euro	27	23	24	18	16
FöPL, premieinkomst, netto, mn €	7	-1	1	-1	-3

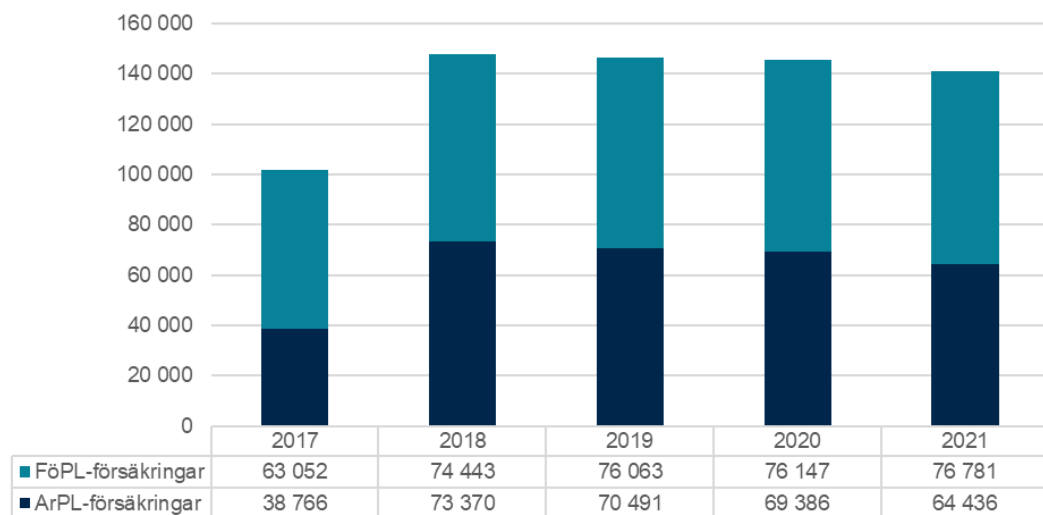
Kreditförlusterna sjönk till 18 miljoner euro, dvs. till 0,3 procent av premieinkomsten

Kreditförluster av avgiftsfordringar och i % av premieinkomsten

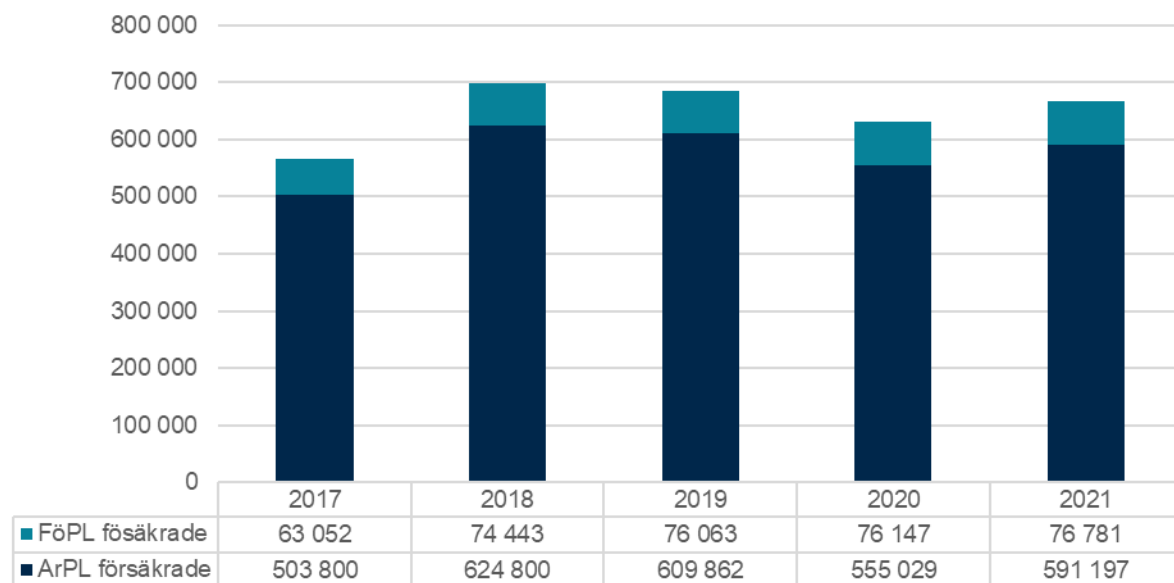


Antalet försäkrade steg till 6 % som en följd av den förbättrade sysselsättningen och nettokundanskaffningen

Antal försäkringar



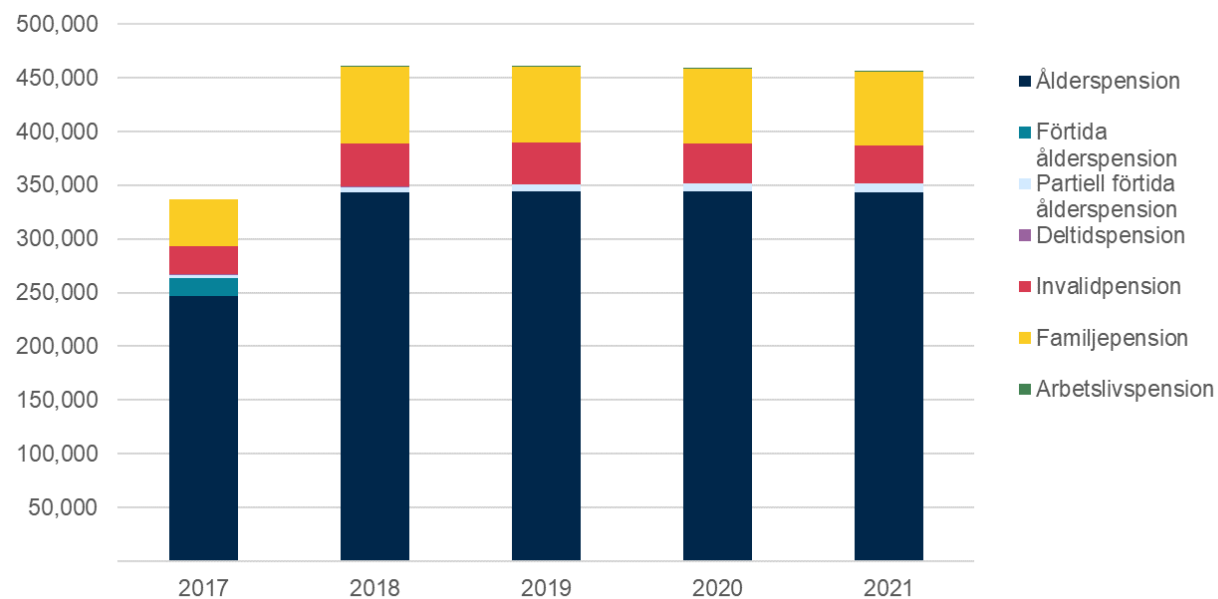
Antal försäkrade



Fr.o.m 2019 innehåller antalet försäkrade endast de försäkrade för vilka det anmälts inkomster till inkomstregistret i december. Under tidigare år har beräkningen grundat sig på antalet anställningar. Detta inverkar på siffrornas jämförbarhet.

Antalet pensionstagare uppgick till 455 775

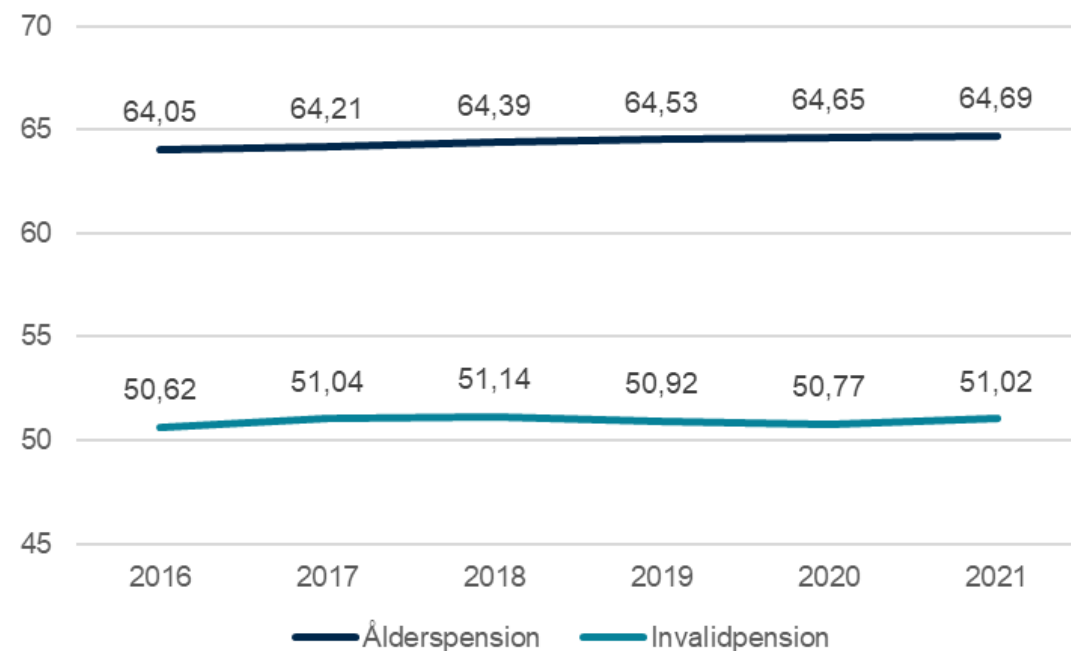
Ilmarinens pensionstagare



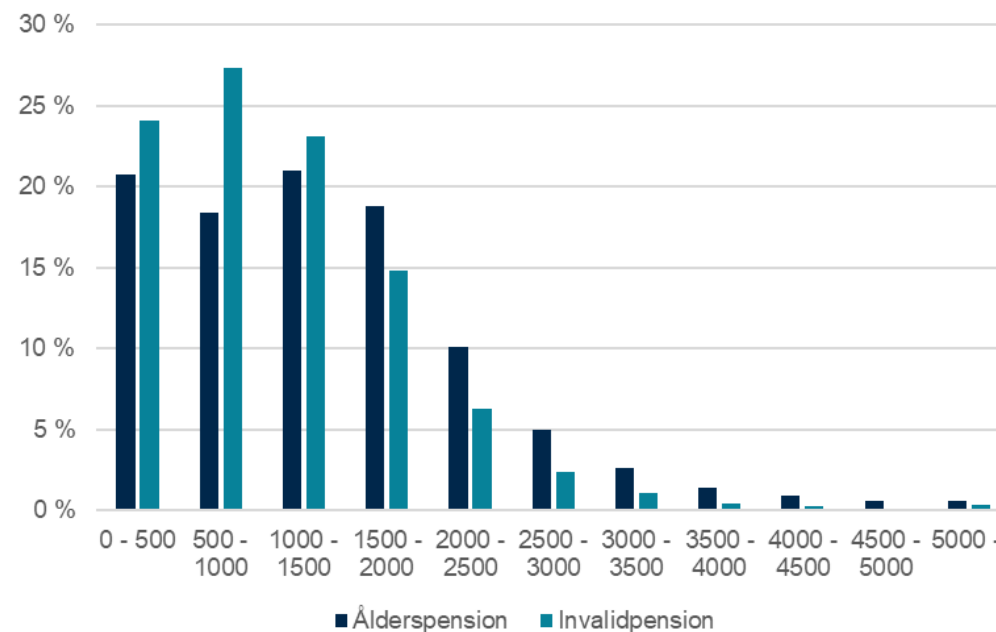
”Antalet pensionstagare var tretusen färre än året innan”

Den genomsnittliga åldern för ålderspension stiger, åldern för övergång till invalidpension steg efter att ha gått ner under två år

Genomsnittlig ålder för övergång till ålders- och invalidpension



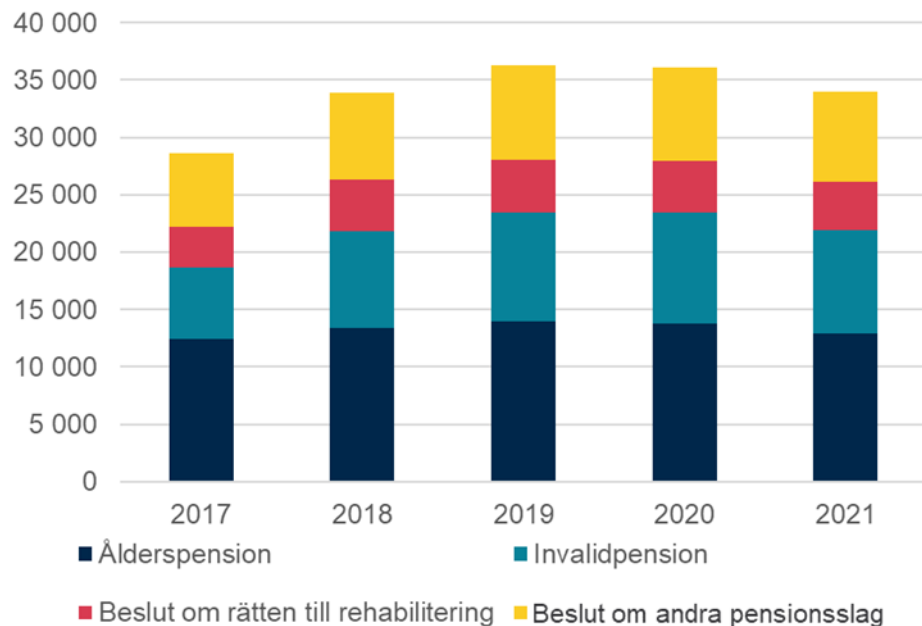
Fördelningen av de utbetalda ålders- och invalidpensionernas storleksklasser



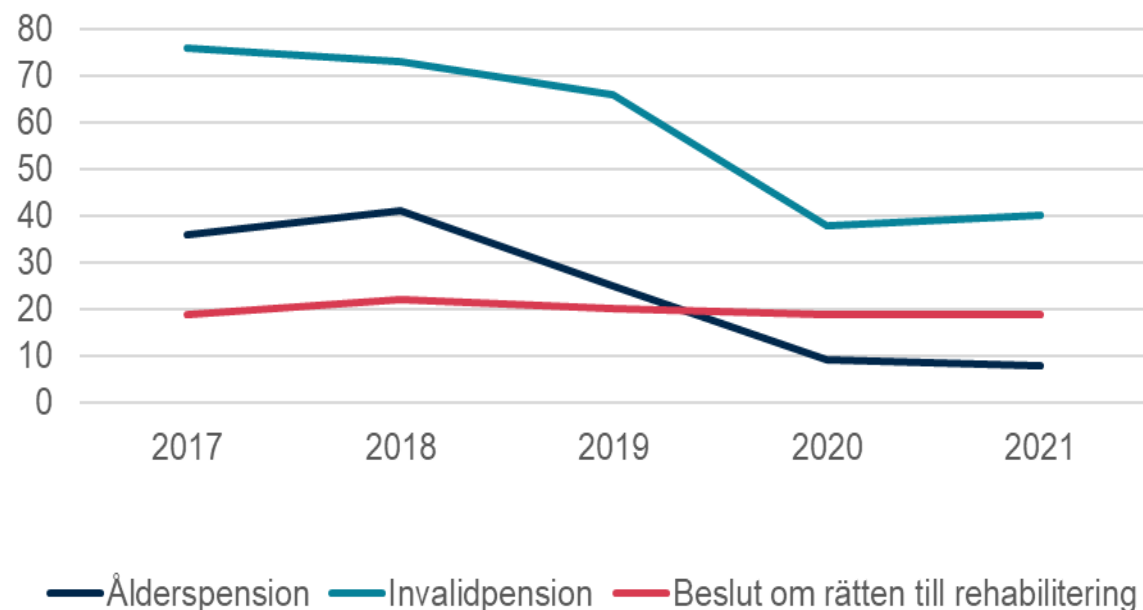
Pensionernas belopp euro/mån. (december 2021)

Pensionernas handläggningstider var på en fortsatt god nivå

Antal pensionsbeslut, st.



Ansökningarnas genomsnittliga handläggningstid i dagar





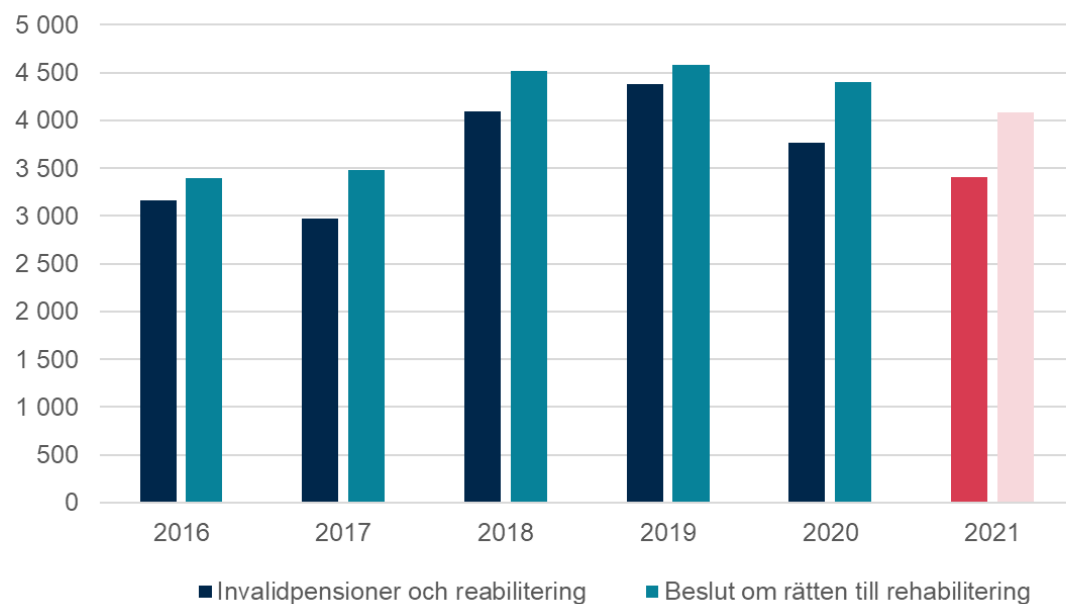
Ett bättre arbetsliv

Hantering av risken för
arbetsförmåga och
rehabilitering

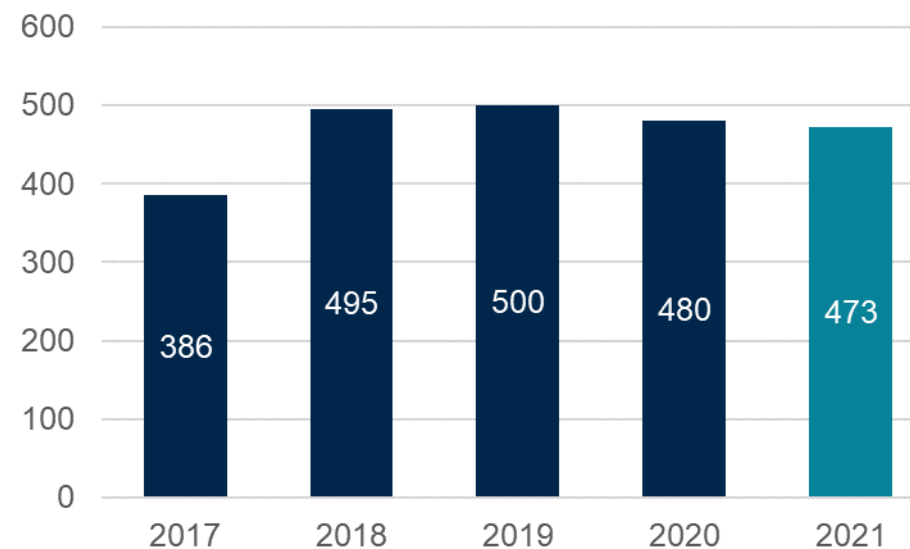
ILMARINEN

Andelen personer som gick i invalidpension sjönk med 10 procent till 3 404 personer – invalidpensionsutgiften sjönk med 7 miljoner euro

Beslut om rätten till rehabilitering och antalet invalidpensionstagare



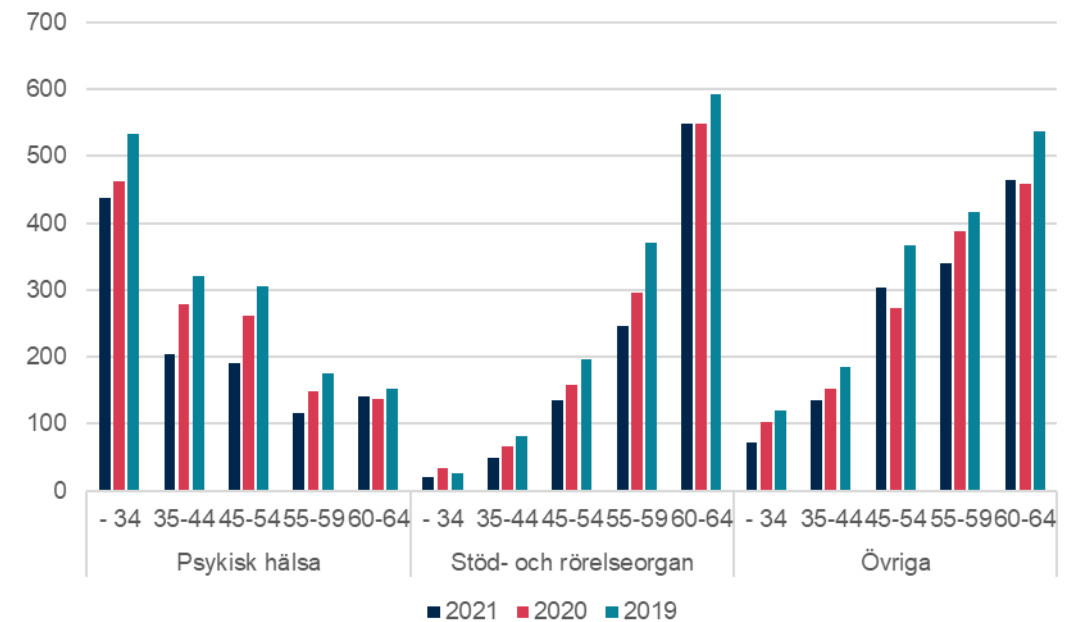
Utbetalda invalidpensioner, mn euro



Psykisk ohälsa är den största orsaken till invalidpension, bolaget beviljade även 4 invalidpensioner på grund av långvarig coronavirussjukdom

- I sin helhet minskade antalet personer som gick i invalidpension från året innan. Minskningen skedde omfattande i olika ålders- och diagnosgrupper.
- Psykisk ohälsa var redan för tredje året i följd den största enskilda diagnosgruppen bakom de beviljade invalidpensionerna i Ilmarinen.
- Den viktigaste enskilda diagnosen för en övergång till invalidpension har redan under flera år varit depression.
- Det beviljades fyra invalidpensioner grund av långvarig coronavirussjukdom (long covid), av vilket ett fall ledde till bestående invalidpension. De som ansökte om invalidpension var fortsättningsvis mycket nöjda med förmånernas handläggningstider.

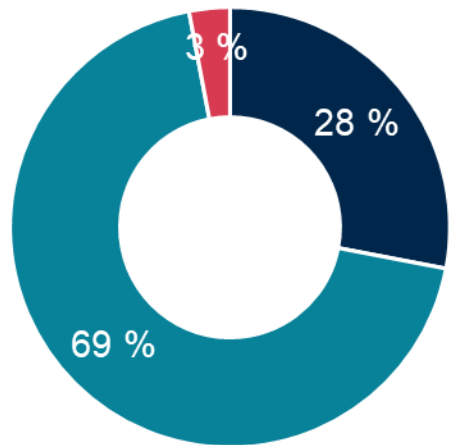
Andelen som gått i invalidpension eller som får rehabiliteringsstöd per diagnos eller åldersgrupp



PSC:s statistik över invalidpensionsbesluten.

Bolaget genomförde 1 444 arbetshälsoprojekt, vilka omfattade 183 000 arbetstagare

Arbetshälsoprojektens teman och kundtillfredsställelse 2021



- Utveckling av förmansarbetet
- Stödjande av arbetsförmågan
- Arbetet i arbetsgemenskaperna

**NPS för arbets-
hälsotjänsterna 75**



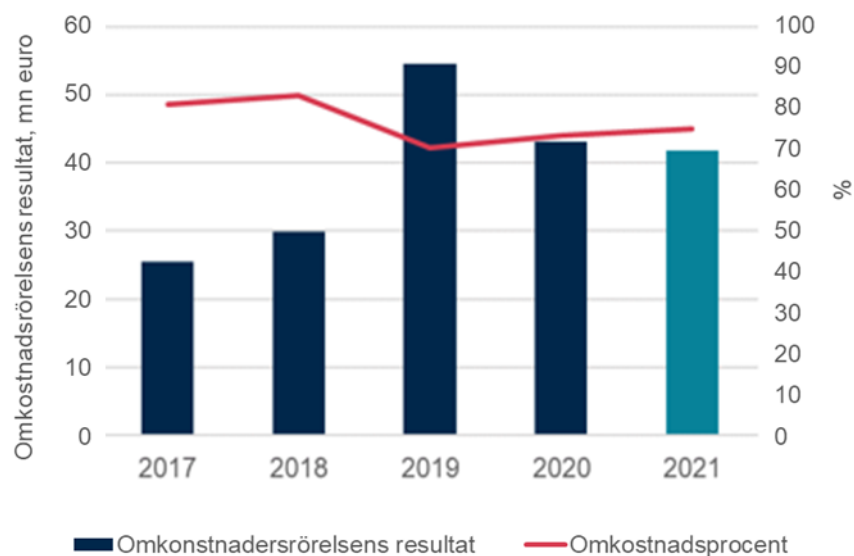
Kostnadseffektiv verksamhet

Driftskostnader och
omkostnadsresultat

ILMARINEN

Omkostnadsresultatet var 42 mn euro – det jämförbara resultatet utan en nedskrivning på immateriella tillgångar på 18 mn euro var 60 mn euro* och omkostnadsprocenten var 64


Resultat av omkostnadsrörelsen, omkostnadsprocent och driftskostnader 2017–2021**



Miljoner euro	2017	2018	2019	2020	2021
Avgiftens omkostnadsdelar och andra motsvarande intäkter	134	179	185	162	168
Driftskostnader som täcks med omkostnadsinkomsten	109	149	130	119	126
Resultat av omkostnadsrörelsen*	25	30	55	43	42
Omkostnadsprocent, %*	81	83	70	73	75
Totala driftskostnader*	150	195	175	158	176

De driftskostnader som täcks med omkostnadsinkomsterna 2021 innehåller nedskrivningar av engångsnatur på immateriella tillgångar för 18 miljoner euro. De jämförbara omkostnaderna minskade med 9,8 miljoner euro från året innan tack vare förbättrad kostnadseffektivitet i verksamheten. Utan poster av engångsnatur var resultatet av omkostnadsrörelsen 60,1 miljoner euro och omkostnadsprocenten 64,3.

**Tariffgrunderna för ArPL-omkostnadsdelen ändrades från ingången av år 2020. Omkostnadstariffen sänktes till 6,9 procent och det jämförbara resultatet av omkostnadsrörelsen för 2020 var 1,4 miljarder euro bättre än året innan och den jämförbara omkostnadsprocenten förbättrades med 2,4 procentenheter. År 2017 innehåller inte det med Ilmarinen fusionerade Eteras siffror.



En framstegs- vänlig och tilltalande arbetsplats

Personalen

ILMARINEN

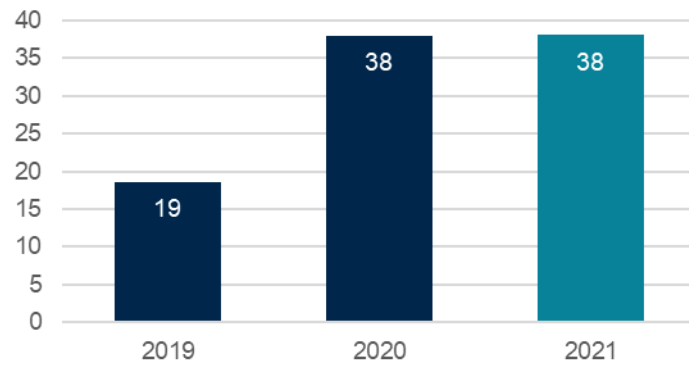
Antalet anställda minskade, energinivån i arbetet var på god nivå och sjukfrånvaron var låg

- Då rekommendationen om distansarbete i anslutning till coronapandemin upphörde i början av hösten övergick man även i Ilmarinen till en ny slags vardag, där målet var att kombinera det bästa med arbete på kontoret och distansarbete i syfte att uppnå bolagets mål.
- I slutet av november återinfördes emellertid distansarbetet i omfattande grad.
- Sjukfrånvaron var på mycket låg nivå under året.
- Antal anställda minskade under året. Mätt i årsverken arbetade det i genomsnitt 601 (624) personer i Ilmarinen under året.
- Enligt pulsenkäten Työvire hölls personalens energinivå i genomsnitt på en utmärkt nivå år 2021 och personalens rekommendationsindex eNPS var på samma nivå som året innan +38 (på skalan -100 – +100)
- Bolaget genomförde en omfattande enkät om jämställdhet och likabehandling bland personalen. Enligt enkäten förverkligas jämställdheten som helhet mycket bra i Ilmarinen.

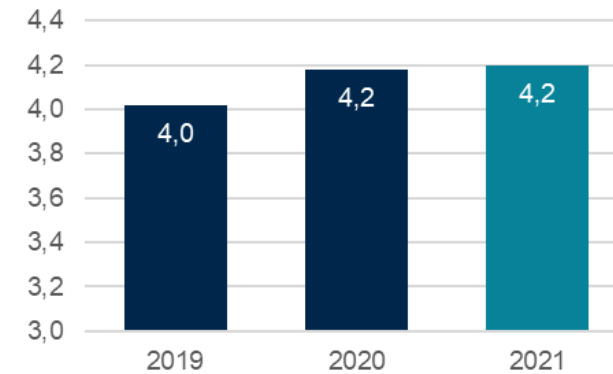


Personalens energinivå i arbetet var på utmärkt nivå

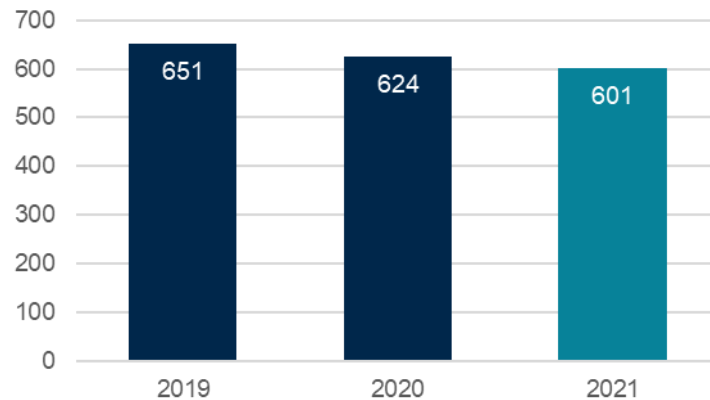
Personalens rekommendationsindex (eNPS)



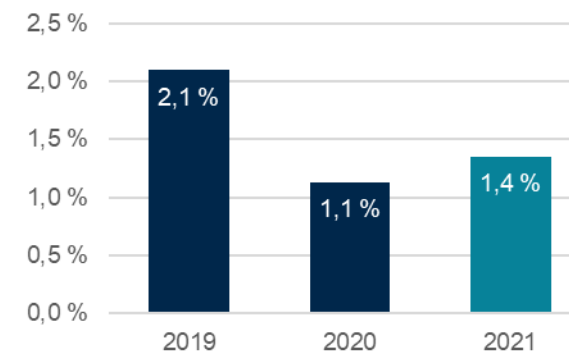
Personalens genomsnittliga energinivå i arbetet (1–5)



Genomsnittligt antal anställda (årsverken)



Förlorad arbetstid på grund av sjukfrånvaro





Inkomst- bringande, betryggande och ansvarsfullt

Placeringsverksamhet

ILMARINEN

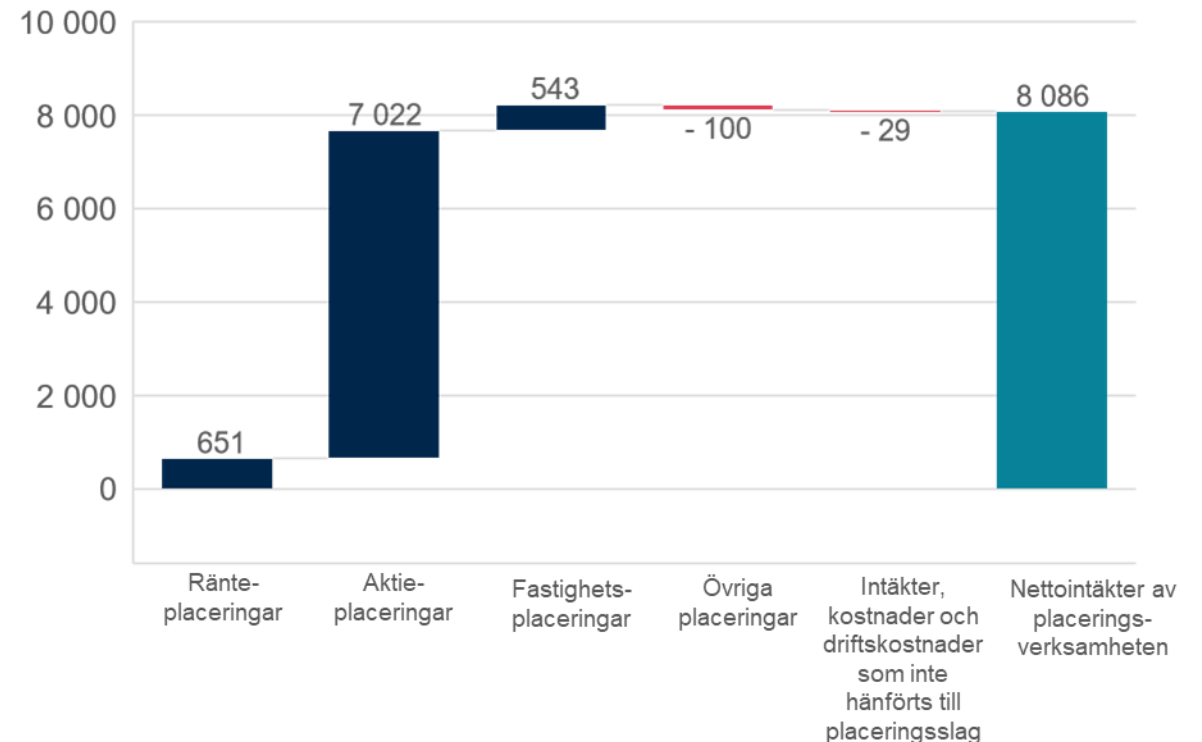
Placeringsintäkterna var 15,3 procent, dvs. 8,1 miljarder euro tack vare den kraftiga uppgången på aktiemarknaden

Avkastning, procent

%	2021	2020
Placeringsintäkter	15,3	7,1
Ränteplaceringar	3,9	-0,4
Aktieplaceringar	28,0	12,4
Fastighetsplaceringar	8,8	0,4
Övriga placeringar	-2,0	20,2

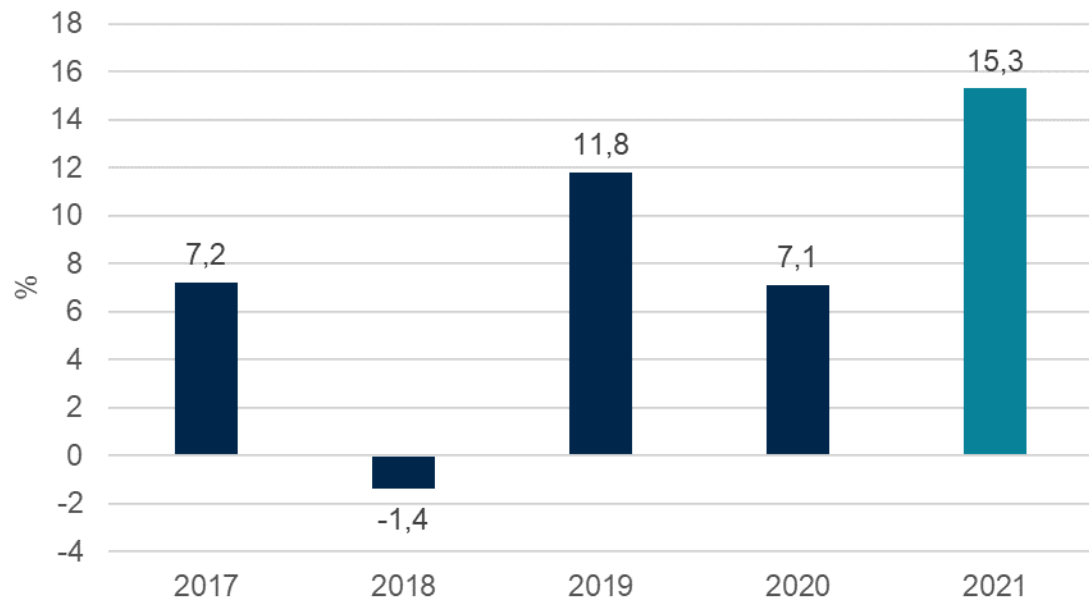
De långsiktiga placeringsintäkterna (sedan 1997): nominell avkastning 6,2 % och realavkastning 4,6 %

Intäkter per tillgångsslag, mn euro



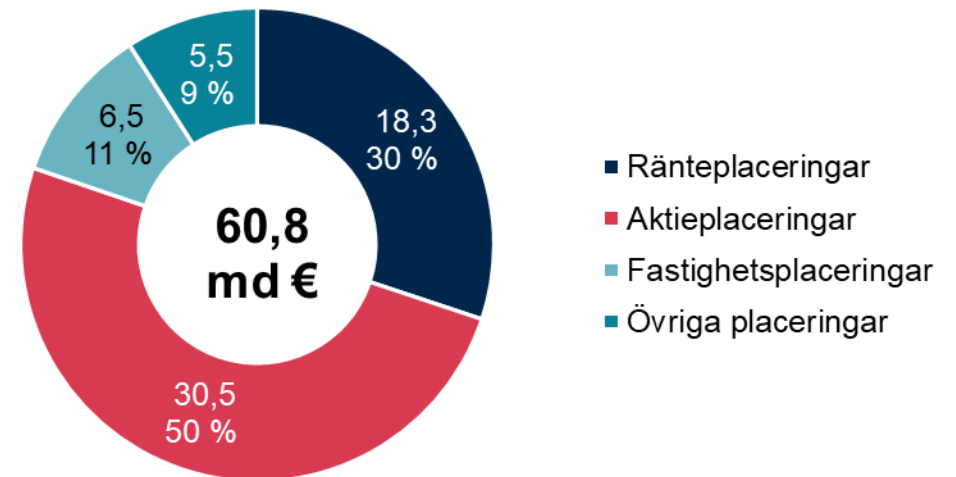
Placeringsintäkterna steg till 15,3 procent och placeringstillgångarna till 60,8 miljarder euro

Placeringsintäkter, fem år

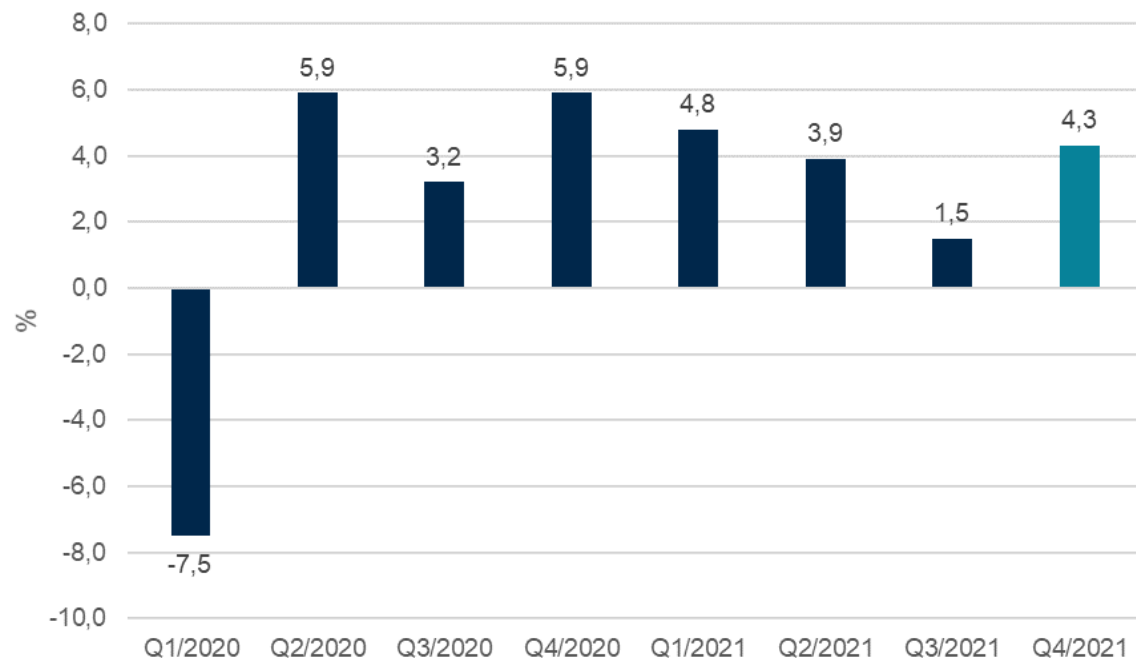


Placeringarnas genomsnittliga nominella avkastning för 5 år var 7,9 % och realavkastningen 6,5 %.

Placeringsallokering, 31.12.2021



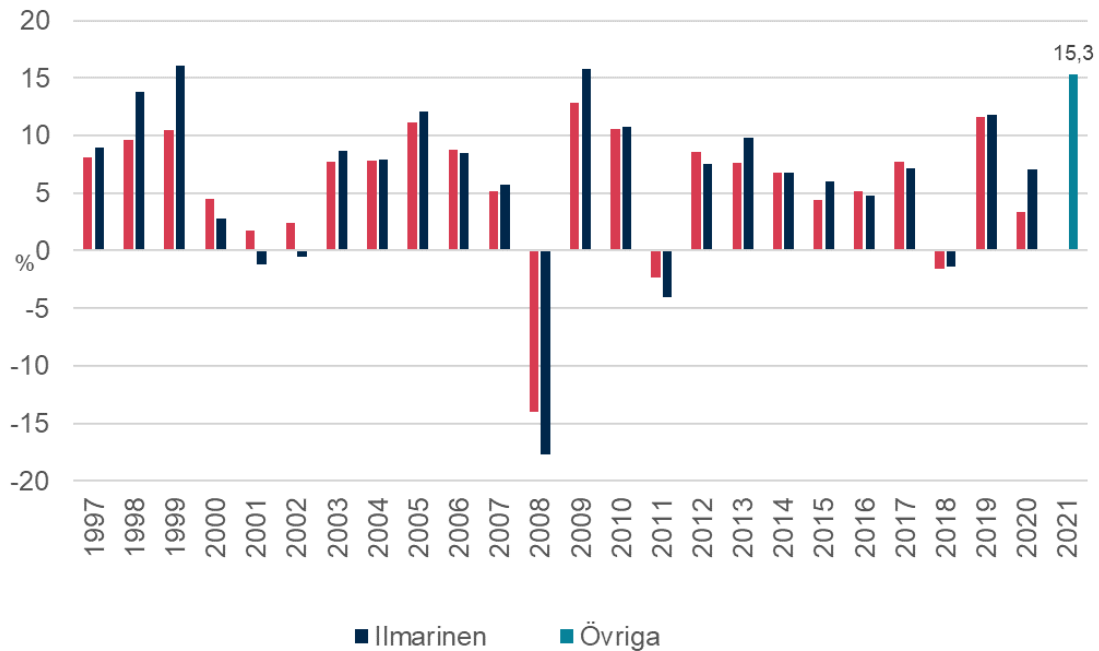
Placeringsintäkterna under det sista kvartalet var 4,3 procent, dvs. 2,5 miljarder euro



Under årets sista kvartal ökade avkastningen till utmärkt nivå tack vare den positiva stämningen på aktiemarknaden.

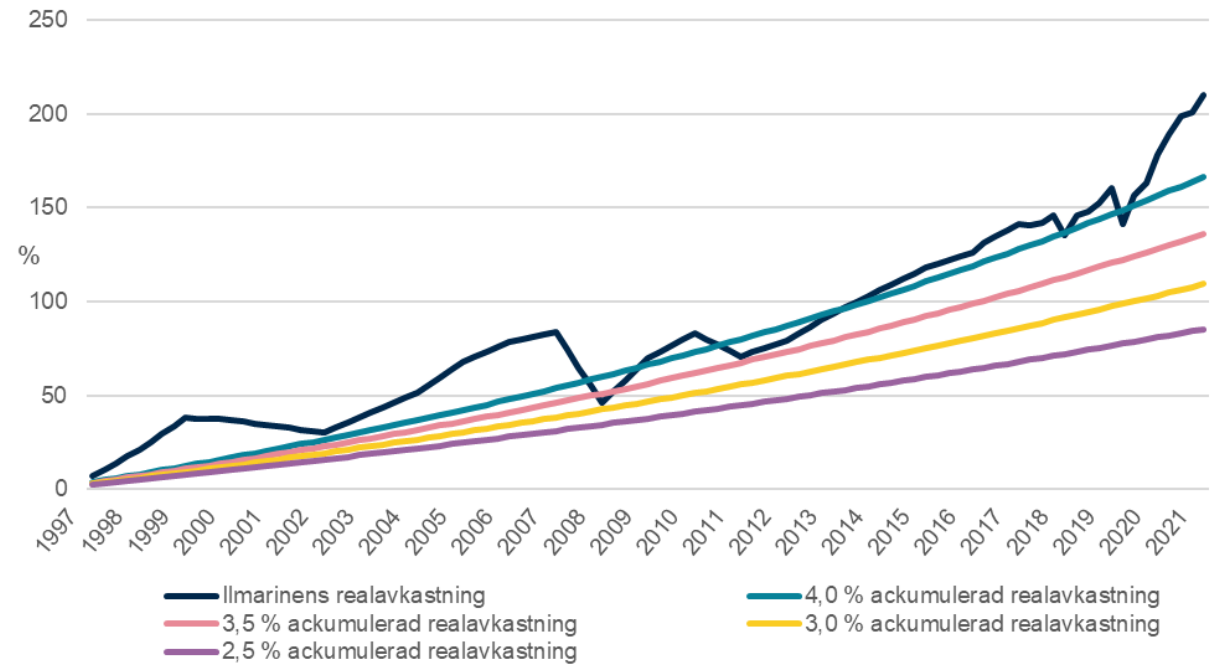
Den genomsnittliga nominella avkastningen på lång sikt var 6,2 procent, realavkastningen 4,6 procent per år

Nettoavkastning på placeringsverksamheten till verkligt värde



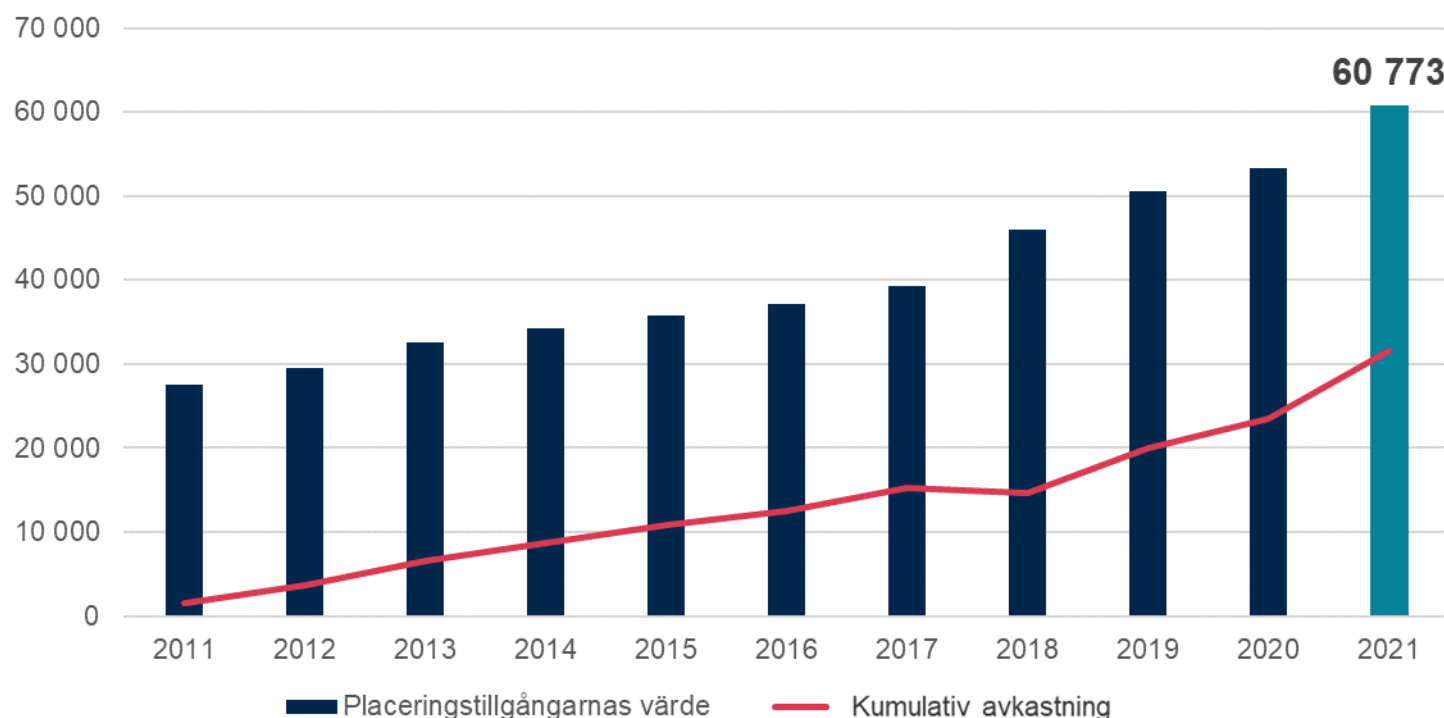
Genomsnittlig nominell avkastning (1997–) 6,2 %
Genomsnittlig realavkastning (1997–) 4,6 %

Kumulativ nettoavkastning på placeringarna, 1997–2021



Placeringarnas värde var 60,8 md euro, den kumulativa placeringsavkastningen räknat sedan ingången av 2011 var ca 32 md euro

Placeringarnas värde och kumulativa avkastning 2011–2021, md euro



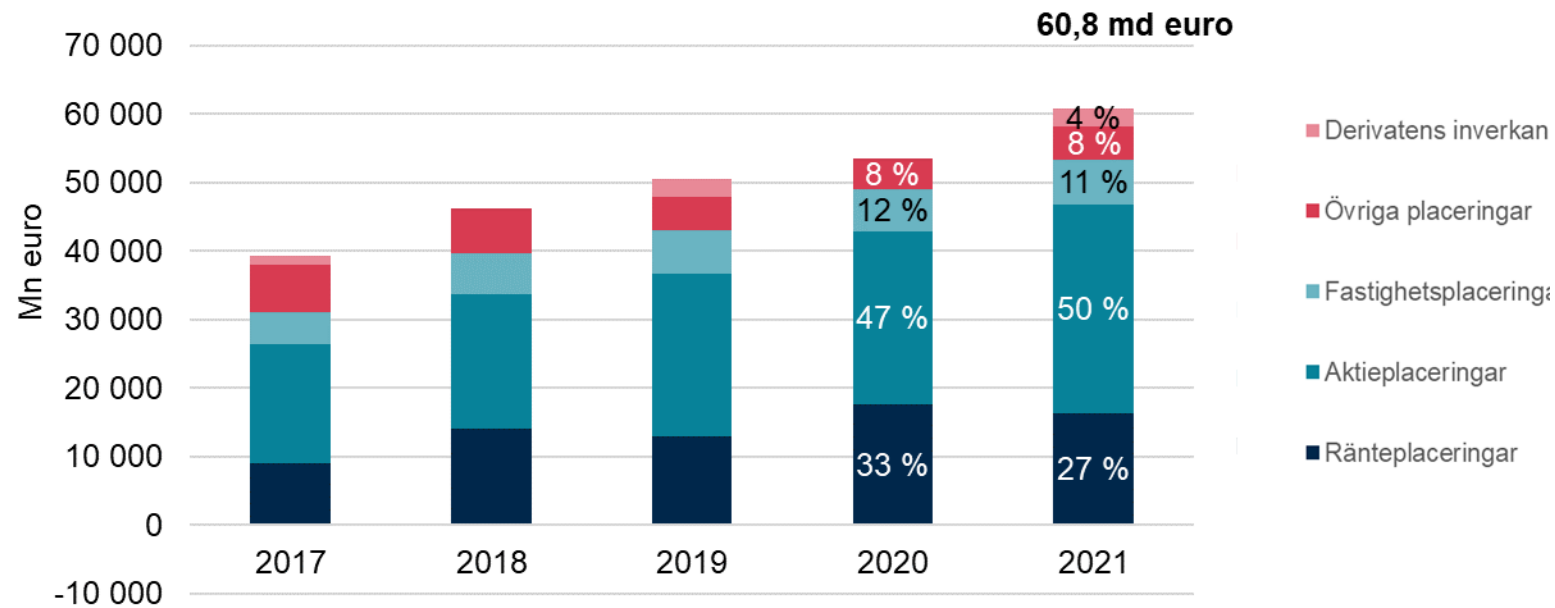
De långsiktiga placeringsintäkterna var på god nivå

Medelavkastningar på olika marknader:

%	Ilmarinen	Finländska aktier	Europeiska aktier	Euro statslån	Euro företagslån
Q4/2021	4,3	5,4	7,6	-0,5	-0,7
2021	15,3	25,3	24,9	-3,4	-1,1
2020	7,1	15,7	-2,0	5,0	2,7
Medelavkastning under 5 år	7,9	13,4	8,9	1,8	1,8
Medelavkastning under 10 år	7,4	15,2	10,1	3,9	3,6
Medelavkastning under 20 år	5,8	10,6	5,3	4,2	4,0
Medelavkastning sedan 1997	6,2	10,7	7,0	4,6	4,3
Genomsnittlig medelavkastning under 5 år	6,5	11,9	7,6	0,5	0,5
Genomsnittlig medelavkastning under 10 år	6,2	13,9	8,8	2,8	2,4
Genomsnittlig medelavkastning under 20 år	4,3	9,0	3,8	2,8	2,6
Genomsnittlig medelavkastning sedan 1997	4,6	9,0	5,4	3,0	2,7

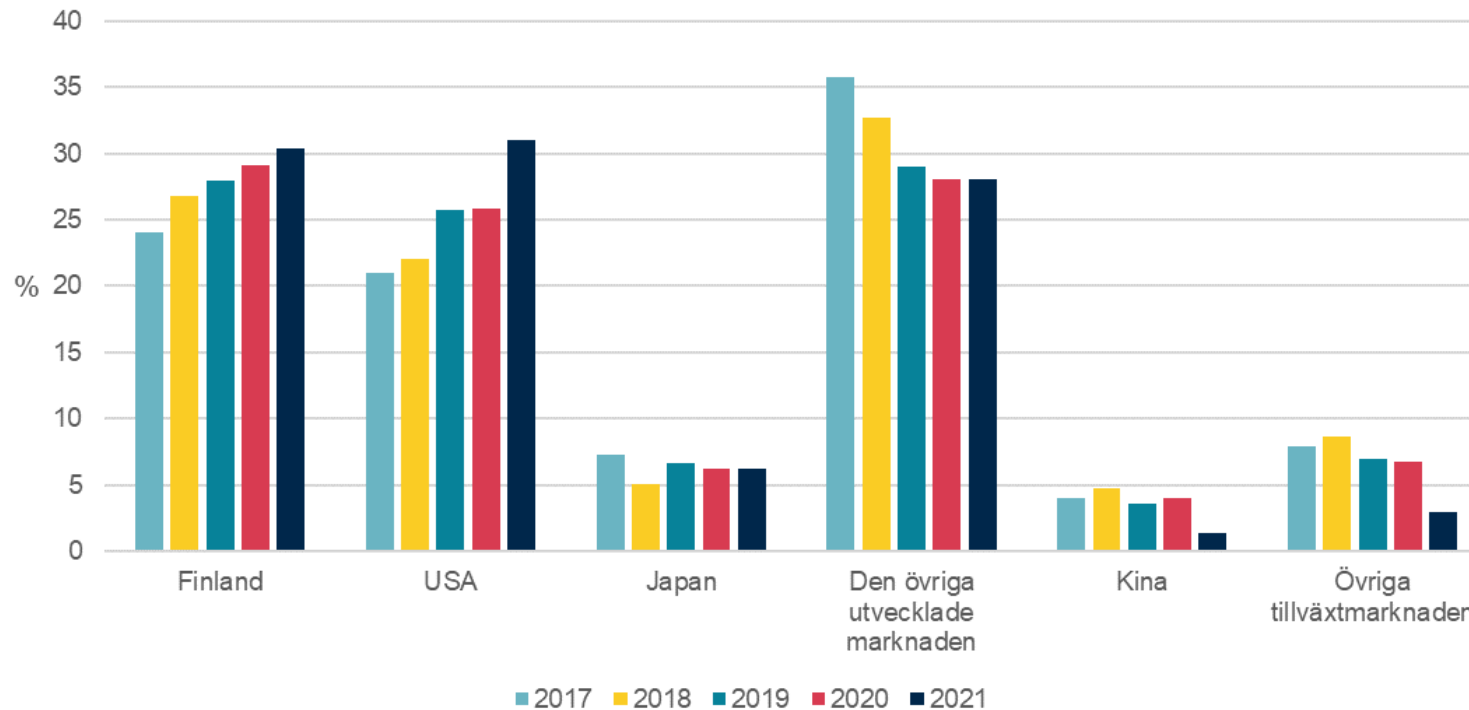
I placeringsallokeringen ökade aktieplaceringarnas vikt till 50 procent

Placeringarnas riskallokering



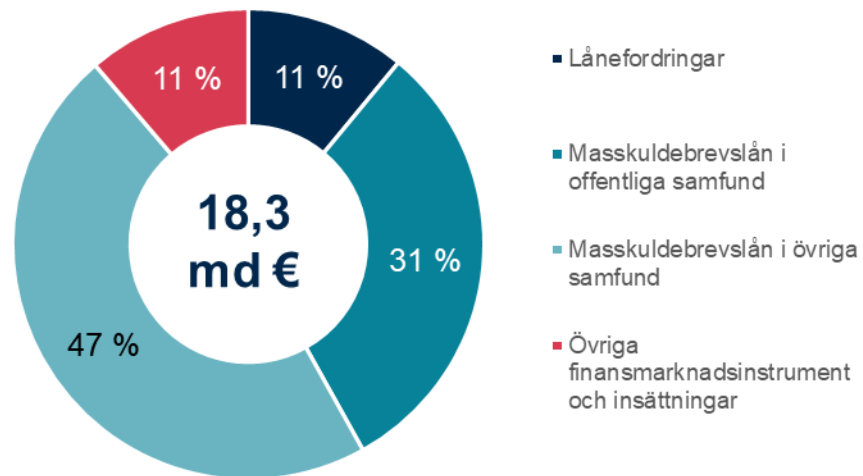
Andelen inhemska noterade aktieplaceringar ökade till 30 procent

De noterade aktiernas geografiska fördelning

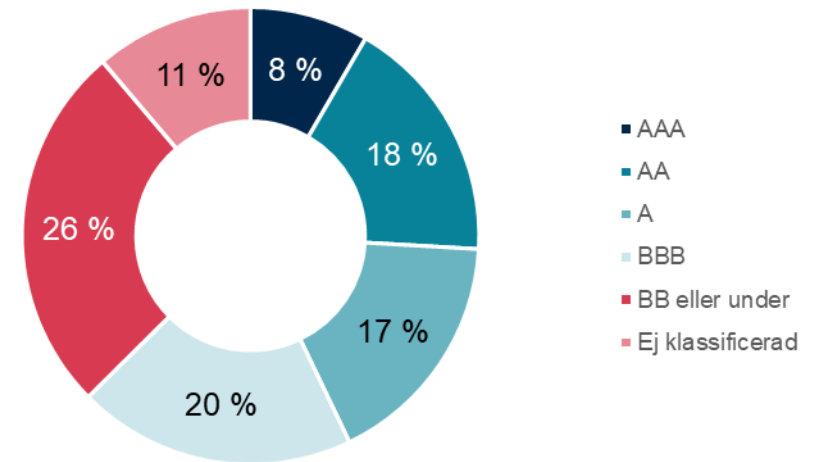


Av masskuldebrevslånen hade 63 procent kreditbetyget investment grade

Ränteplaceringar enligt tillgångsslag



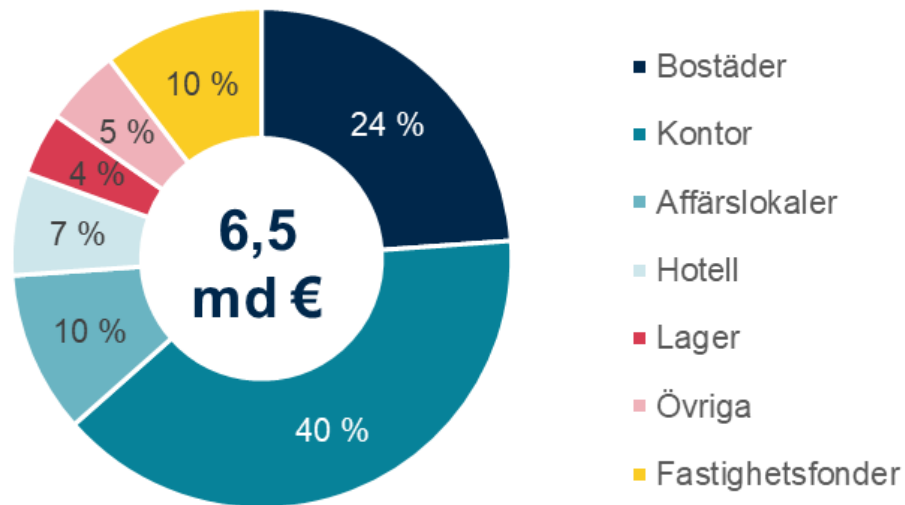
Masskuldebrevslån¹⁾ enligt kreditbetyg



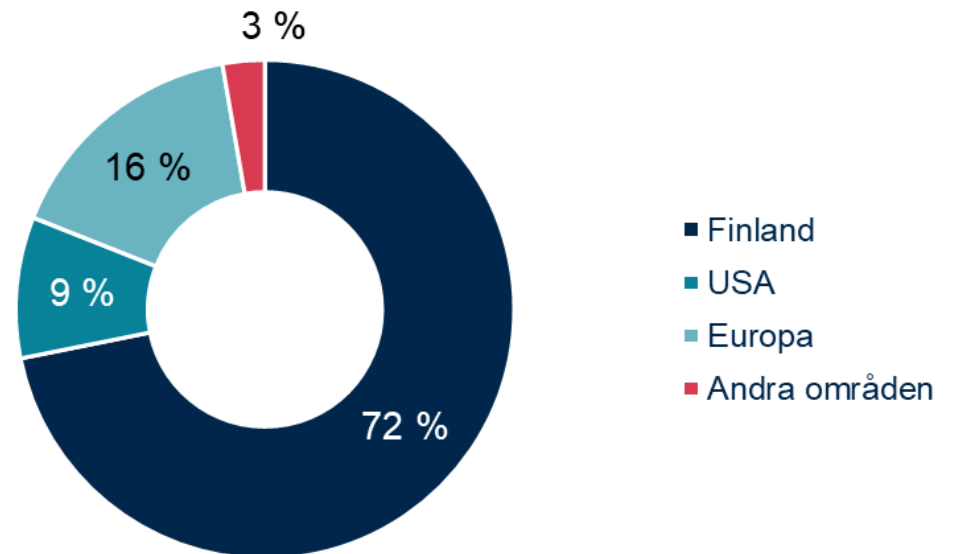
¹⁾ Innehåller inte derivatens marknadsvärde eller onoterade placeringar.

Av fastighetsplaceringarna var **72 %** dvs. **4,7 miljarder euro** i Finland

Fastighetsplaceringar enligt fastighetstyp

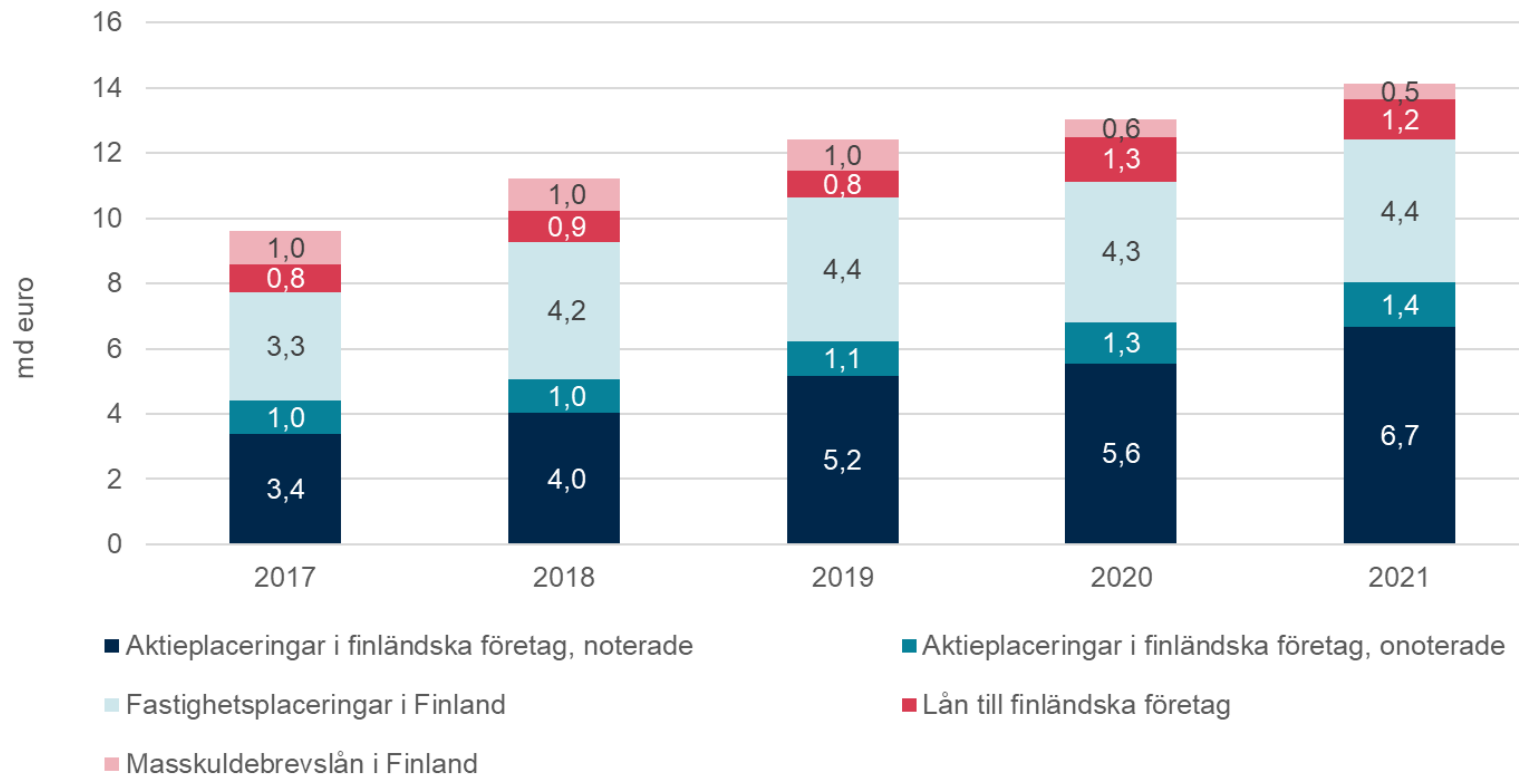


Fastighetsplaceringar enligt område



Ilmarinens placeringar i Finland var över **14 miljarder euro, dvs. 23 % av placeringsportföljen**

Placeringar i Finland 2017–2021, miljarder euro



Innehavet i finska börsbolag ökade med **1,1 miljarder euro till 6,7 miljarder euro**

De största inhemska noterade aktieinnehaven

	Mn euro	31.12.2021	31.12.2020
↑	Kojamo Abp	435	371
↑	Kesko Abp	408	325
↑	Nokia Abp	389	252
↑	UPM-Kymmene Oyj	389	342
↑	Nordea Bank Abp	385	257
↑	Fortum Abp	382	290
↑	Sampo Abp	363	278
↑	Stora Enso Oyj	355	328
↑	Neste Abp	348	330
↑	Kone Oyj	305	255

	I procent	31.12.2021	31.12.2020
↓	Nurminen Logistics Abp	15,1	19,6
	SRV Yhtiöt Oyj	12,7	12,7
↓	Digia Oyj	11,2	12,6
↑	Administer Abp	8,8	0,0
↑	Solteq Abp	8,5	0,0
	Kojamo Abp	8,3	8,3
↑	Citycon Oyj	7,5	7,1
	Glaston Oyj Abp	7,3	7,3
↓	Lamor Corporation Abp	7,1	10,1
↓	Panostaja Oyj	6,9	8,1

Sammanfattning av placeringsintäkterna 2021

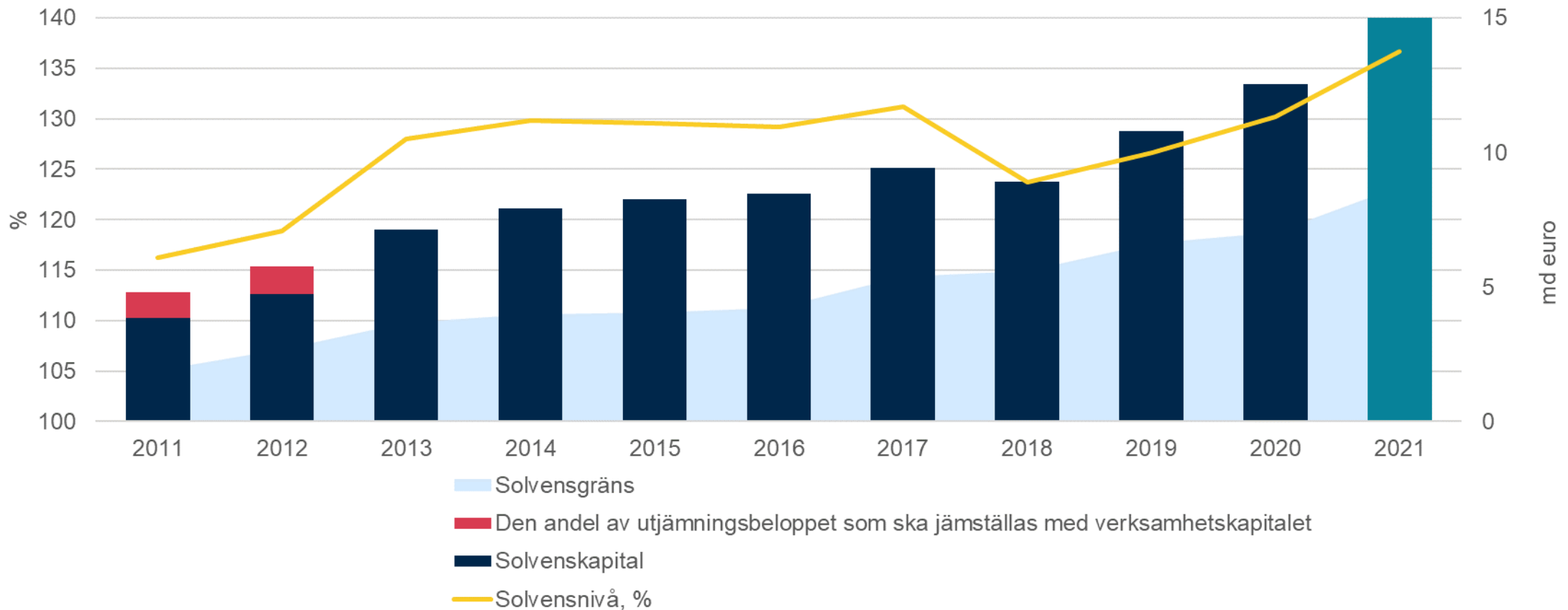
	Basallokering		Riskfördelning		Avkastning	Volatilitet
	Mn euro	%	Mn euro	%	%	
Ränteplaceringar	18 292	30,1	16 398	27,0	3,9	
Lånefordringar	2 010	3,3	2 010	3,3	4,4	
Masskuldebrevslån	14 222	23,4	15 465	25,4	4,1	6,9
Masskuldebrevslån i offentliga samfund	5 658	9,3	4 790	7,9	0,3	
Masskuldebrevslån i övriga samfund	8 563	14,1	10 675	17,6	6,7	
Övriga finansmarknadsinstrument och insättningar (inkl. fordring)	2 060	3,4	-1 077	-1,8	0,7	
Aktieplaceringar	30 476	50,1	30 367	50,0	28,0	
Noterade aktier	21 967	36,1	21 858	36,0	23,7	17,5
Kapitalplaceringar	7 271	12,0	7 271	12,0	44,5	
Onoterade aktieplaceringar	1 239	2,0	1 239	2,0	24,4	
Fastighetsplaceringar	6 491	10,7	6 509	10,7	8,8	
Direkta fastighetsplaceringar	5 837	9,6	5 838	9,6	9,0	
Fastighetsfonder och kollektiva investeringsföretag	654	1,1	671	1,1	7,1	
Övriga placeringar	5 514	9,1	4 983	8,2	-2,0	
Placeringar i hedgefonder	4 116	6,8	4 116	6,8	7,3	5,2
Tillgångsplaceringar	92	0,2	28	0,0		
Övriga placeringar	1 306	2,1	839	1,4	-27,6	
Placeringar sammanlagt	60 773	100	58 257	95,9	15,3	7,2
Derivatens inverkan			2 516	4,1		
Placeringar till verkligt värde	60 773		60 773	100,0		

Masskuldebrevslånens modifierade duration är 2,2 år

Den öppna valutapositionen är 18,7 % procent av placeringarnas marknadsvärde.


Totalavkastningsprocenten innehåller intäkter, kostnader och driftskostnader som inte hänförs till placeringslag.

Solvenskapitalet steg till en rekordhög nivå på 16,5 miljarder euro och solvensnivån till 136,7 procent, solvensställningen var 1,9



Klimatfärdplanen visar riktningen för klimatneutrala placeringar fram till 2035

- Ilmarinen publicerade en klimatfärdplan, i vilken det redogörs för etappmål, åtgärder och mätare på vägen mot en klimatneutral placeringsportfölj fram till 2035. De första färdplanerna för enskilda tillgångsslag har tagits fram för inhemska fastighetsplaceringar och direkta noterade aktier.
- Det internationella samarbetet stärktes. Vi anslöt oss till investerarkoalitionerna Institutional Investors Group on Climate Change (IIGCC) och Paris Aligned Investment Initiative Net Zero Asset Owner.
- Vi fortsatte en aktiv ägarroll. Vi kontaktade alla inhemska börsbolag i vår portfölj med ett klimatbrev. I nomineringsutskotten strävar vi efter att främja mångfald i styrelserna och ett ansvarsfullt styrelsearbete.



Vi investerar i en hållbar framtid – klimatneutrala pensionstillgångar 2035

2021

Vi placerar inte i bolag, som planerar nya investeringar i stenkol.

CO₂-fri elektricitet

2025

Koldioxidavtrycket **-30 %**
Parisavtalets tvågradersmål
Andelen placeringar i klimatlösningar har **1,5-dubblats**

Koldioxidavtrycket under brukstiden **-50 %**
Koldioxidavtrycket under byggtiden **-15 %**
Återvinningsgraden för rivningsavfall **80 %**

2030

Koldioxidavtrycket **-50 %**
Parisavtalets **1,5-gradersmål**
Stenkol har helt uteslutits ur energiproduktionen

All energi är **CO₂-fritt**
Koldioxidavtrycket under brukstiden **-80 %**
Koldioxidavtrycket under byggtiden **-30 %**
Återvinningsgraden för rivningsavfall **90 %**

2035



Klimatneutrala pensions-tillgångar

Noterade direkta placeringar

Inhemska fastigheter



KLIMATFÄRDPLAN 2021–2035

Bolaget förbinder sig till PRI-principerna 2006

Klimatfärdplan 2016–2020

- Placeringarna i hållbar utveckling fördubblas
- Koldioxidavtrycket av fastigheter -14 %

TCFD-rapportering 2019

Bolaget förbinder sig att följa IIGCC:s Paris Aligned Investment Net Zero Asset Owner

Klimatfärdplan för två tillgångsslag

Övergången till ett koldioxidsnålt samhälle stöds genom att stärka påverkningen, ägarstyrningen och samarbetet
Klimatkunskan stärks och klimatmålen tas med som en del av incitamenten

Klimatriskerna tas in i avkastningsprognoserna och solvensbedömningarna på lång sikt

Färdplanerna utvecklas fortlöpande och utvidgas även till andra tillgångsslag



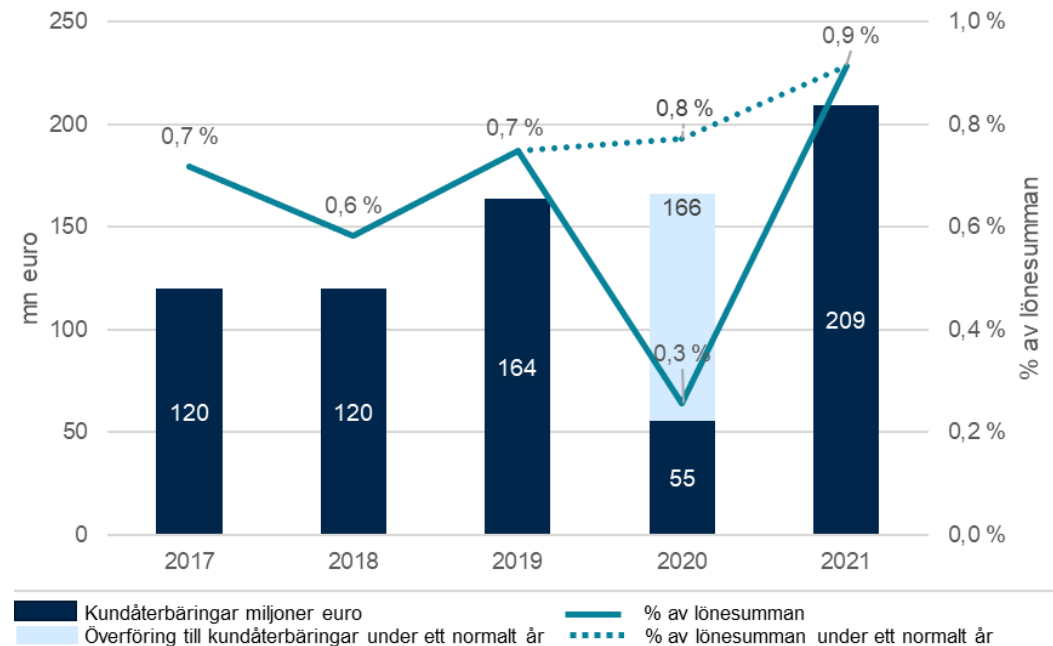
**Som Ilmarinens
kund gynnas du av
vår framgång**

Kundåterbäringar

ILMARINEN

Kundåterbäringarna steg till en rekordhög nivå på 209 miljoner euro

Kundåterbäringarna i miljoner euro och i förhållande till lönesumman



Miljoner euro	2017	2018	2019	2020	2021
Solvenskapital	9 421	8 918	10 792	12 542	16 539
Resultat av omkostnadsrörelsen	25	30	55	43	42
Överföring till kundåterbäringar	120	120	164	55	209

För kundåterbäringar överförs normalt 1 % av solvenskapitalet och resultatet av omkostnadsrörelsen i sin helhet med avdrag för det beräknade omkostnadsöverskottet från FöPL-försäkringsverksamheten. År 2020 betalar arbetspensionsbolagen ingen kundåterbäring till kundföretagen under den tid arbetsgivarens avgift är nedsatt. Kundåterbäringen som inflyter för 2020 är således endast en tredjedel av den kundåterbäring som inflyter under ett normalt år. Under ett normalt år skulle kundåterbäringen med nuvarande resultat- och solvensutveckling ha varit 166 miljoner euro.




Framtidsutsikter

ILMARINEN

Framtidsutsikter

- Coronapandemin kastar fortfarande en skugga över den globala ekonomins tillväxtutsikter. Den ekonomiska tillväxten väntas emellertid vara fortsatt stark och världsekonomin väntas öka med över 4 procent år 2022. I Finland väntas den ekonomiska tillväxten vara runt 3 procent.
- Ilmarinens premieinkomst väntas år 2022 öka tack vare större lönesummor och höjningen av ArPL-avgiften med 0,45 procentenheter.
- Tariffsänkningen av försäkringsavgiftens omkostnadsdel kommer att minska omkostnadsinkomsterna. Resultatet av omkostnadsrörelsen väntas emellertid öka tack vare en förbättrad kostnadseffektivitet.
- Centralbankerna och staternas stimuleringsåtgärder har stött marknaden. En snabbare inflationsökning än förväntat samt oron för större inflationstryck på lång sikt, en åtstramning av centralbankernas penningpolitik och en avmattning av den ekonomiska tillväxten skapar oro på marknaden. Tillspetsade geopolitiska spänningar medför också nervositet på marknaden.
- Den långsiktiga avkastningsförväntningen på placeringstillgångarna är låg särskilt på grund av den låga räntenivån och den höga värderingsnivån på riskbärande tillgångsklasser. De viktigaste riskerna som inverkar på Ilmarinens verksamhet och arbetspensionssystemet ansluter sig till utvecklingen av sysselsättningen och lönesumman, ändringar i antalet begynnande invalidpensioner, osäkerheten på placeringsmarknaden samt till utvecklingen av befolkningsstrukturen och nativiteten som varit exceptionellt låg under de senaste åren.



Aktuellt om pensionssystemet

- Familjepensionen reviderades i början av 2022. Efterlevandepensionen blev tidsbestämd och pensionsskyddet för barnfamiljer utvidgades.
- Utredningsarbetet för att stärka pensionsanstaltens risktäckningskapacitet och placeringsintäkter fortsätter. Avsikten är att finna lösningar för att förbättra flexibiliteten i bestämmelserna om fonderingen av pensioner.
- SHM föreslår att omkostnadsdelen som ingår i arbetspensionsförsäkringsavgiften från och med 2023 fastställs bolagsspecifikt.
- En revidering av företagarpensionerna har utretts vid en arbetsgrupp på SHM för att söka lösningar som avhjälper underförsäkring. Revideringsbehovet bygger på omvälvningarna inom arbetslivet och företagarkerksamheten, företagarnas svaga förtroende för pensionssystemet och ökningen av statens finansieringsandel.
- Projektet som utredde en sammanslagning av det kommunala och privata pensionssystemet avbröts.
- Ilmarinen publicerade egna pensionspolitiska riktlinjer, som ligger till grund för bolagets ställningstaganden vid utvecklingen av arbetspensionssystemet och verkställandet av det.



ILMARINEN

60 VUOTTA PAREMPAA TYÖELÄMÄÄ

1961
2021



[Ilmarinen.fi](https://www.ilmari.fi)