

TILINPÄÄTÖS

2014

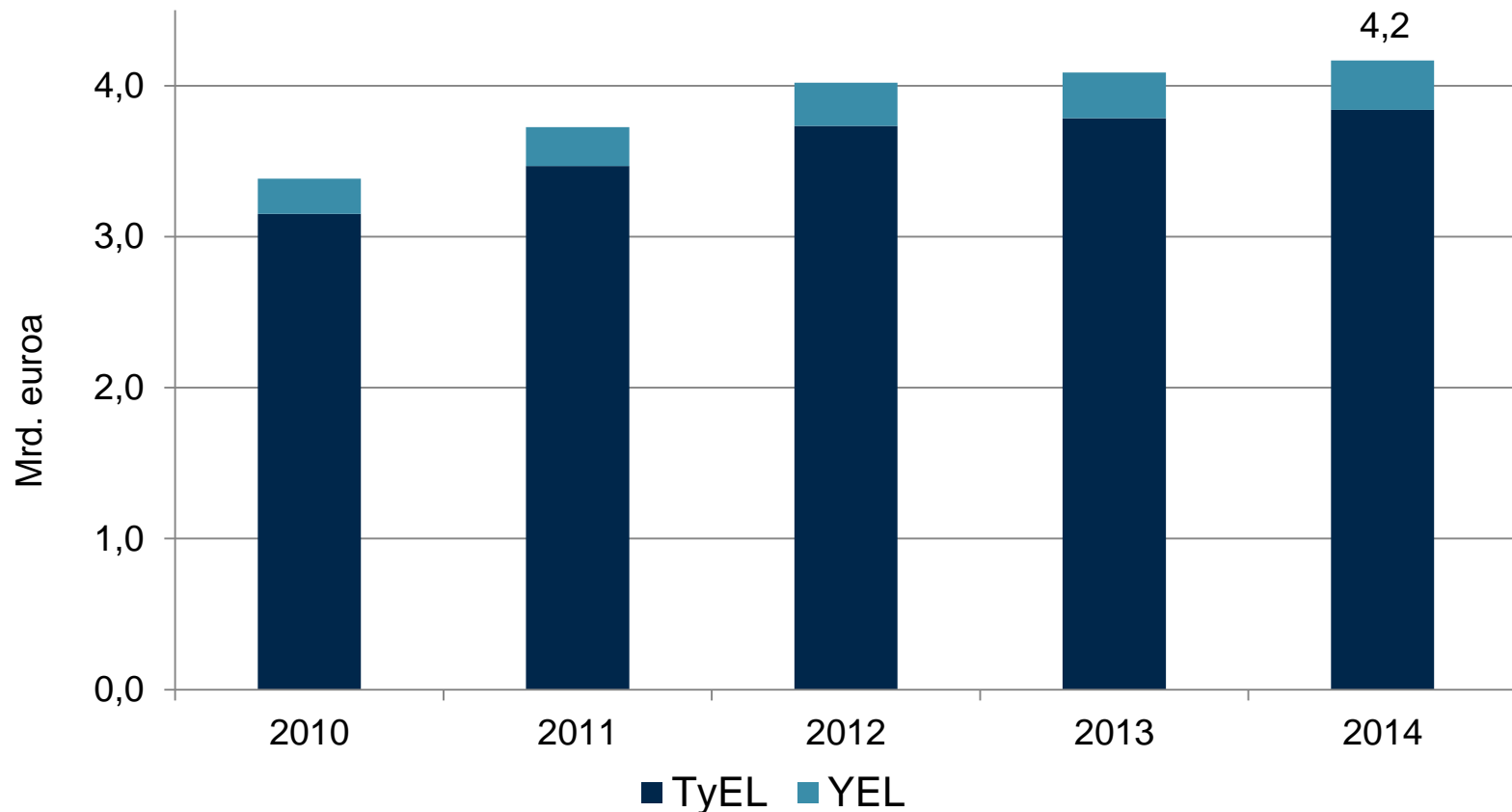
27.2.2015

ILMARISEN AVAINLUKUJA VUODELTA 2014

- Sijoitustuotto: 6,8 prosenttia
- Sijoitusomaisuuden arvo: 34,2 miljardia euroa
- Vakavaraisuuspääoma: 7,9 miljardia euroa
- Vakavaraisuusaste: 29,8 prosenttia
- Vakavaraisuusasema: 2,0
- Maksutulo: 4,167 miljardia euroa
- Maksetut eläkkeet: 4,351 miljardia euroa
- Eläkevakuutusten nettomyynti: 97,6 miljoonaa euroa
- Asiakashyvitykset: 93 miljoonaa euroa
- Hoitokulusuhde: 76 prosenttia

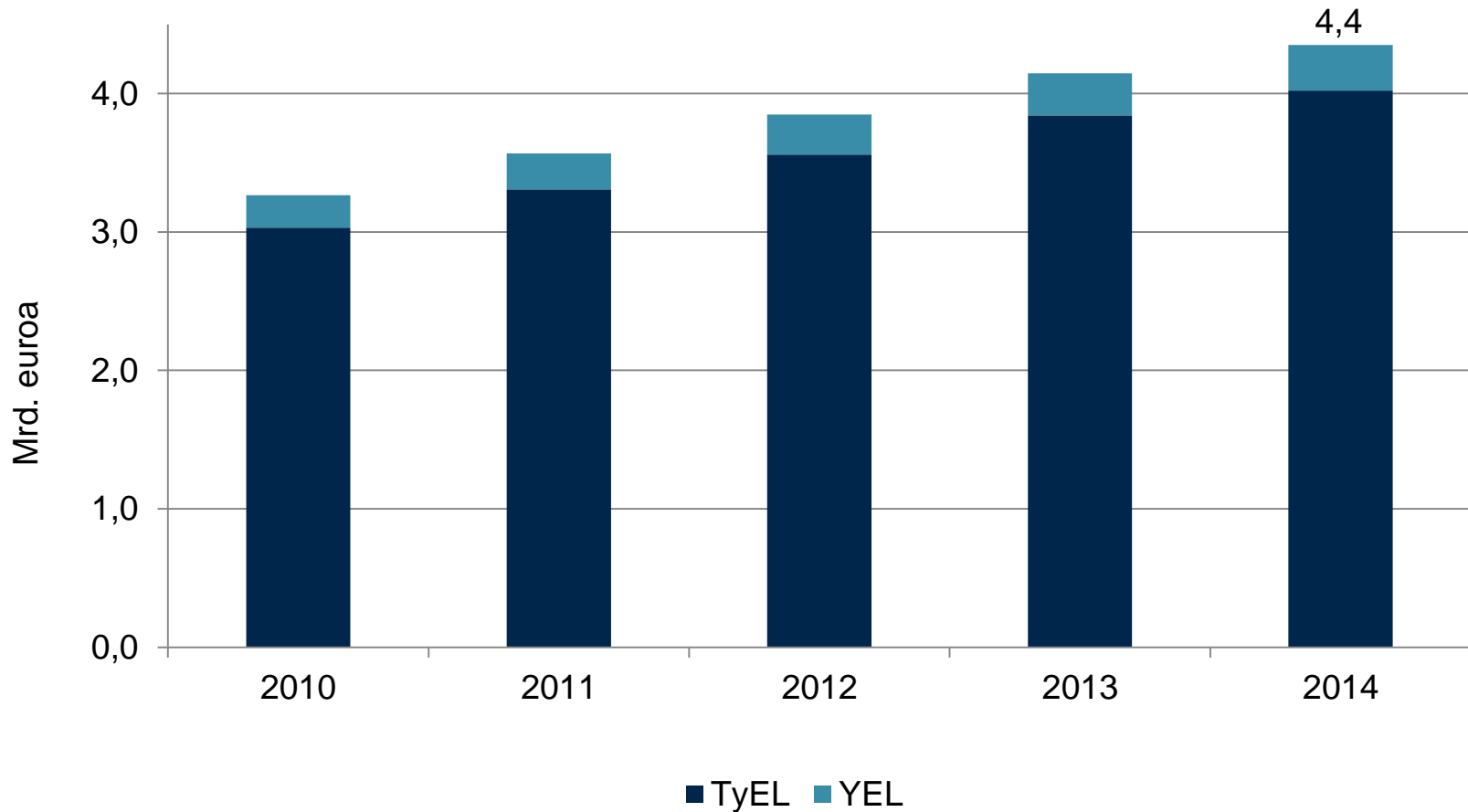
MAKSUTULO EDELLEEN KASVUSSA...

Vakuutusmaksutulo



...MUTTA ELÄKEMENO KASVAA NOPEAMMIN

Maksetut eläkkeet

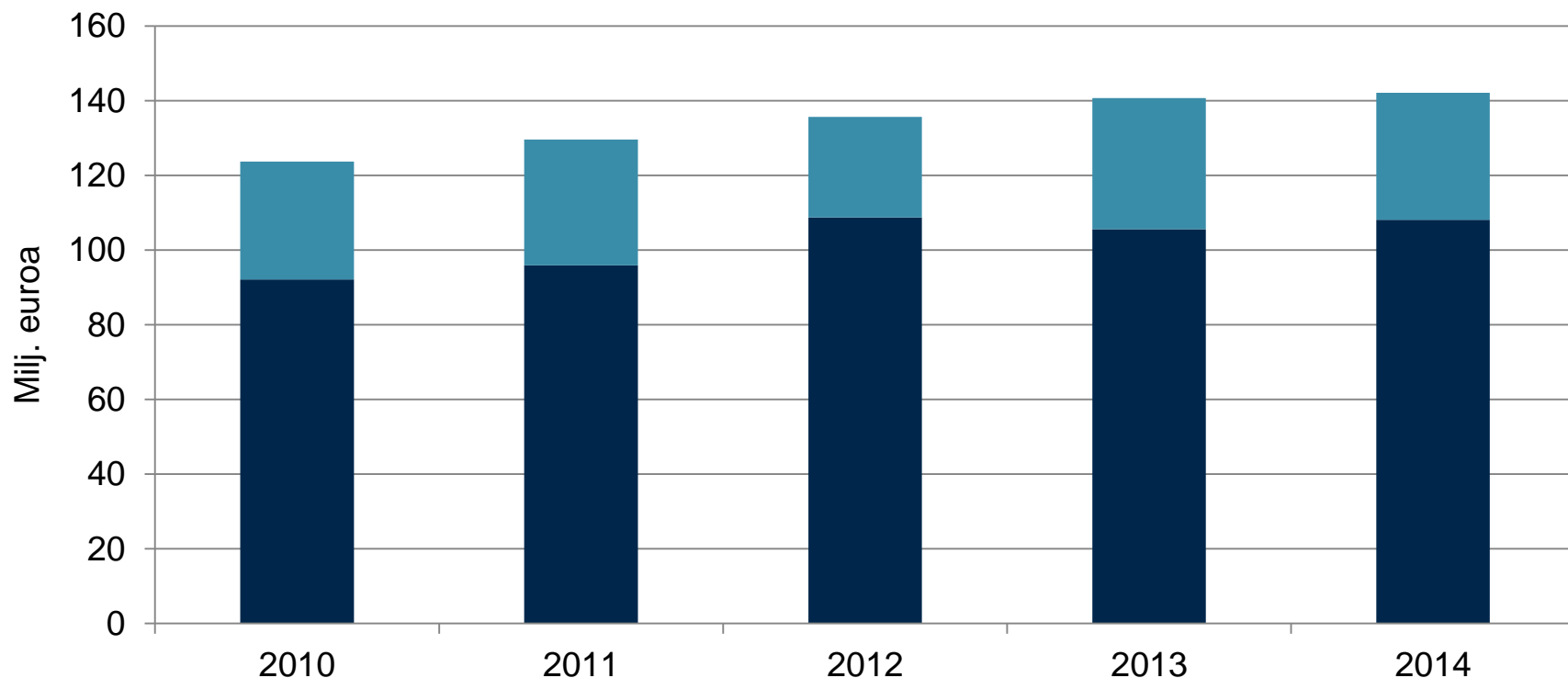




*Kustannustehokkuus ja
asiakashyvytykset*

HOITOKULUSUHDE 76 %

Hoitokustannustulos ja hoitokulusuhde



Liikekulut %
hoitokustannus-
tulosta =
hoitokulusuhde

■ Hoitokustannustuotoilla katettavat liikekulut

■ Hoitokustannustulos

74 %

74 %

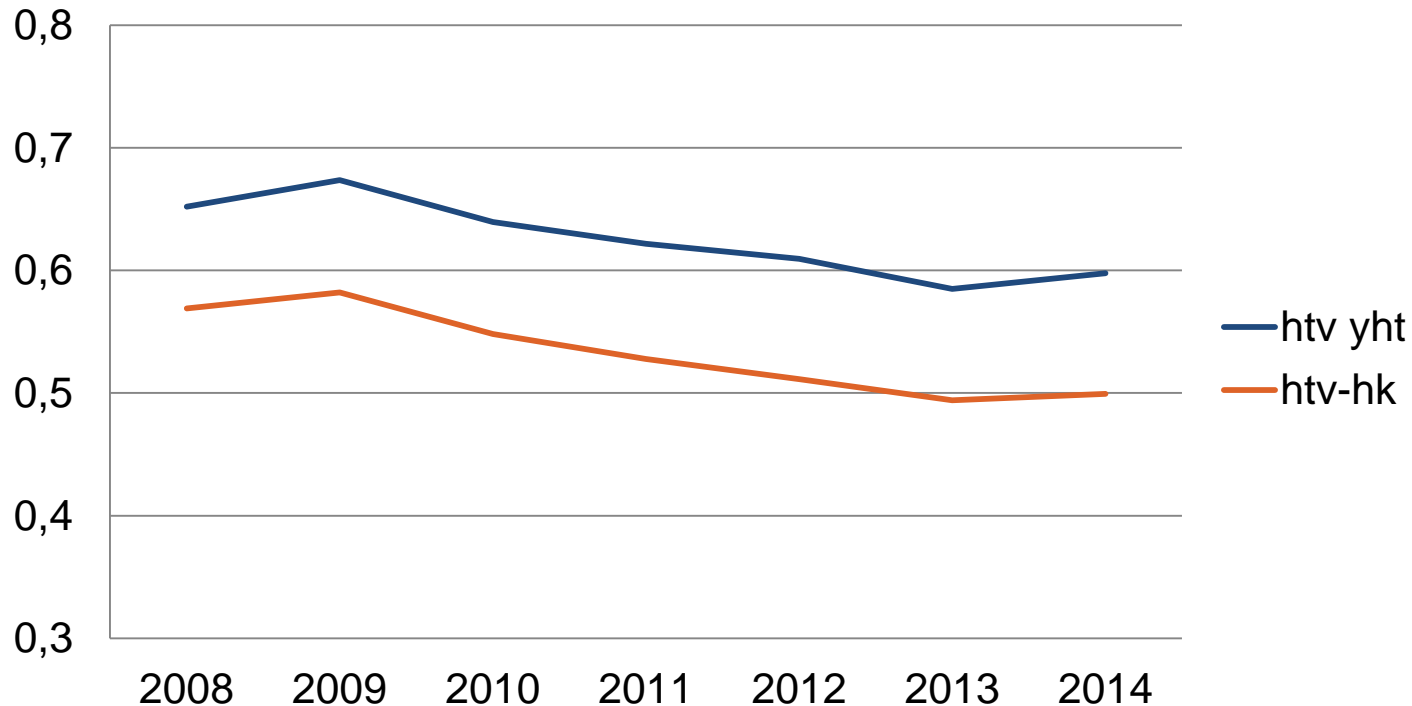
80 %

75 %

76 %

HENKILÖSTÖN TUOTTAVUUS EDELLEEN HYVÄLLÄ TASOLLA

Henkilötyövuodet / 1 000 vakuutettua



ASIAKASHYVITYKSET KASVUSSA

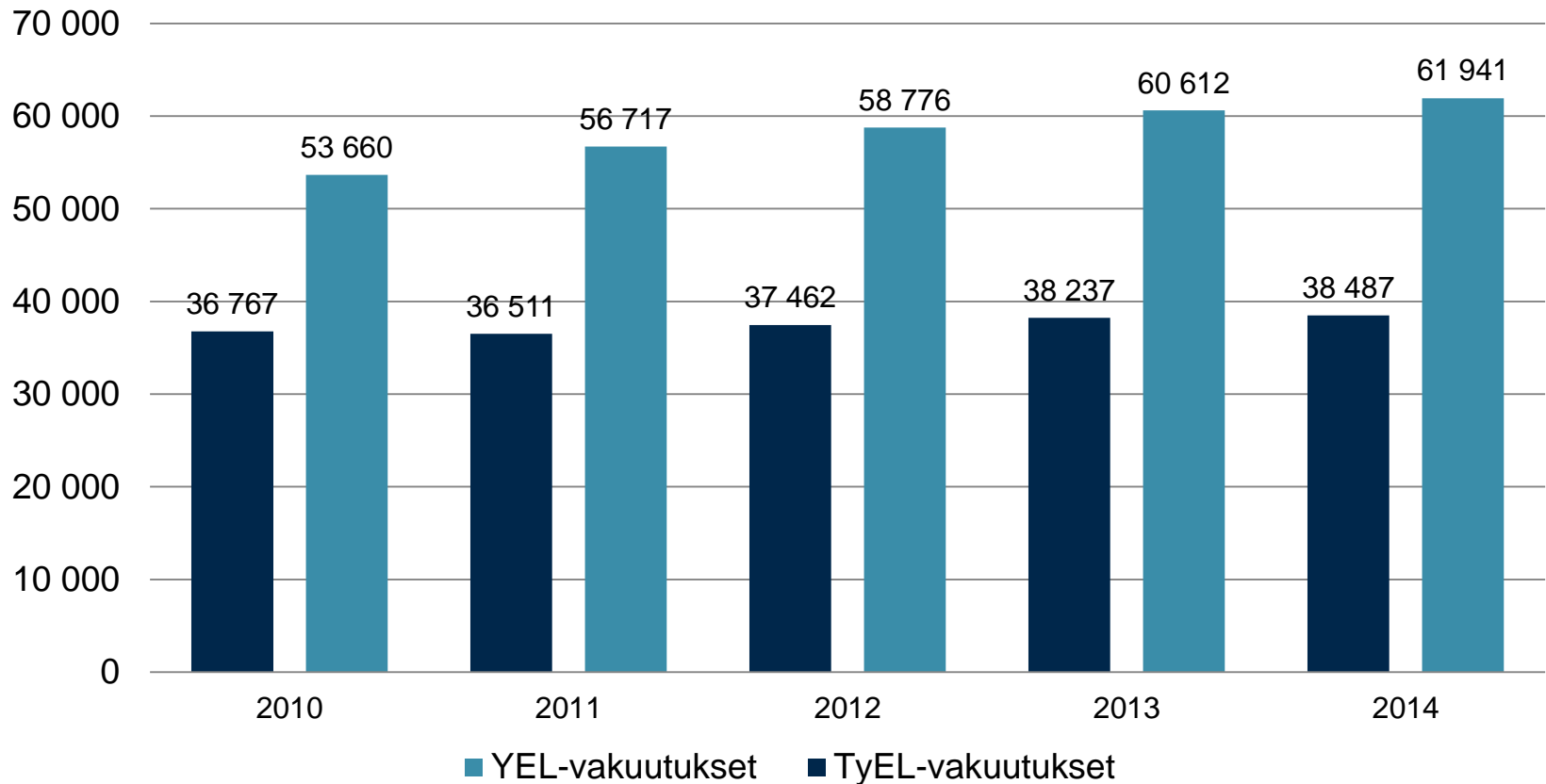
	2010	2011	2012	2013	2014
Vakavaraisuuspääoma, milj. euroa	6 578	4 809	5 752	7 123	7 904
Hoitokustannustulos, milj. euroa	32	34	27	35	34
Siirto asiakashyvityksiin, milj. euroa	71	55	62	86	93
Siirto asiakashyvityksiin/ TyEL-palkkasumma, %	0,5	0,3	0,4	0,5	0,6
Siirto asiakashyvityksiin TyEL-vakuutettua kohden, euroa	142	107	117	163	182



*Vastuullamme on lähes
900 000 ihmisen
eläketurva*

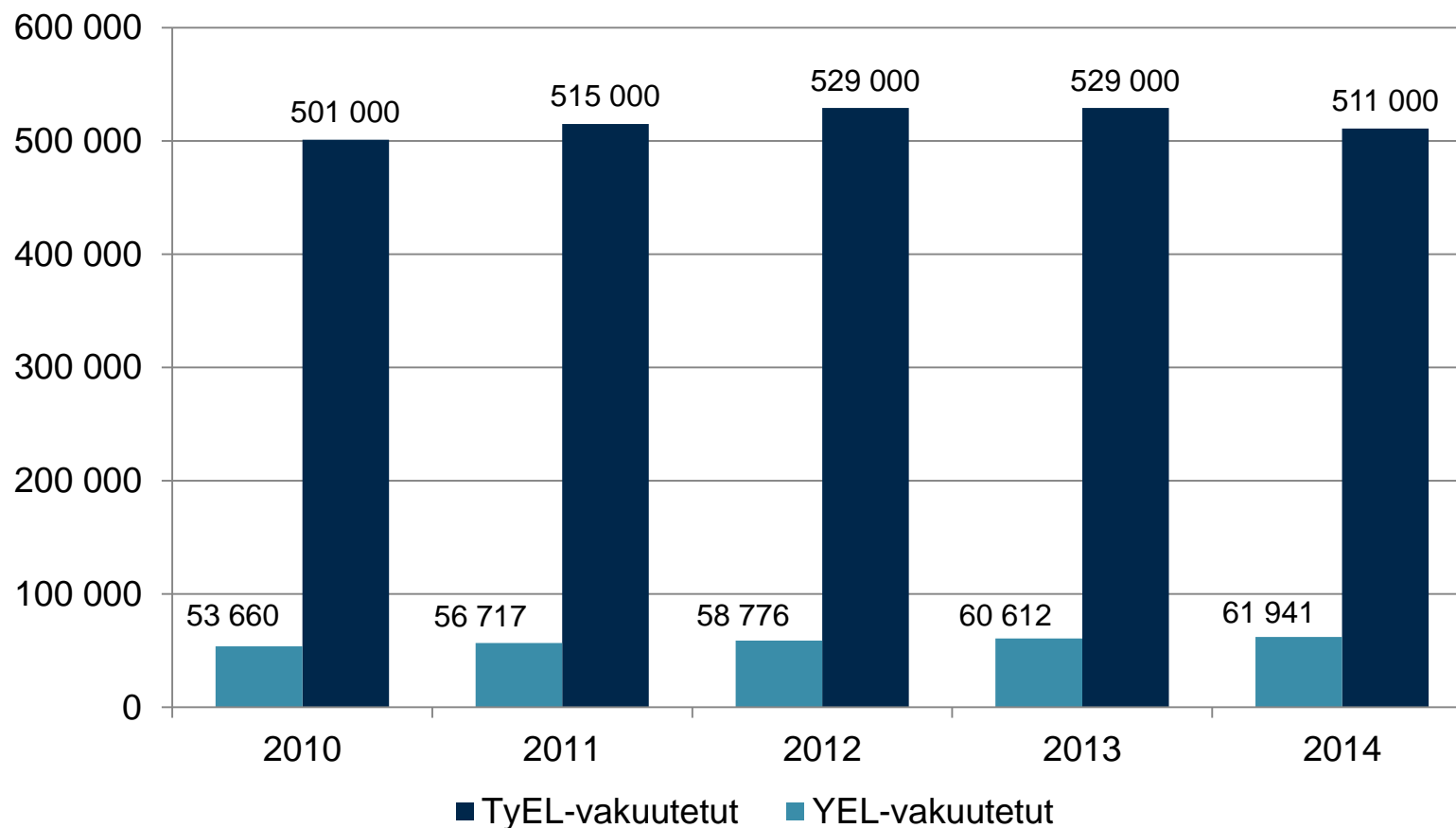
ASIAKASYRITYSTEN MÄÄRÄ HIENOISESSA KASVUSSA

Vakuutusten lukumäärä



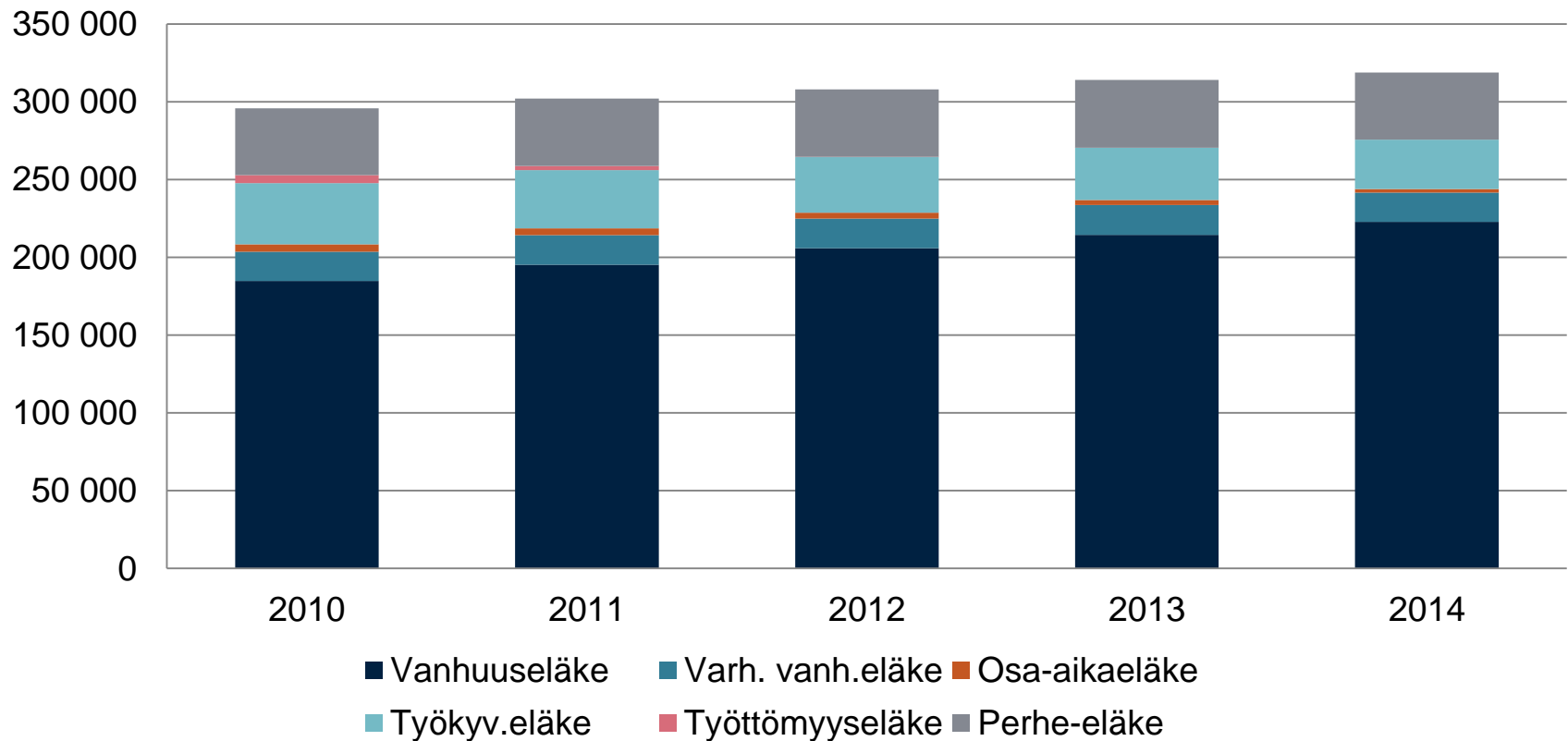
YLI 570 000 VAKUUTETTUA

Vakuutettujen lukumäärä



VANHUUSELÄKKEIDEN MÄÄRÄ KASVAA TASAISESTI

Maksussa olevat eläkkeet 31.12.2014

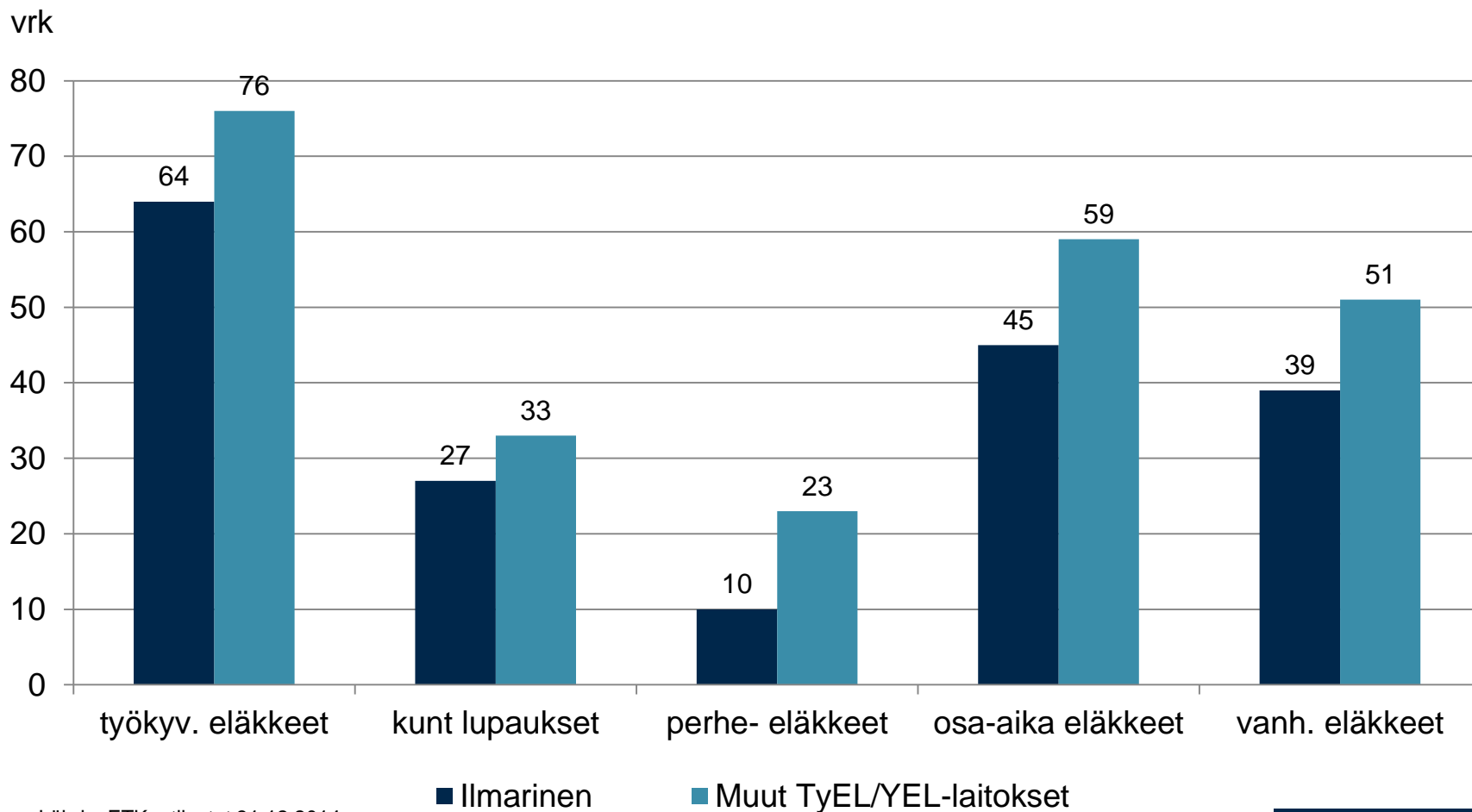


YLI 40 000 ELÄKEPÄÄTÖSTÄ

	2014	2013	Muutos-%
Uudet eläkepää tökset			
Vanhuuseläkkeet	10 195	10 097	1,0
Varhennetut vanhuuseläkkeet	170	626	-72,8
Osa-aikaeläkkeet	512	880	-41,8
Työkyvyttömyyseläkkeet	5 911	6 333	-6,7
Perhe-eläkkeet	3 158	3 054	3,4
Kuntoutusoikeuspää tökset	2 480	2 375	4,4
Uudet eläkepää tökset yhteensä	22 426	23 365	-4,0
Kaikki eläkepää tökset yhteensä	41 335	42 733	-3,3

ILMARINEN KÄSITTELEE ELÄKE-HAKEMUKSET MUITA NOPEAMMIN

Käsittelyaika asiakkaan näkökulmasta



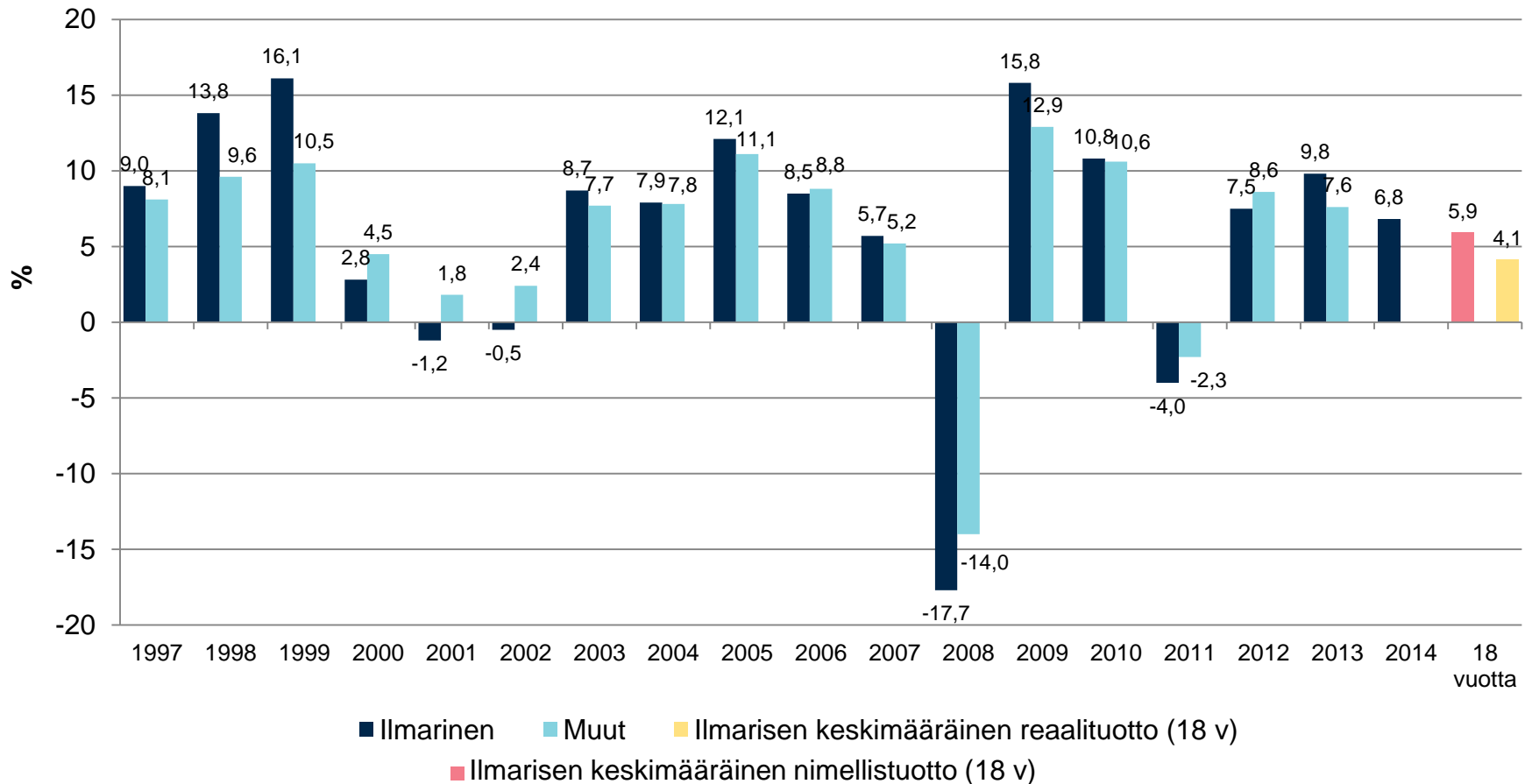
Lähde: ETK:n tilastot 31.12.2014



*Sijoitustoiminta ja
vakavaraisuus*

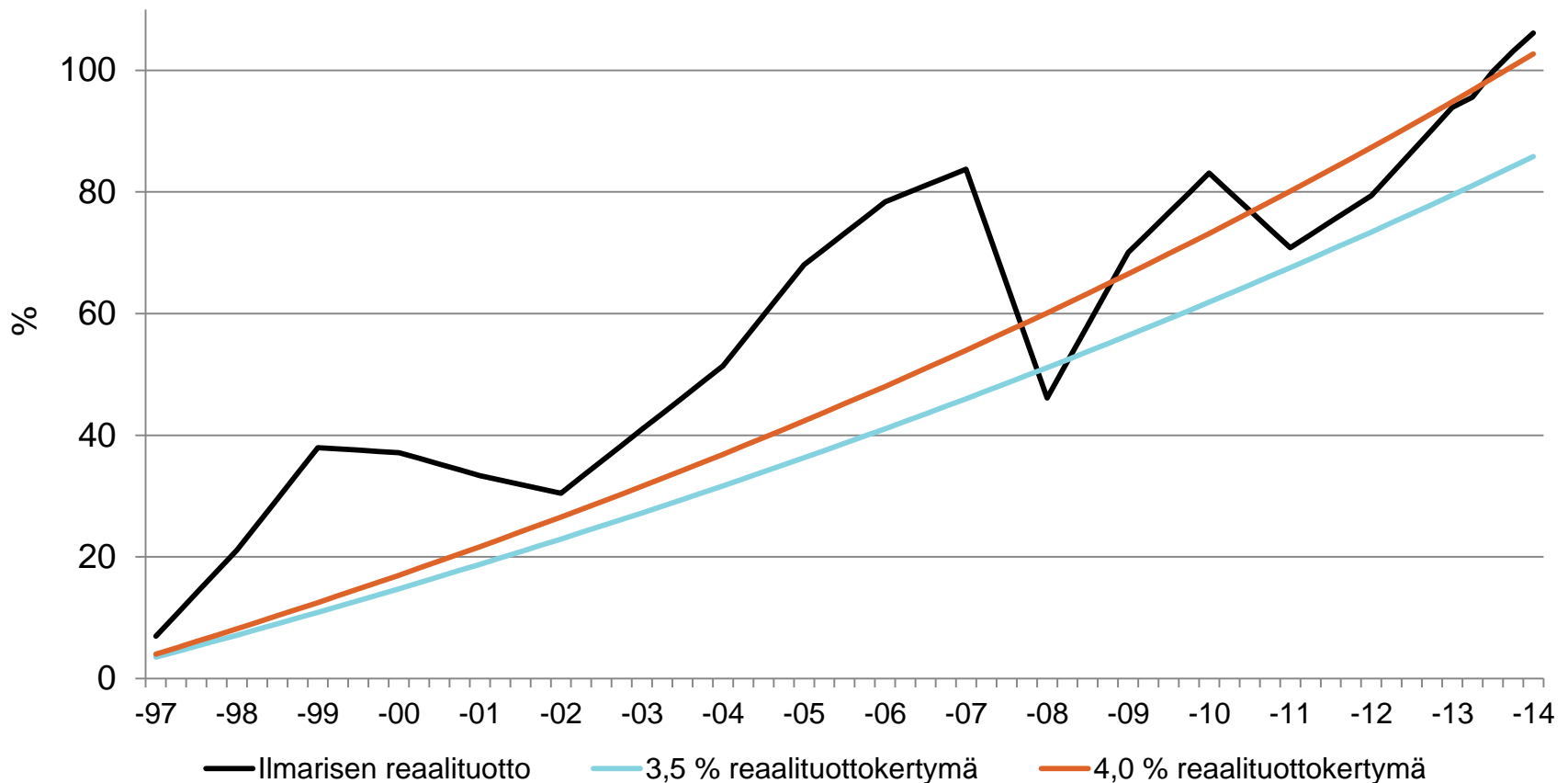
SIJOITUSTEN REAALITUOTTO PITKÄLLÄ AIKAVÄLILLÄ 4,1 %

Sijoitustoiminnan nettotuotto käyvin arvoin



REAAALITUOTTO 4 PROSENTIN TRENDILLÄ

Sijoitusten kumulatiivinen nettotuotto 1997–2014



5 VIIMEISEN VUODEN REAAALITUOTTO 3,9 %

%	Ilmarinen	Suomalaiset osakkeet	Eurooppalaiset osakkeet	Euro valtionlainat	Euro yrityslainat
2014	6,8	10,6	7,2	13,0	8,2
2013	9,8	31,6	20,8	2,2	2,2
Keskituotto 5 vuodelta	6,0	10,4	9,3	6,0	6,0
Keskituotto 10 vuodelta	5,1	8,9	6,2	5,0	4,5
Keskituotto vuodesta 1997	5,9	9,5	6,6	5,6	5,3
Reaalikeskituotto 5 vuodelta	3,9	8,2	7,1	3,9	3,9
Reaalikeskituotto 10 vuodelta	3,1	6,9	4,2	3,1	2,6
Reaalikeskituotto vuodesta 1997	4,1	7,7	4,8	3,8	3,5

SIJOITUSTUOTTO 6,8 %

Sijoitusten jakauma ja tuotto

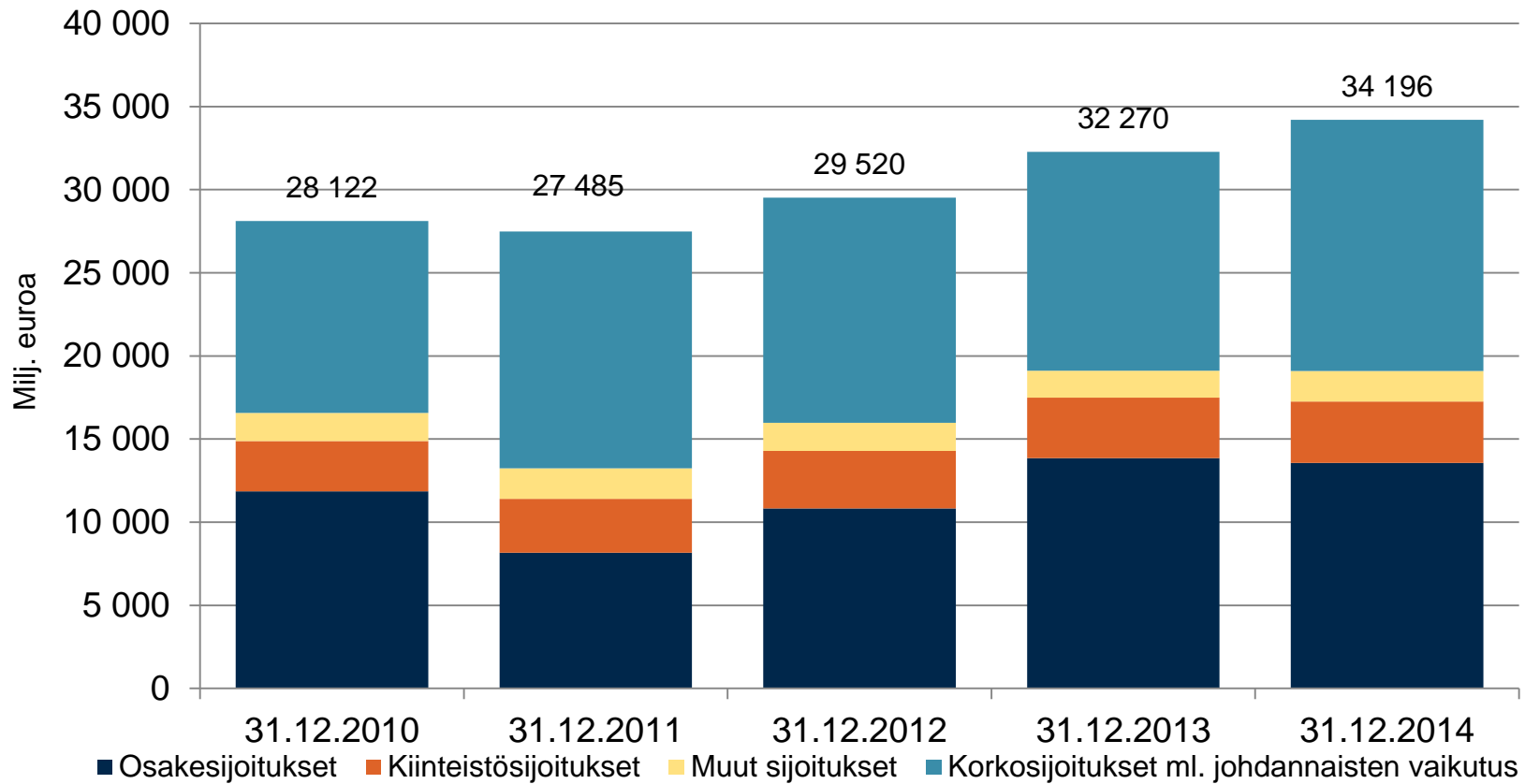
	Perusjakauma milj. €	%	Riskijakauma milj. €	%	Tuotto %	Volatiliteetti
Korkosijoitukset	15 109,9	44,2	13 799,6	40,4	2,4	
Lainasaamiset	1 473,8	4,3	1 473,8	4,3	4,3	
Joukkovelkakirjalainat	12 714,1	37,2	4 677,7	13,7	1,7	1,7
Julkisyhteisöjen joukkovelkakirjalainat	5 026,0	14,7	2 829,9	8,3	4,3	
Muiden yhteisöjen joukkovelkakirjalainat	7 688,1	22,5	1 847,8	5,4	0,0	
Muut rahoitusmarkkinavälineet ja talletukset (ml. sijoitukseen kohdistuvat saamiset ja velat)	922,0	2,7	7 648,1	22,4	9,0	
Osakesijoitukset	13 568,3	39,7	14 319,8	41,9	10,9	
Noteeratut osakkeet	10 708,1	31,3	11 459,6	33,5	9,8	8,1
Pääomasijoitukset	1 677,6	4,9	1 677,6	4,9	16,3	
Noteeraamattomat osakesijoitukset	1 182,6	3,5	1 182,6	3,5	14,0	
Kiinteistösijoitukset	3 681,3	10,8	3 681,3	10,8	5,4	
Suorat kiinteistösijoitukset	3 189,6	9,3	3 189,6	9,3	4,9	
Kiinteistösijoitusrahastot ja yhteissijoitukset	491,8	1,4	491,8	1,4	8,5	
Muut sijoitukset	1 836,0	5,4	2 130,1	6,2	17,7	
Hedge- rahastosijoitukset	522,3	1,5	522,3	1,5	6,8	3,7
Hyödykesijoitukset	-0,2	0,0	59,9	0,2	-	
Muut sijoitukset	1 313,9	3,8	1 547,9	4,5	-	
Sijoitukset yhteensä		100,0	33 930,8	99,2	6,8	3,0
Johdannaisten vaikutus			264,7	0,8		
Sijoitukset käyvin arvoin yhteensä	34 195,5		34 195,5	100,0		

Joukkovelkakirjalainojen modifioitu duraatio on -0,9 vuotta.

Kokonaistuottoprosentti sisältää sijoituslajeille kohdistamattomat tuotot, kulut ja liikekulut.

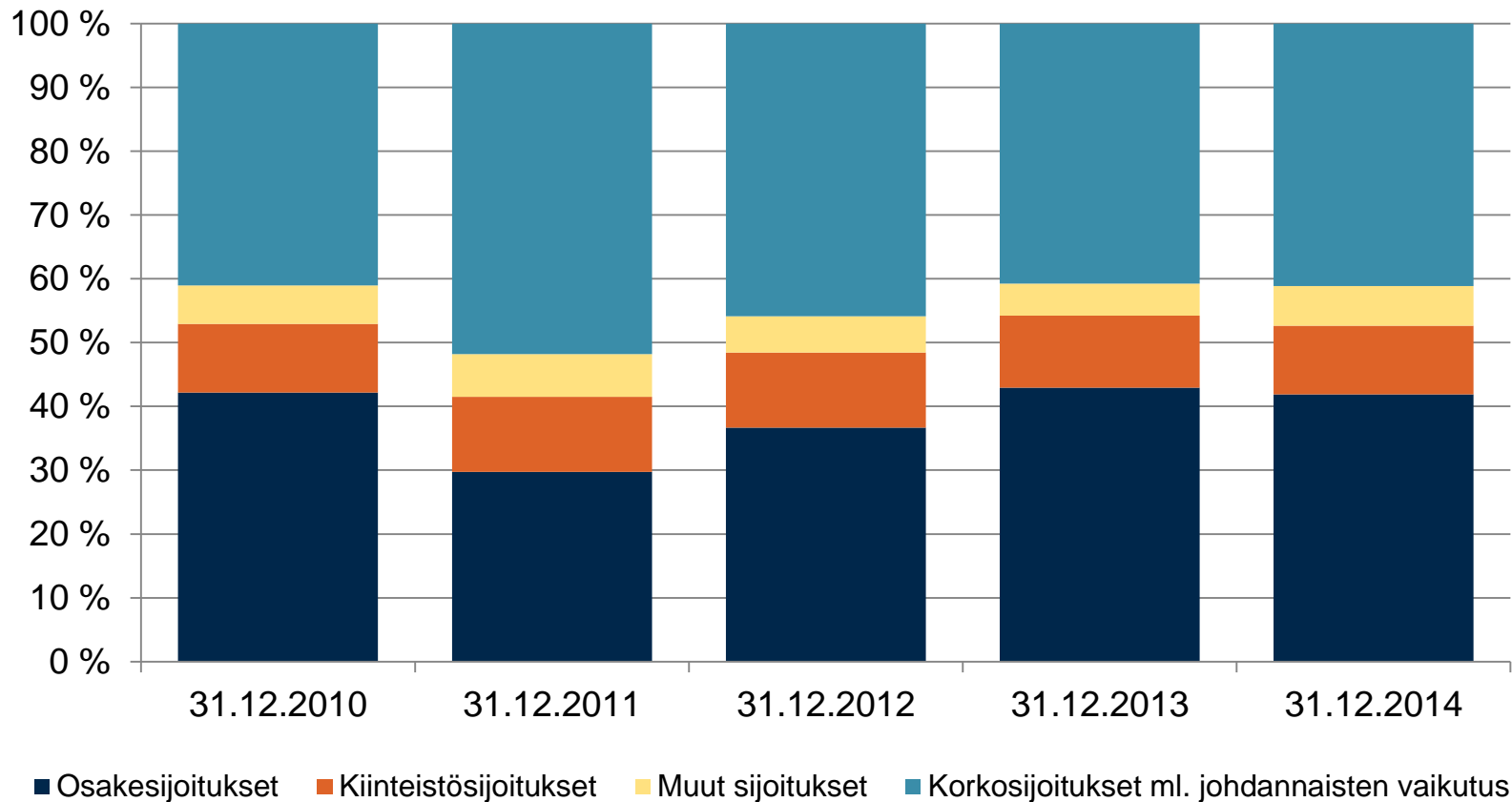
SIJOITUSTEN MARKKINA-ARVO YLITTI 34 MILJARDIA

Sijoitusjakauma riskin mukaan



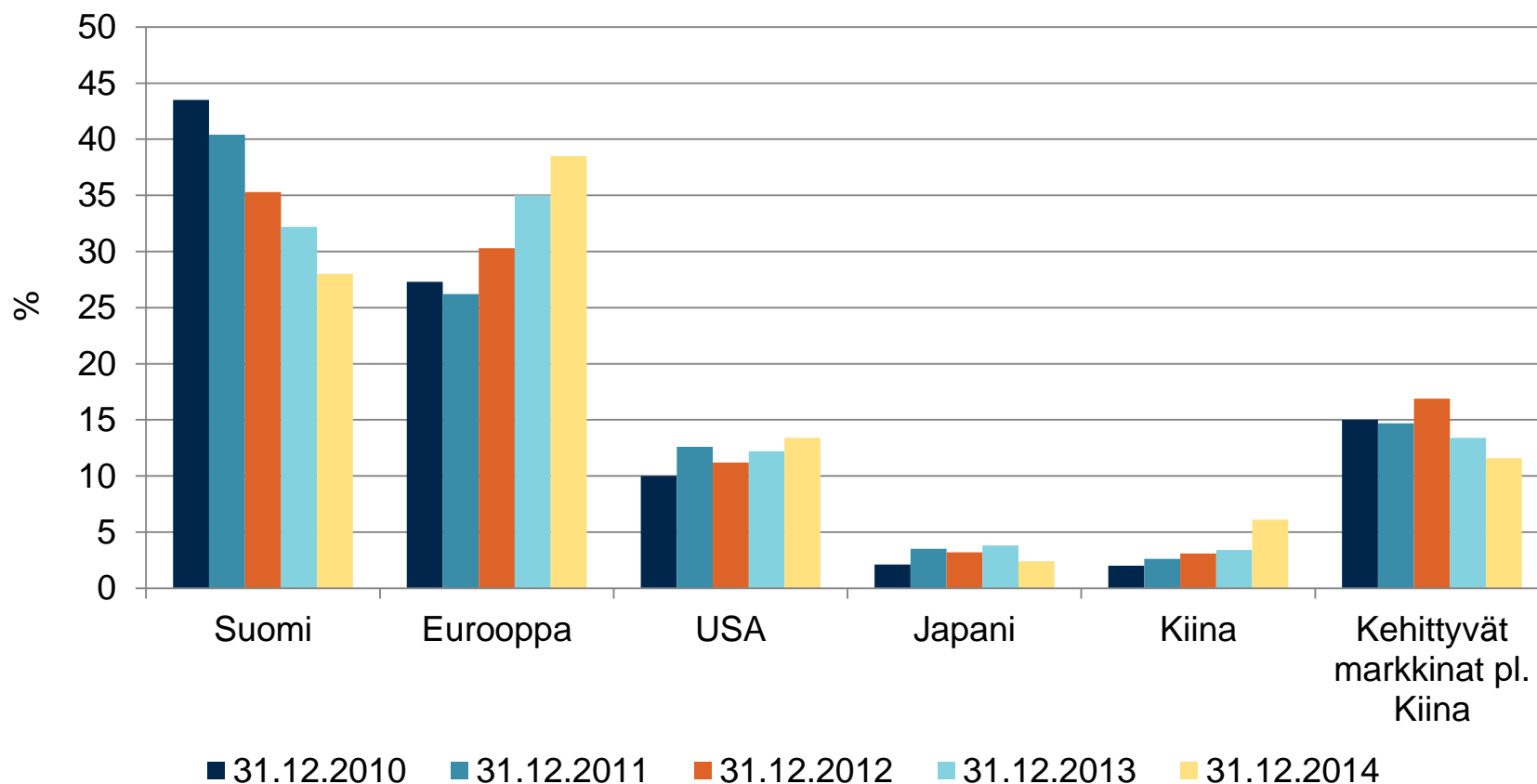
OSAKKEIDEN OSUUS SALKUSTA ENNALLAAN

Sijoitusjakauma riskin mukaan



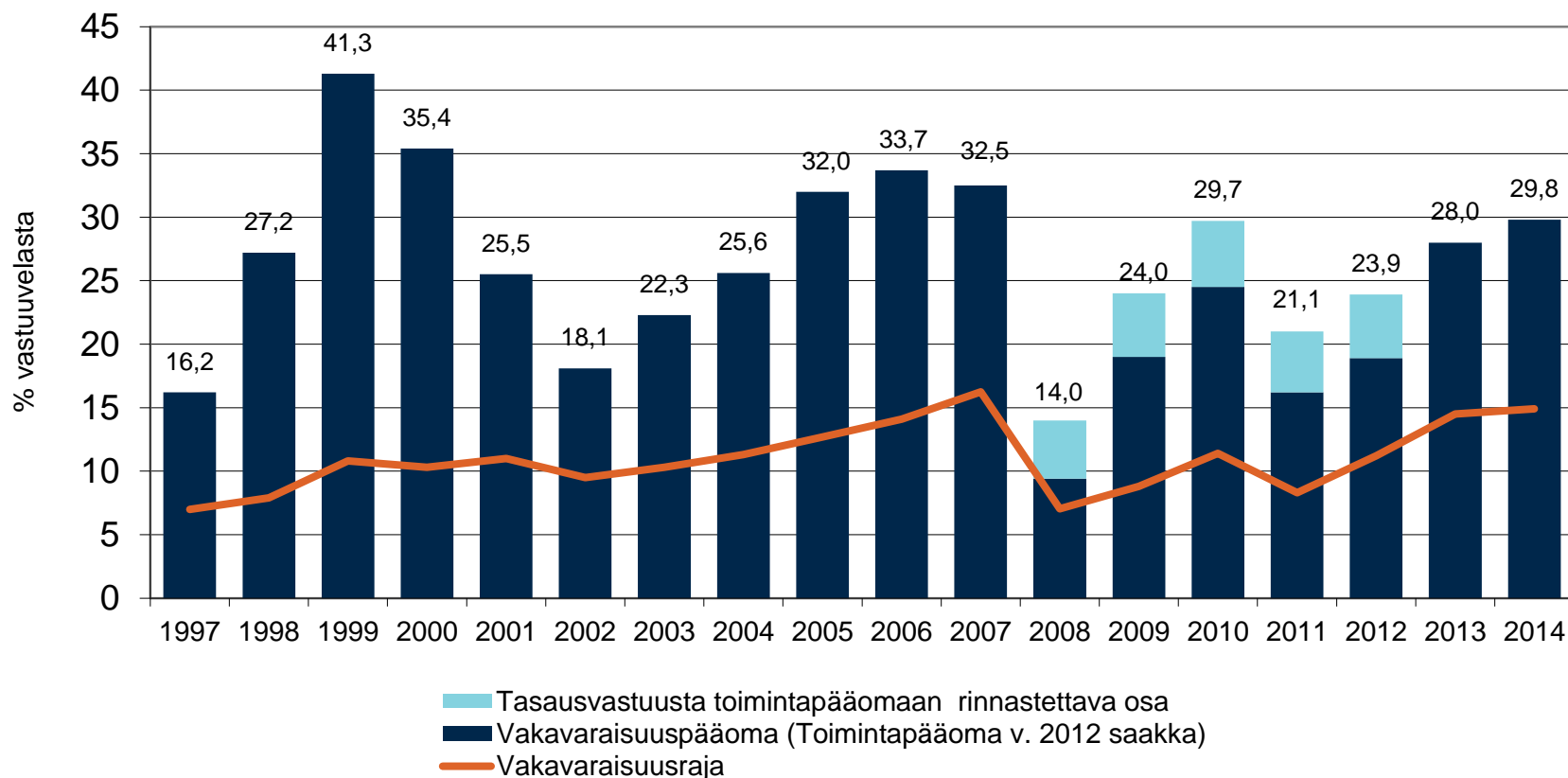
EUROOPPALAISET JA KIINALAISET OSAKESIJOITUKSET KASVUSSA

Noteerattujen osakkeiden maantieteellinen jakauma markkina-arvoin



VAKAVARAISUUS VAHVISTUI

Vakavaraisuuden kehitys



Vakavaraisuusaste 31.12.2014 oli 2,0-kertainen verrattuna vakavaraisuusrajaan (31.12.2013 1,9).

PAREMPAA ELÄMÄÄ, OLE HYVÄ.

www.ilmarinen.fi/viestinta

Twitter: [ilmarinen_media](https://twitter.com/ilmarinen_media)

Blogi: www.parempaaelamaa.org