




Pension ger trygghet

Ilmarinens delårsrapport
januari–september 2020

ILMARINEN

Placeringsintäkterna vände på plus, verksamhetens kostnadseffektivitet förbättrades ytterligare

- Aktiemarknaden fortsatte att återhämta sig och under det tredje kvartalet var avkastningen på placeringsportföljen 3,2 procent. Efter den krävande början på året vände avkastningen för hela innevarande år 1,1 procent på plus. Placeringarnas marknadsvärde uppgick vid utgången av september till 50,3 miljarder euro och solvensnivån var 126,1 procent.
- Ilmarinens totalresultat i januari–september var -107 miljoner euro. Resultatet under det tredje kvartalet uppgick till +992 miljoner euro tack vare en fortsatt positiv utveckling på placeringsmarknaden.
- Premieinkomsten sjönk till 4,0 miljarder euro som en följd av ökade permitteringar och den tillfälliga sänkningen av arbetsgivarnas ArPL-avgift med 2,6 procent. Pensioner utbetalades för 4,6 miljarder euro.
- Kostnadseffektiviteten fortsatte att utvecklas starkt. Omkostnaderna sjönk med 16 miljoner euro och omkostnadsrörelsens resultat var 38 miljoner euro.
- Den operativa verksamheten förflöpte väl, kundupplevelserna och personalens energinivå utvecklades positivt trots undantagsförhållandena.



Nyckeltal januari–september 2020

Premieinkomst

4,0 (4,3)
md €



4,6 (4,5)
md €

Utbetalda pensioner

Omkostnadsresultat*)

38 (42)
mn €



69 (71)
%

Omkostnadsprocent*)

Placeringsintäkter

1,1 (8,2)
%



50,3
(50,5) md €

Placeringstillgångar

Solvensnivå

126,1 (126,6)
%



10,6
(10,8) md €

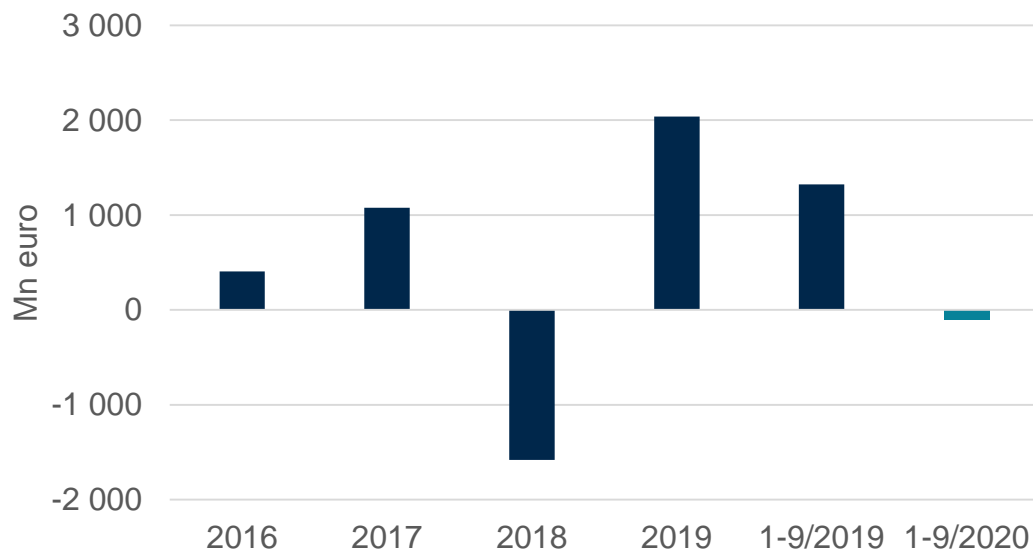
Solvenskapital

Som jämförelsetal för resultatuppgifterna används siffrorna för motsvarande period 2019. Som jämförelsetal för balansposter och andra poster av tvärsnittstyp används siffran enligt situationen i slutet av 2019.

*) Omkostnadstariffen sänktes med 6,9 % i början av 2020. Det jämförbara resultatet av omkostnadsrörelsen var 5 miljoner euro bättre än året innan och omkostnadsprocenten förbättrades med 6 procentenheter.

Totalresultatet blev -107 miljoner euro, fastän placeringsintäkterna var positiva

Totalresultat, mn €



Resultatanalys, mn €

Resultatanalys, miljoner euro	1.1-30.9.2020	1.1-30.9.2019	1.1-31.12.2019
Resultatets uppkomst			
Försäkringsrörelsens resultat	-13,0	-40,8	-50,3
Resultat av placeringsverksamheten till verkligt värde	-131,7	1 322,0	2 062,6
+ Nettointäkter av placeringsverksamheten till verkligt värde	574,6	3 739,1	5 375,4
- Avkastningskrav på ansvarsskulden	-706,3	-2 417,0	-3 312,8
Resultat av omkostnadsrörelsen	37,6	42,2	54,5
Övrigt resultat	0,0	0,4	-27,1
Totalresultat	-107,1	1 323,7	2 039,7

*) Omkostnadstariffen sänktes med 6,9 procent i början av 2020. Det jämförbara resultatet av omkostnadsrörelsen var 5 miljoner euro bättre än året innan.

Coronaviruset inverkar på finansieringen av pensionssystemet, placeringsintäkterna och den operativa verksamheten

- Coronavirusets globala spridning försvagade totalproduktionen och tryckte ner världsekonomin i en rekorddjup recession.
- Under det första halvåret inträffade ett exceptionellt snabbt kursfall på placeringsmarknaden och en lika snabb återhämtning på marknaden tack vare centralbankernas stöd. Marknaden har fortsatt att återhämta sig långsammare under årets tredje kvartal. Trots kraftiga kursfluktuationer har Ilmarinens solvens varit klart bättre än myndighetskraven under hela början av året. Vid utgången av tredje kvartalet var solvensen nära nivån i början av året.
- Som en följd av minskningen i ekonomin vände sysselsättningsgraden och lönesumman neråt. Lönesumman till de arbetstagare som är försäkrade i Ilmarinen var 16,2 (16,6) miljarder euro (11,0 md euro), dvs. 2,0 procent lägre än under jämförelseperioden
- På premieinkomsten inverkar dessutom den tillfälliga nedsättningen av arbetsgivarnas ArPL-avgift med 2,6 procent under tiden 1.5–31.12.2020. På grund av den lägre lönesumman och avgiftsnedsättningen minskade Ilmarinens premieinkomst i januari–september med 364 miljoner euro. Den lägre lönesumman försvagade utvecklingen av omkostnadsinkomsterna.
- För en andel om cirka 20 procent av de försäkringsavgifter som Ilmarinens kunder betalar användes möjligheten till en 3 månader längre betalningstid än normalt för ArPL-avgifterna på grund av coronakrisen. Efterfrågan på återlån ökade tillfälligtvis under början av året.
- Ilmarinens personal övergick i omfattande grad till att arbeta på distans. Den operativa verksamheten har förlöpt väl trots coronapandemin och sjukfrånvaron är på exceptionellt låg nivå. Kundenservicen har hela tiden fungerat normalt och pensionshandläggningstiden har kunnat förkortas ytterligare.
- Vi stödde personalen på många sätt under undantagsförhållandena bl.a. genom att erbjuda en möjlighet att få arbetsplatslunchen hemkörd, genom att ordna barnparkering i syfte att underlätta samordningen av arbete och familj under distansarbetet samt genom att skaffa munskydd och desinfektionsmedel för personalens bruk. Personalen har också möjlighet till coronatest via företagshälsovården.



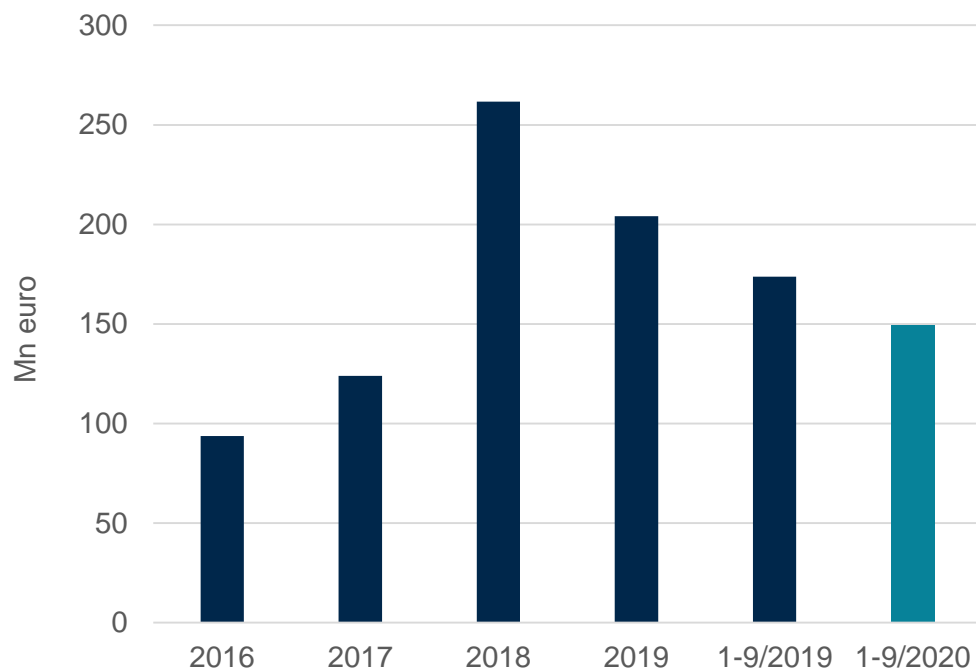
Pensionsskydd för dig

Försäkringar och pensioner

ILMARINEN

Under början av året uppgick kundanskaffningen netto till **149 miljoner euro**

Kundanskaffning netto 2016–2020, mn €

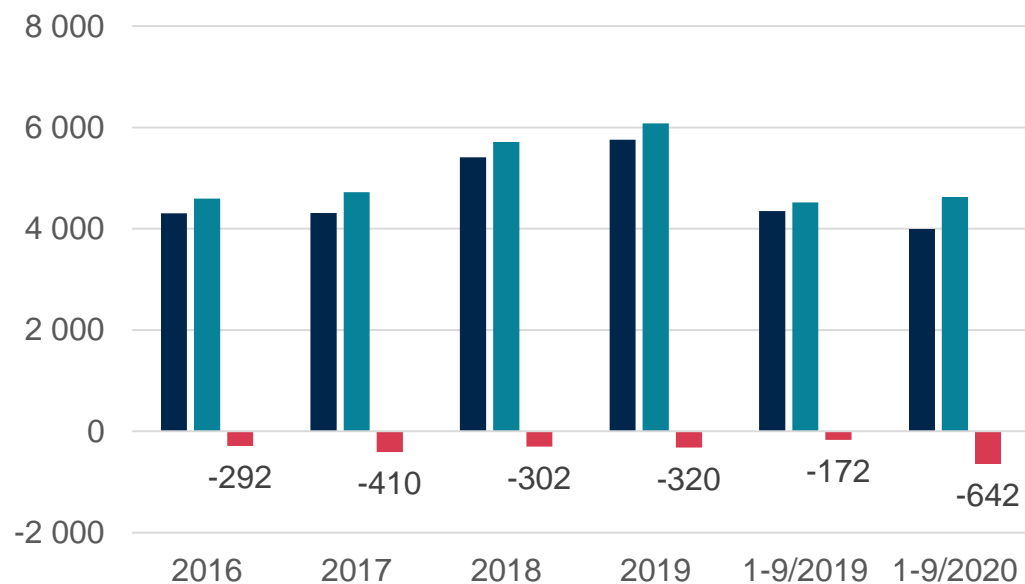


Kundanskaffning netto, mn €

	1-9/2020	1-9/2019	2019
Kundanskaffning, netto	149	174	210
Ny försäljning av försäkringar	102	124	195
Överföringar av försäkringar, netto	47	49	16

I januari–september var premieinkomsten 4,0 md €, pensioner utbetalades för 4,6 md €

Premieinkomst och pensionsutgift i januari–september 2020

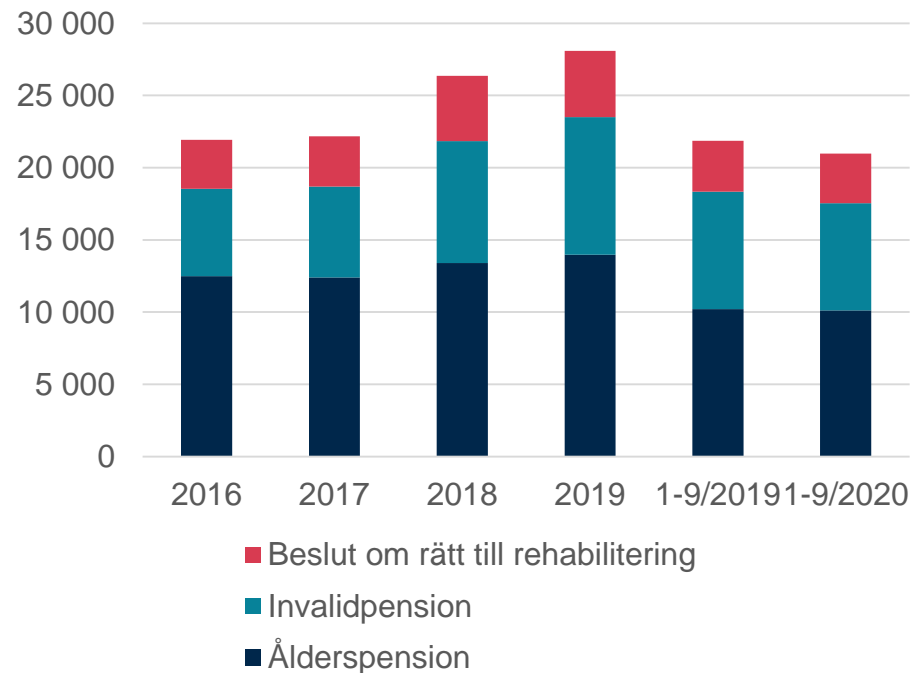


	2016	2017	2018	2019	1-9/2019	1-9/2020
Premieinkomst ArPL	3 967	3 969	5 026	5 364	4 042	3 681
Premieinkomst FöPL	334	343	384	394	304	302
Premieinkomst sammanlagt	4 302	4 312	5 410	5 758	4 347	3 983
Utbetalda pensioner ArPL	4 255	4 373	5 365	5 673	4 216	4 306
Utbetalda pensioner FöPL	339	349	347	405	303	319
Pensionsutgift sammanlagt	4 594	4 722	5 712	6 078	4 519	4 625

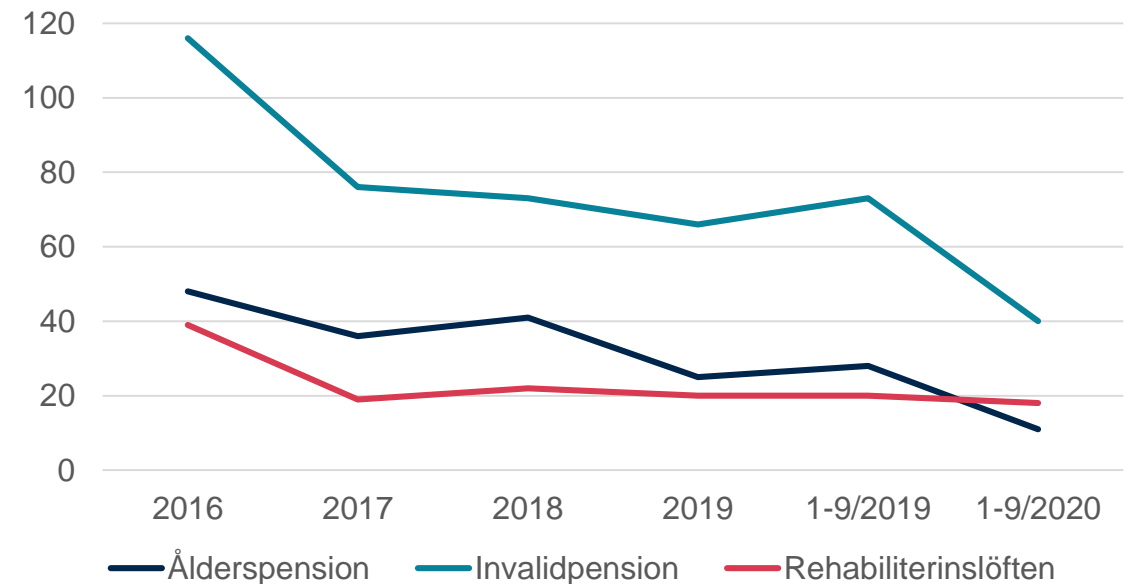
- Skillnad mellan premieinkomst och pensionsutgift
- Pensionsutgift
- Premieinkomst

Pensionshandläggningen har blivit avsevärt snabbare

Antalet pensionsbeslut, st.

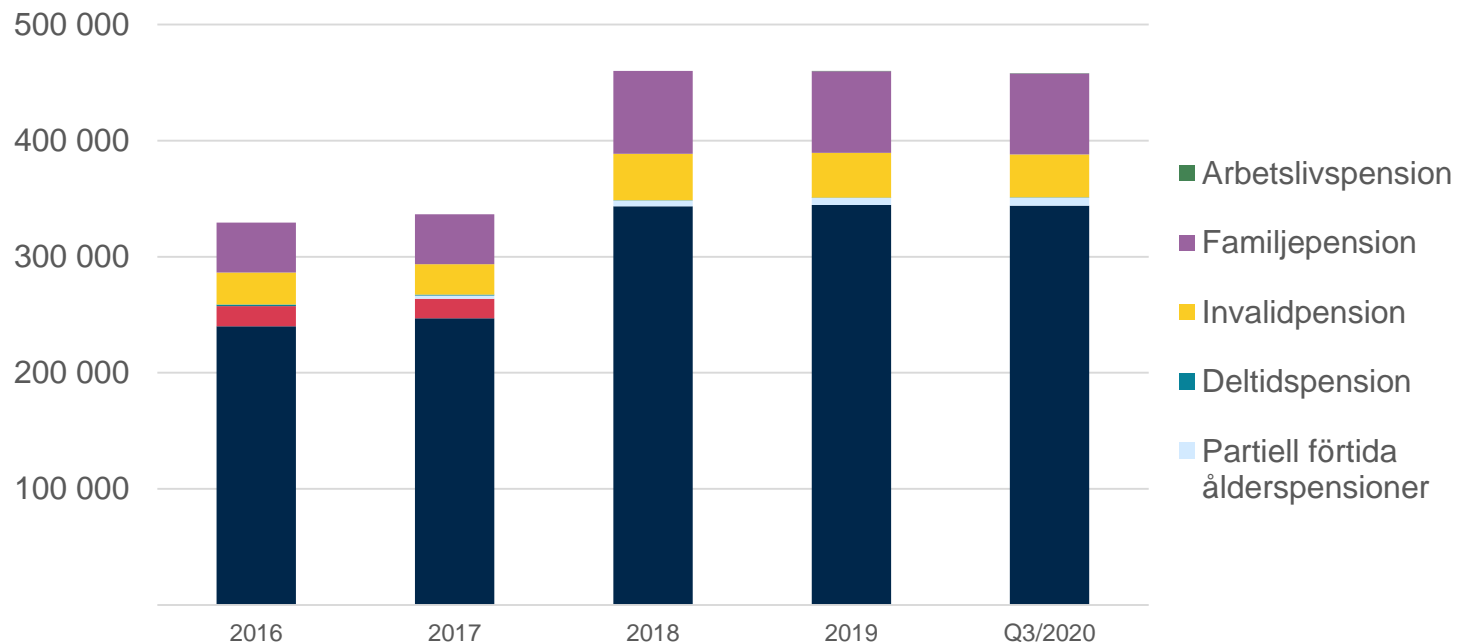


Ansökningarnas genomsnittliga handläggningstid, dagar



Antalet pensionstagare, ca 460 000, var på samma nivå som året innan

Ilmarinens pensionstagare



Den ekonomiska recessionen till följd av coronaepidemin har tillsvidare inte lett till en betydande ökning av antalet ansökningar om ålderspension.



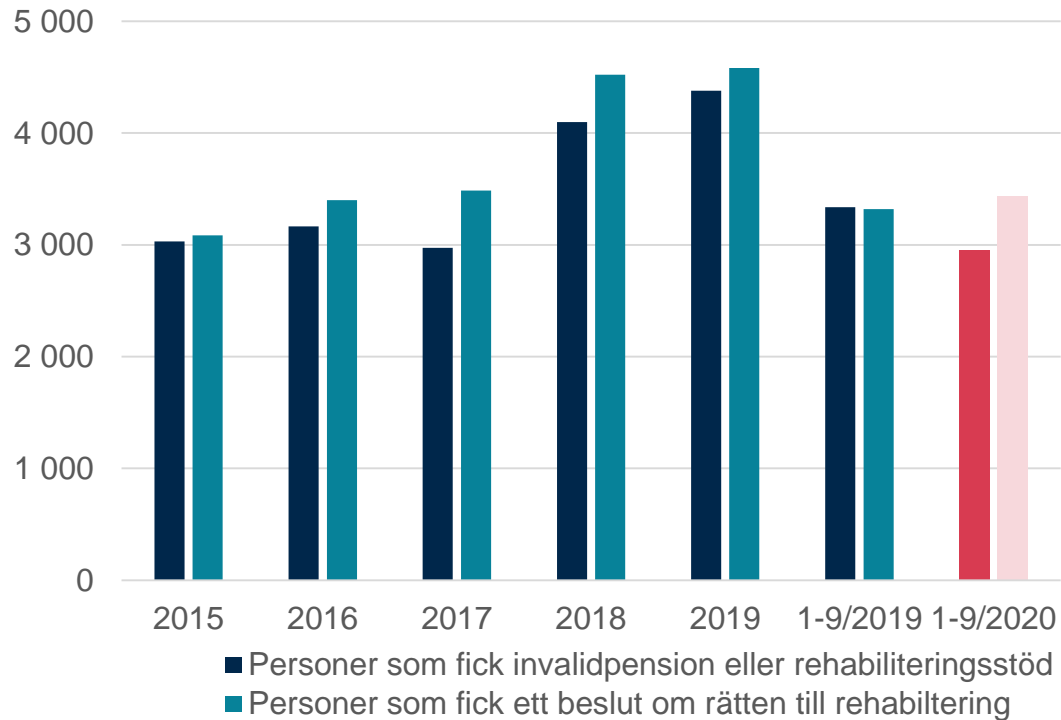
Ett bättre arbetsliv

Hantering av risken för
arbetsoförmåga och
rehabilitering

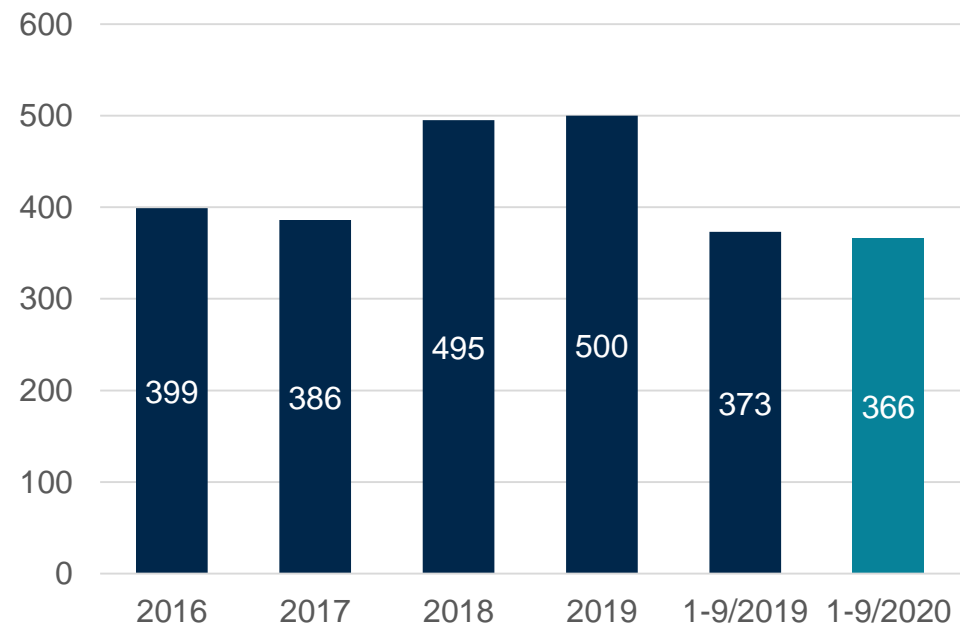
ILMARINEN

Antalet personer som fick ett rehabiliteringsbeslut ökade med 4 % – invalidpensionsutgiften var 366 miljoner euro

Andel som fick ett beslut om rätten till rehabilitering eller invalidpension

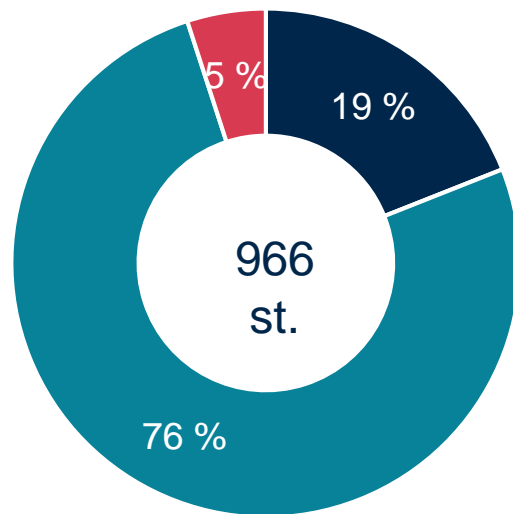


Invalidpensionsutgiften, miljoner euro



Bolaget genomförde 966 arbetshälsoprojekt, vilka omfattade 202 000 arbetstagare

Arbetshälsoprojektens teman och kundtillfredsställelsen i januari–september 2020



- Utvecklandet av förmansarbetet
- Stödjande av arbetsförmågan
- Verksamhet på arbetsplatserna

**NPS för
arbetshälso-
tjänsterna 75
(1–9/2020)**



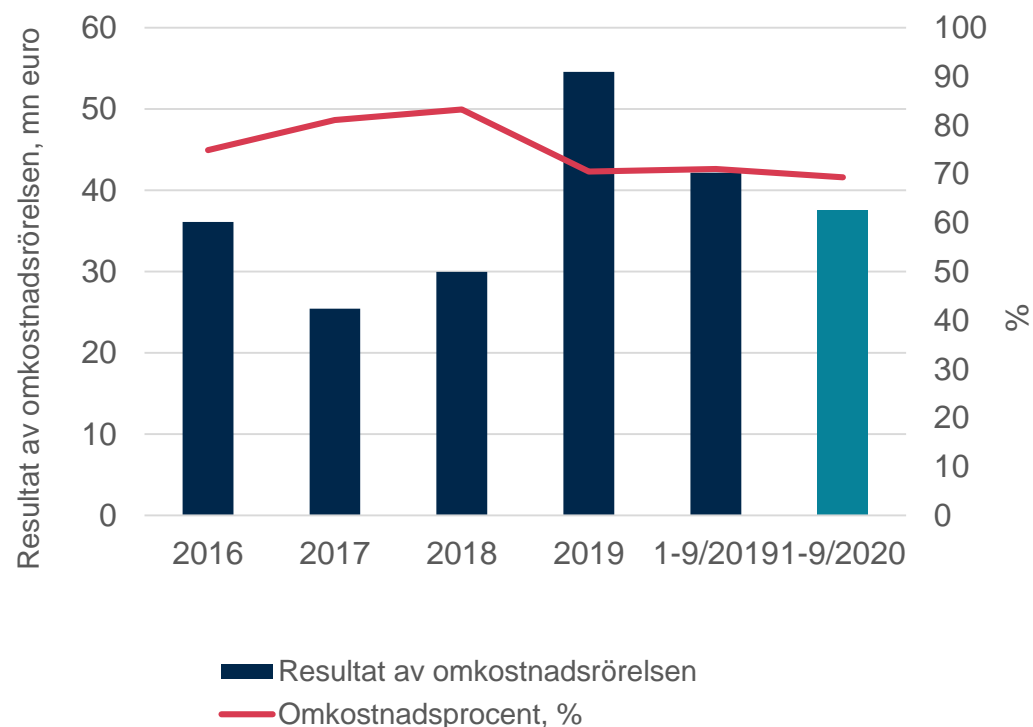
Kostnadseffektiv verksamhet

Driftskostnader

ILMARINEN

Omkostnaderna sjönk med 16 miljoner euro och omkostnadsintäkterna med 20 miljoner euro. Resultatet av omkostnadsrörelsen var 38 miljoner euro

Omkostnadsresultat, omkostnadsprocent och totala driftskostnader 2016–2020*)



Miljoner euro	2016	2017	2018	2019	1-9/2019	1-9/2020
Försäkringspremiens omkostnadsandelar och övriga intäkter	144	134	179	185	143	123
Driftkostnader som täcks med omkostnadsintäkterna	108	109	149	130	101	85
Omkostnadsrörelsens resultat	36	25	30	55	42	38
Driftskostnader, % av omkostnadsrörelsens resultat	75	81	83	70	71	69
Totala rörelsekostnader	147	150	195	175	137	115

Coronakrisens inverkan på kundernas lönesumma försvagar omkostnadsinkomsterna och omkostnadsprocenten under slutet av året.

*) Tariffgrunderna för ArPL-omkostnadsdelen ändrades från ingången av 2017 och 2020. Omkostnadstariffen sänktes med 6,9 % vid ingången av 2020. Det jämförbara resultatet av omkostnadsrörelsen var 5 miljoner euro bättre än året innan och den jämförbara omkostnadsprocenten förbättrades med 6 procentenheter. Åren 2016–2017 innehåller inte det med Ilmarinen fusionerade Eteras siffror.



Inkomstbringande, betryggande och ansvarsfullt

Placeringsverksamhet

ILMARINEN

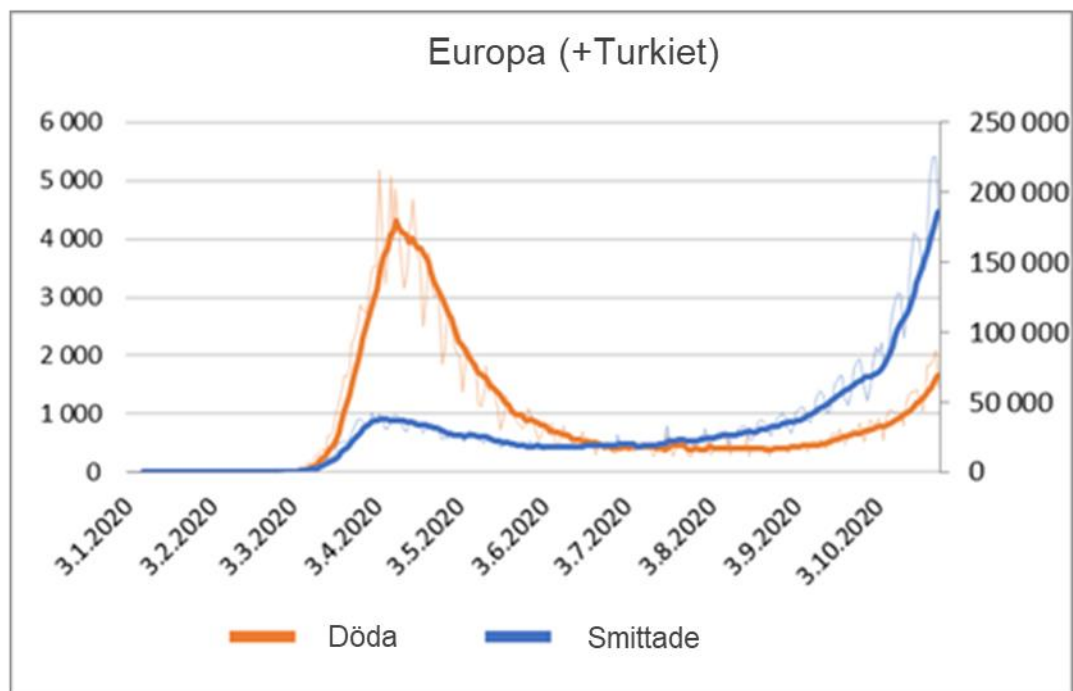
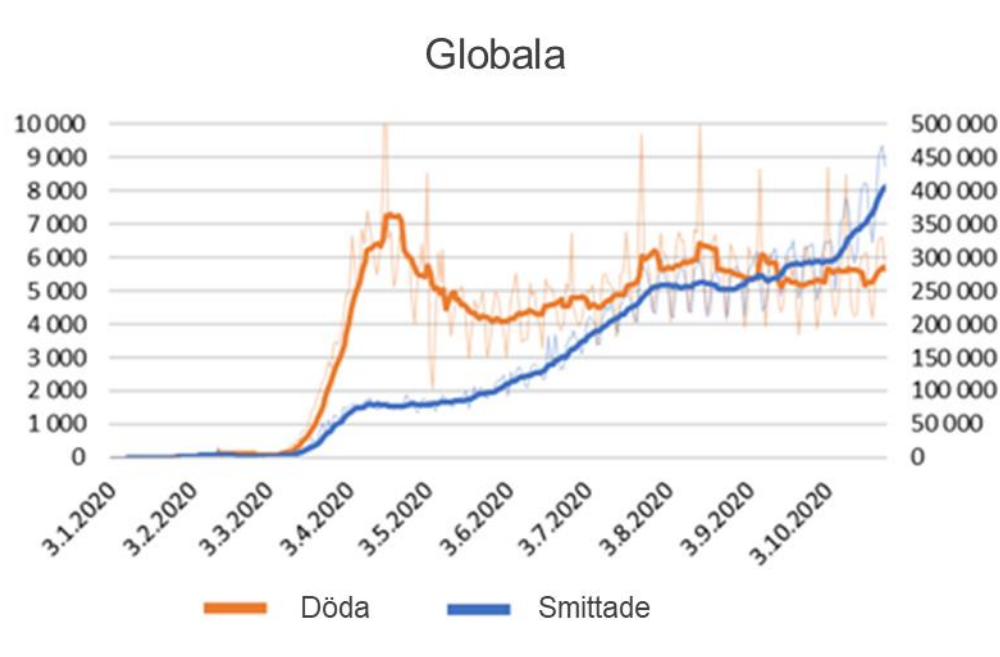
Viktiga iakttagelser i omvärlden

- Världsekonomin väntas minska med över 4 procent under 2020 som en följd av coronakrisen och de ekonomiska restriktionerna. De ekonomiska utsikterna har förbättrats något under sommaren och hösten, även om coronaviruset nu på nytt börjat sprida sig i snabb takt.
- Även i Finland har utsikterna inom ekonomin och sysselsättningen förbättrats något från situationen i början av året, men den ekonomiska tillväxten 2020 kommer likväl att bli klart negativt.
- Centralbankerna och staterna har fortsatt sina exceptionellt stora penning- och finanspolitiska stimuleringsåtgärder både inom EU och i Förenta staterna. Som en följd av stimuleringen har de offentliga ekonomiernas underskott och skuldtagning samt centralbankernas balansräkningar ökat avsevärt.
- Den ekonomiska aktiviteten och en penningpolitik som stöder kapitalmarknaden har hållit räntorna på låg nivå. De långa räntorna var i USA klart lägre och i euroområdet något lägre än i början av året. Kreditriskmarginalerna är fortfarande klart större än i början av året.
- Aktiemarknaden har fortsatt att återhämta sig och särskilt i USA har aktiekurserna stigit kraftigt. I Europa har kursutvecklingen varit återhållsam. Euron har stärkts i förhållande till amerikanska dollarn.
- Utöver centralbankernas stimuleringsåtgärder och de finanspolitiska åtgärderna är marknaden även uppmärksam på coronaviruset och utvecklandet av behandlingsformer.



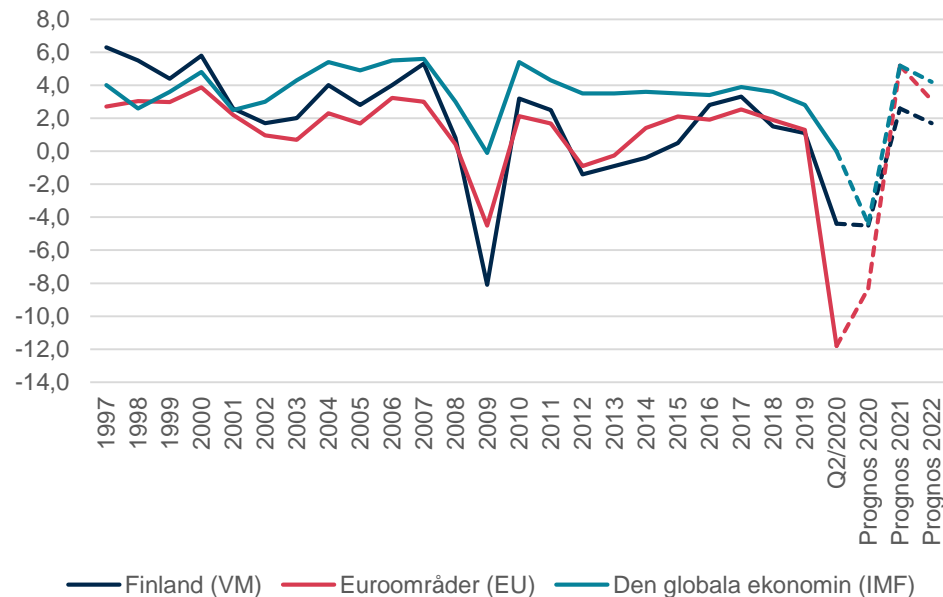
Coronapandemin sprider sig fortfarande globalt, särskilt i Europa har antalet smittade ökat

- Globalt sett ökar antalet smittade per dag. Hittills har över 43 miljoner människor fastställts vara smittade och över 1,1 miljoner har dött.
- I Europa har antalet smittade stigit kraftigt och antalet smittade per dag är rekordhøgt. Antalet döda har åter ökat, även om kurvan är klart mindre brant än för antalet smittade.
- Även i Finland har antalet smittade klart stigit i oktober. Antalet fall är sammanlagt över 15 000.

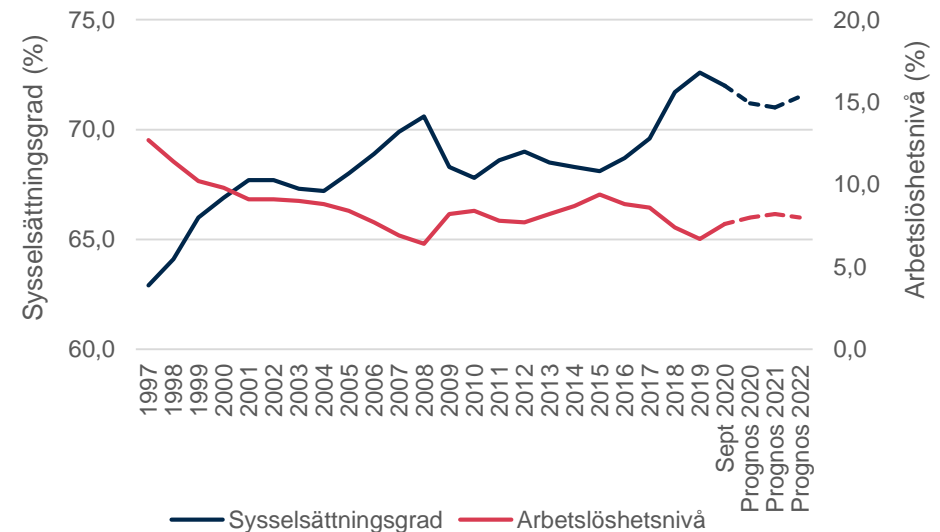


Under början av året trycktes världsekonomin ner i en rekorddjup recession

Utvecklingen BNP, %



Utvecklingen av Finlands sysselsättningsgrad och arbetslöshetsnivå, %



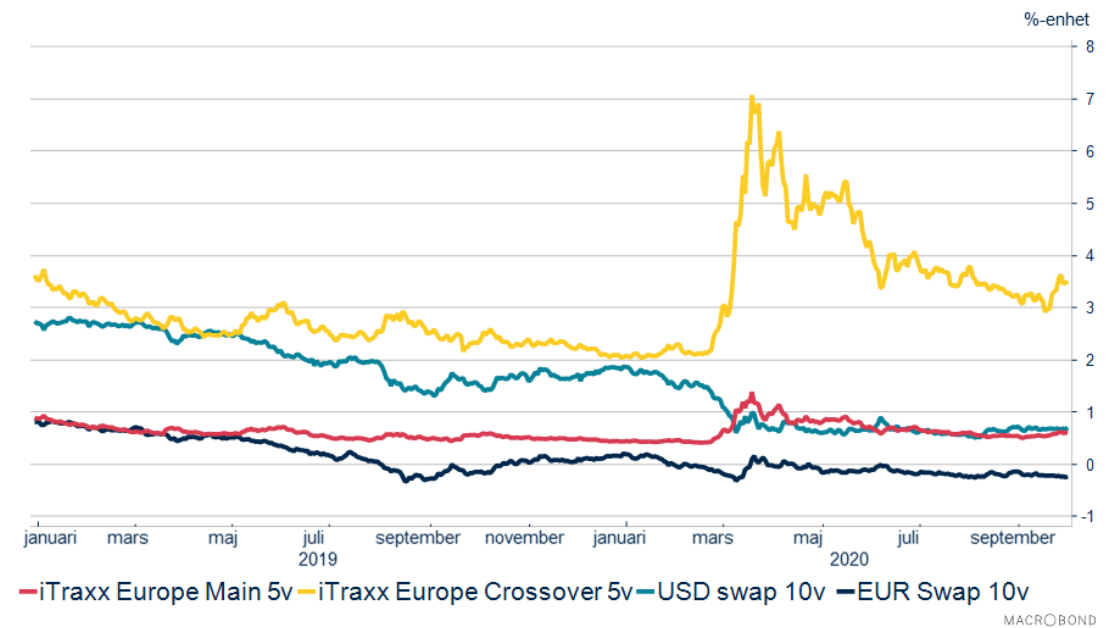
Källa: Statistikcentralen, Word Bank (EU) och IMF

Marknaden återhämtade sig snabbt från kursnedgången i mars tack vare centralbankernas och staternas stödåtgärder, återhämtningen fortsatte under det tredje kvartalet

Avkastningsutvecklingen på aktiemarknaden

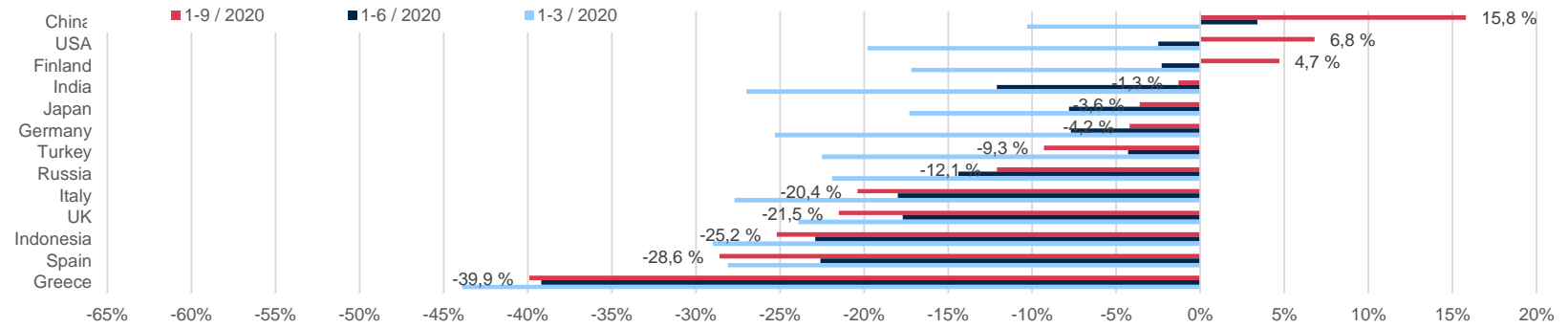


Utvecklingen av räntor och kreditrisktillägg

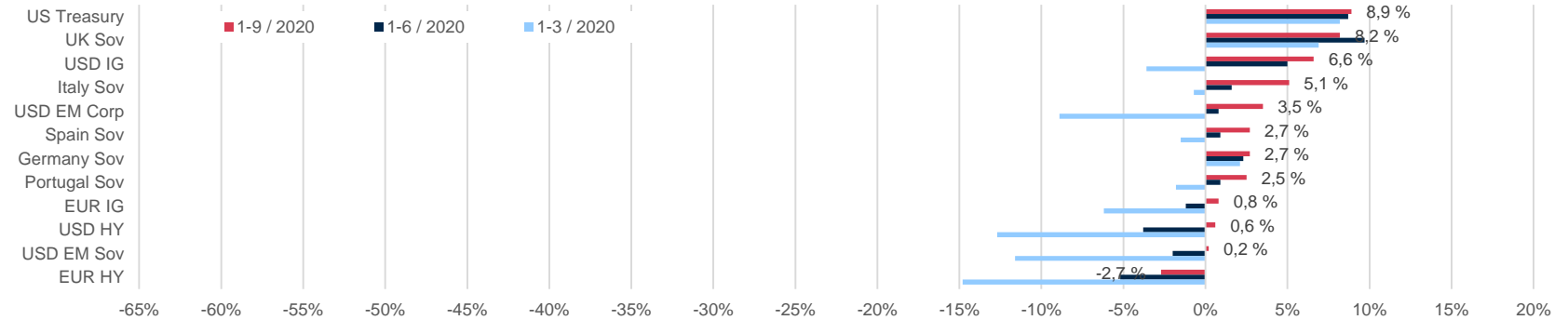


Marknadsutveckling 2020 (per 30.9.2020, 30.6.2020 och 31.3.2020)

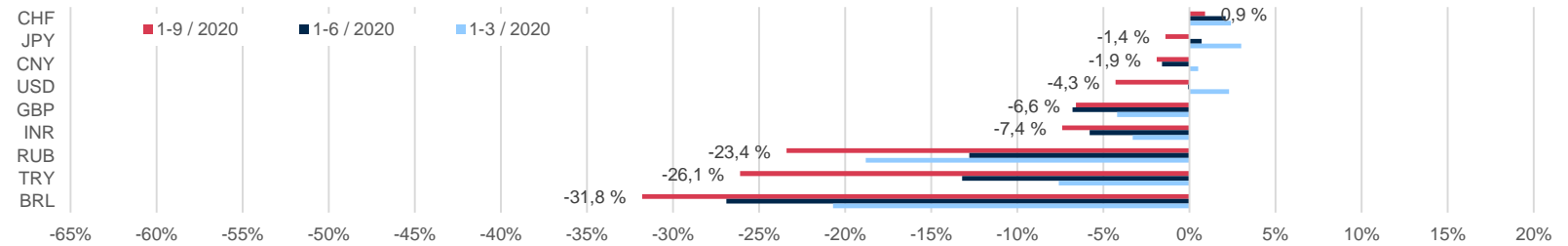
Aktier



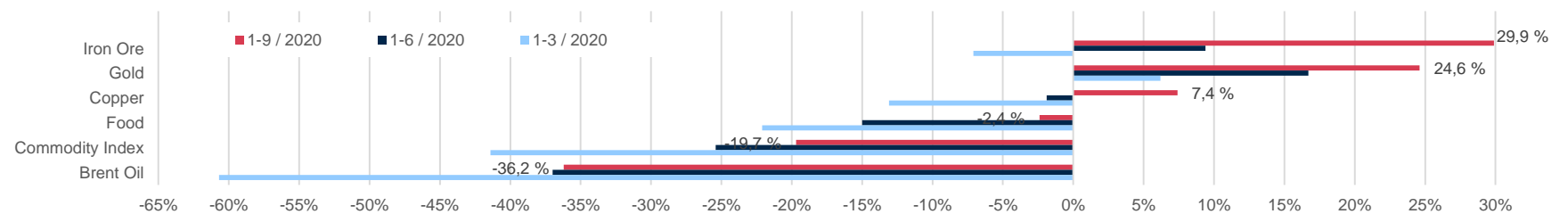
Räntemarknaden



Valutor



Tillgångar



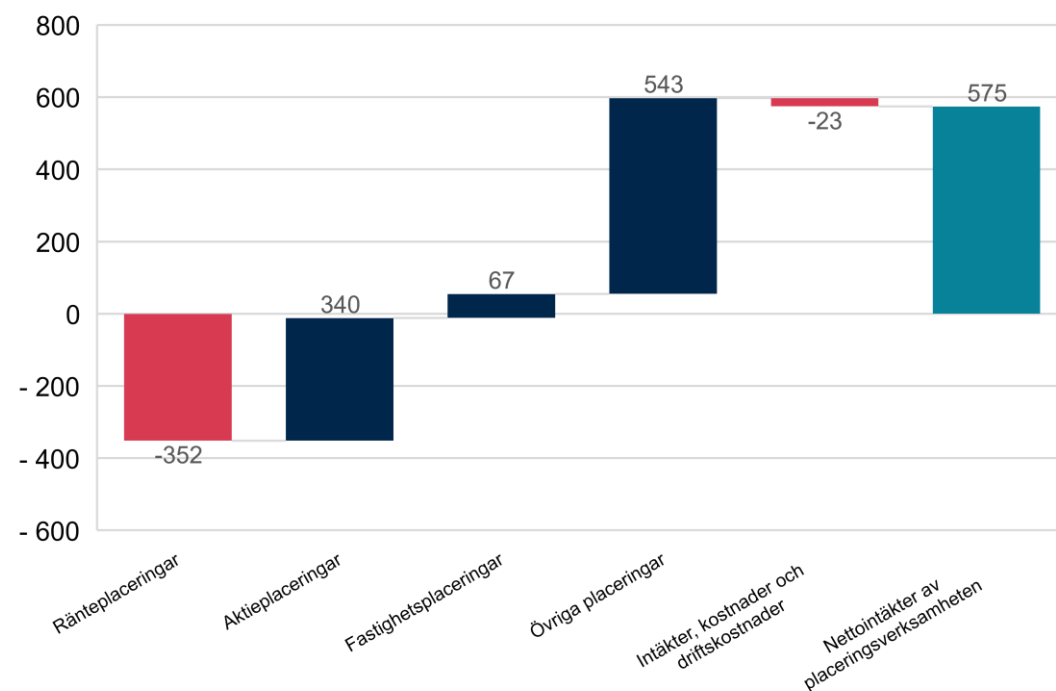
Placeringsmarknaden har fortsatt att återhämta sig, placeringsavkastningen steg till 1,1 procent, dvs. till 0,6 miljarder euro

Intäkter januari–juni, procent

	1-9/2020	1-9/2019	2019
Placeringsintäkter	1,1	8,2	11,8
Ränteplaceringar	-2,1	4,2	4,7
Aktieplaceringar	1,4	14,4	20,8
Fastighetsplaceringar	1,1	3,4	8,4
Övriga placeringar	14,9	-1,1	-2,1

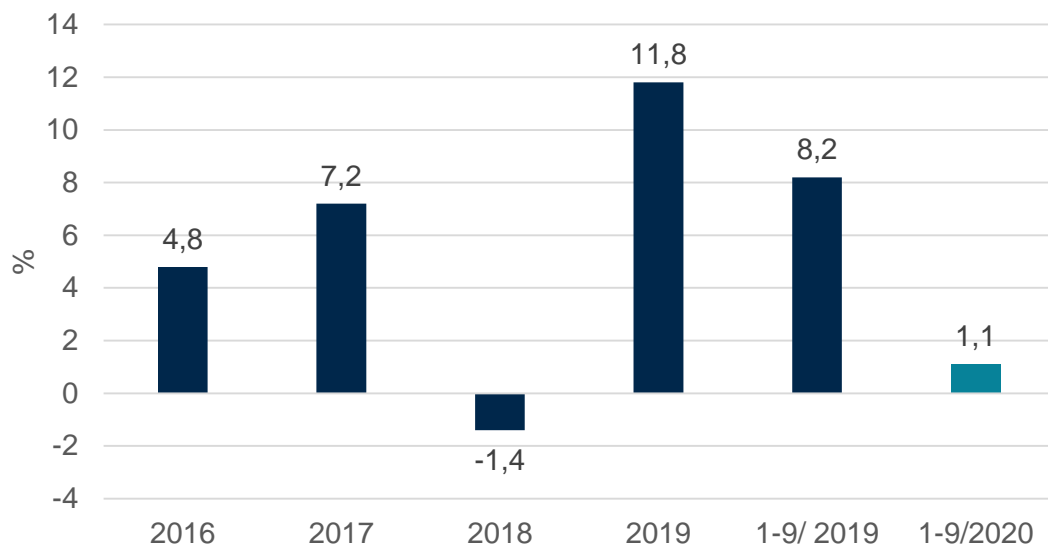
Den långsiktiga placeringsavkastningen (sedan 1997): nominell avkastning 5,7 % och realavkastning 4,2 %.

Avkastning per placeringsslag, mn euro



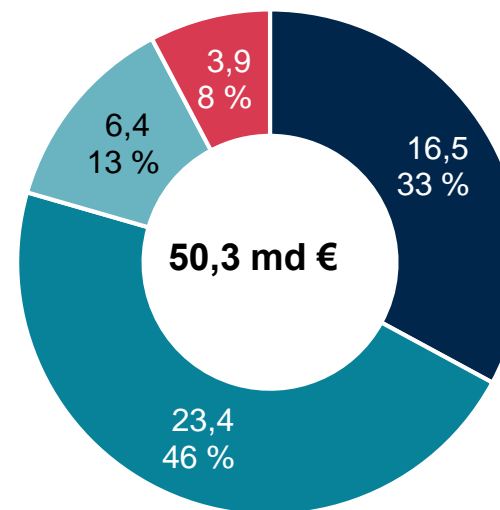
Placeringsmarknaden återhämtade sig från kursfallet i början av året och placeringsintäkterna steg till 1,1 procent

Placeringsintäkter, fem år



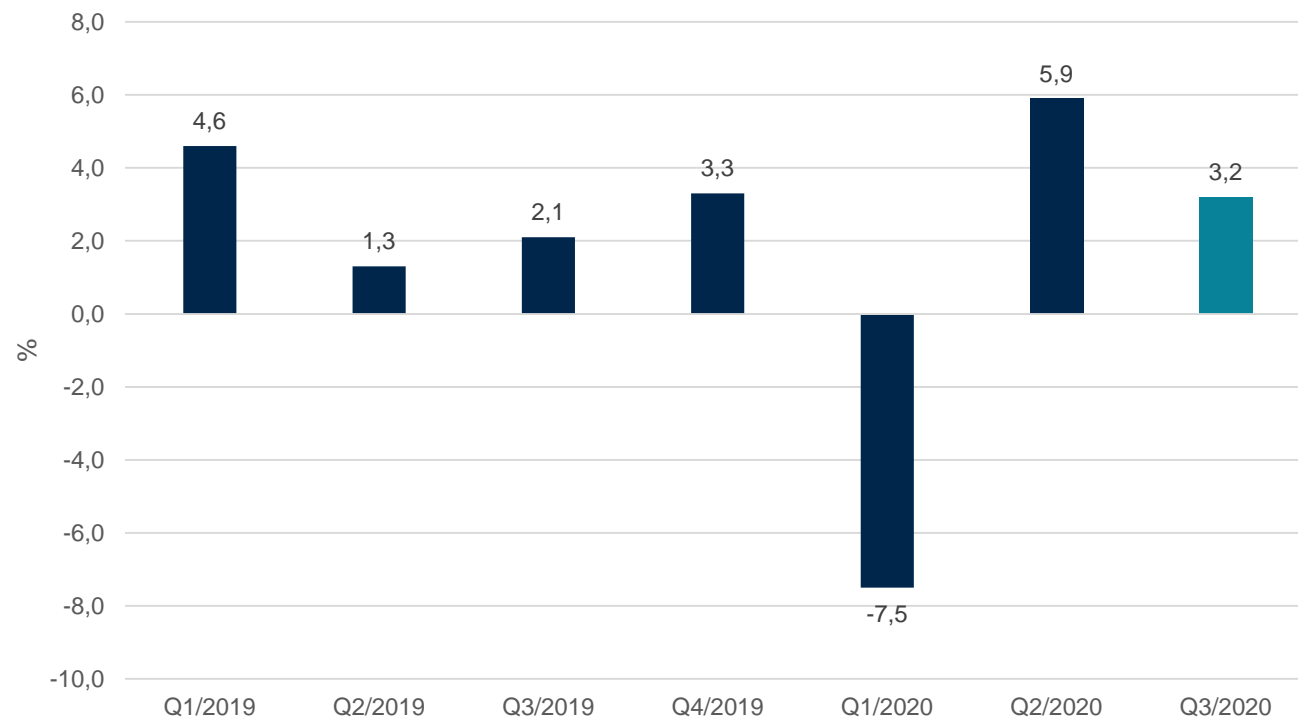
Placeringarnas genomsnittliga nominella avkastning för fem år var 5,2 % och realavkastningen 4,4 %.

Placeringsallokering, 30.9.2020



- Räntplaceringar
- Aktieplaceringar
- Fastighetsplaceringar
- Övriga placeringar

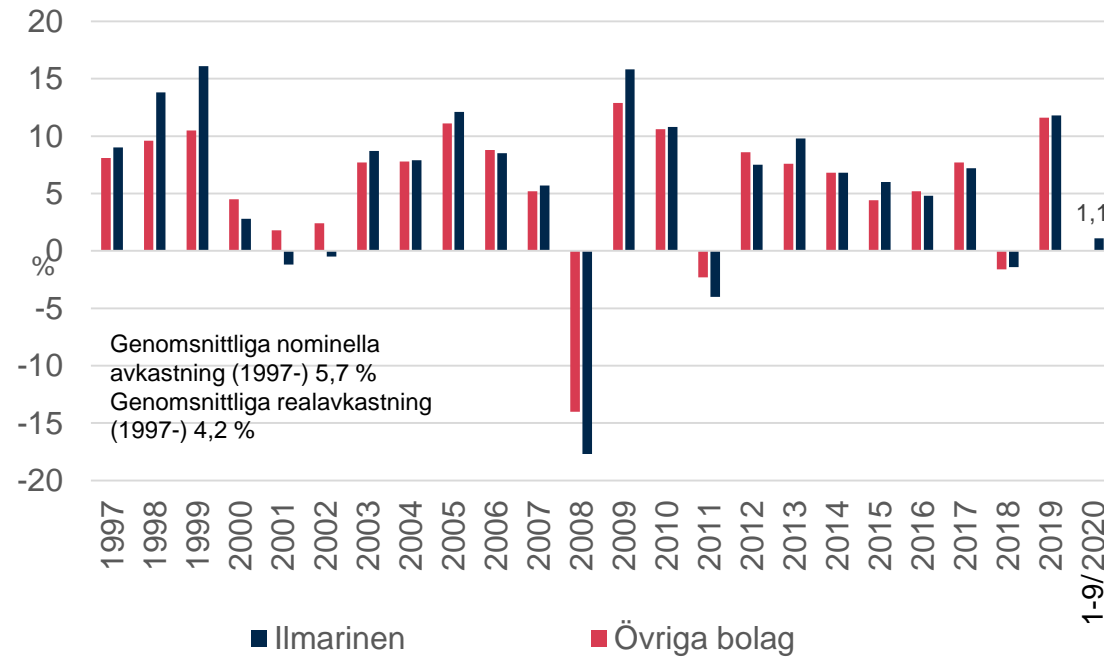
Placeringsavkastningen under det tredje kvartalet var **3,2 procent** dvs. **1,6 miljarder euro**



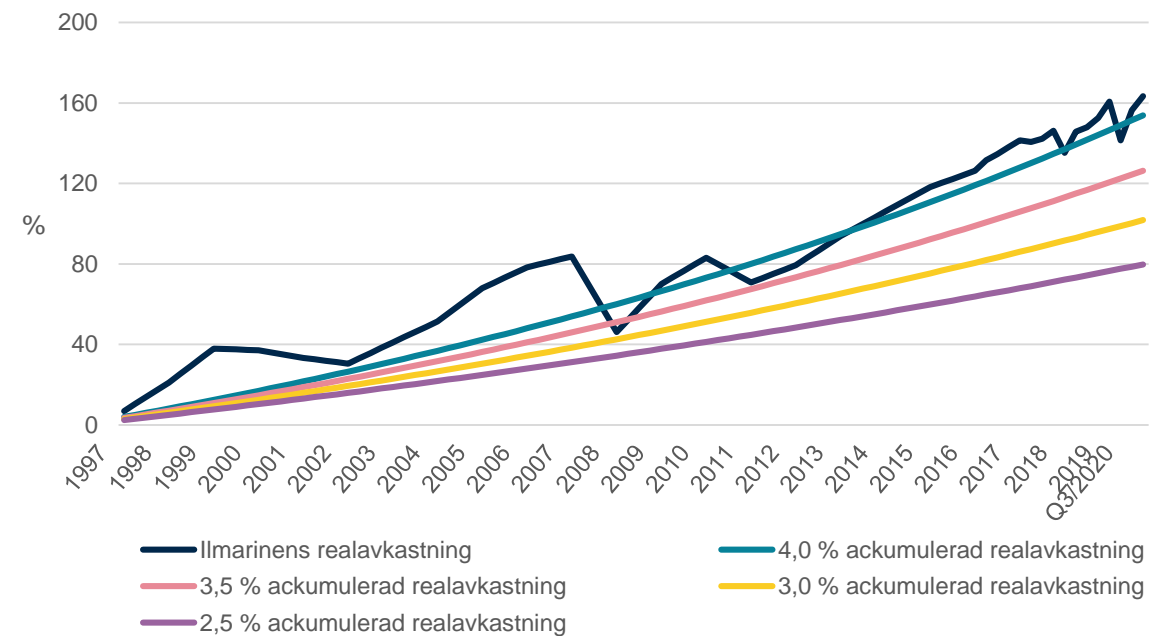
På placeringsmarknaden rådde en mycket gynnsam stämning under det tredje kvartalet, särskilt i USA.

Den långsiktiga genomsnittliga nominella avkastningen är 5,7 procent per år

Nettointäkter av placeringsverksamheten till verkligt värde

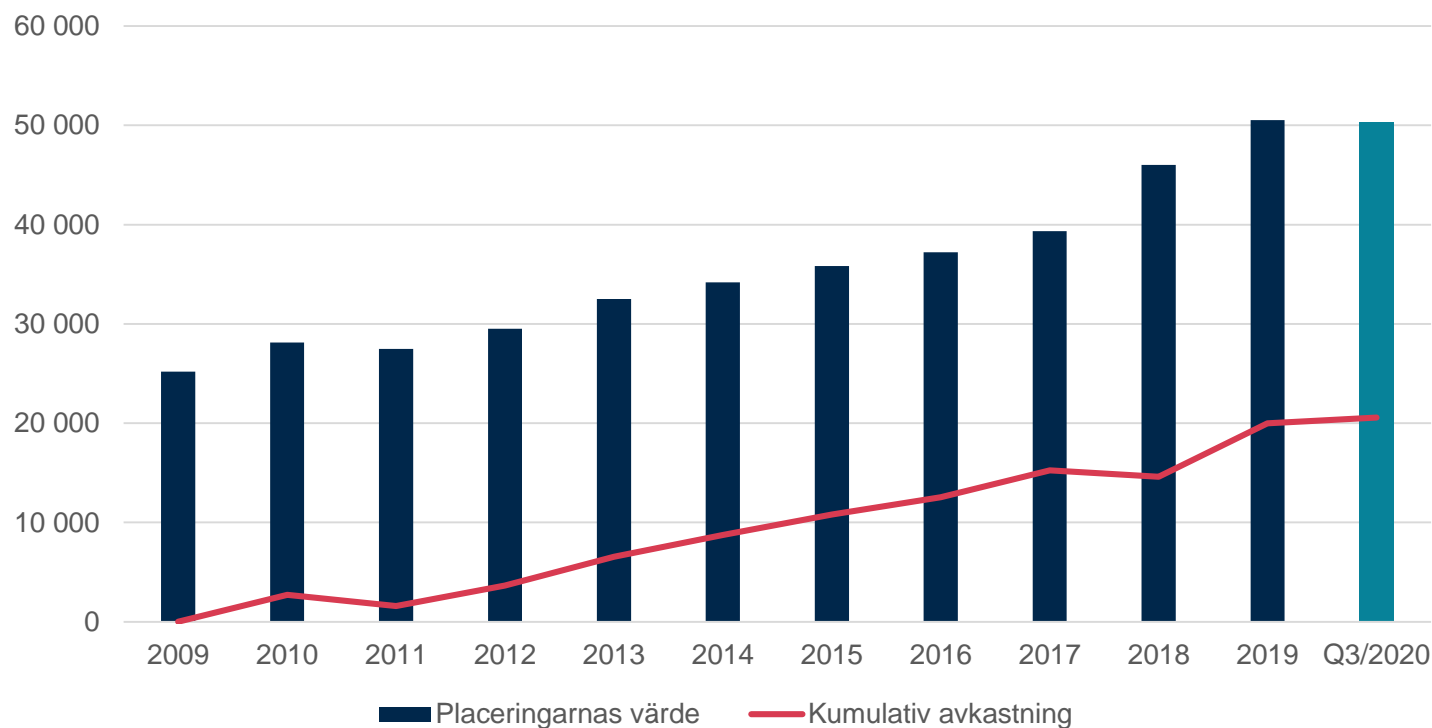


Placeringarnas kumulativa nettoavkastning 1997–30.9.2020



Placeringarnas värde uppgick till 50,3 miljarder euro, från ingången av 2010 har den kumulativa placeringsavkastningen varit ca 21 miljarder euro

Placeringarnas värde och kumulativa avkastning 2010–2020, md euro



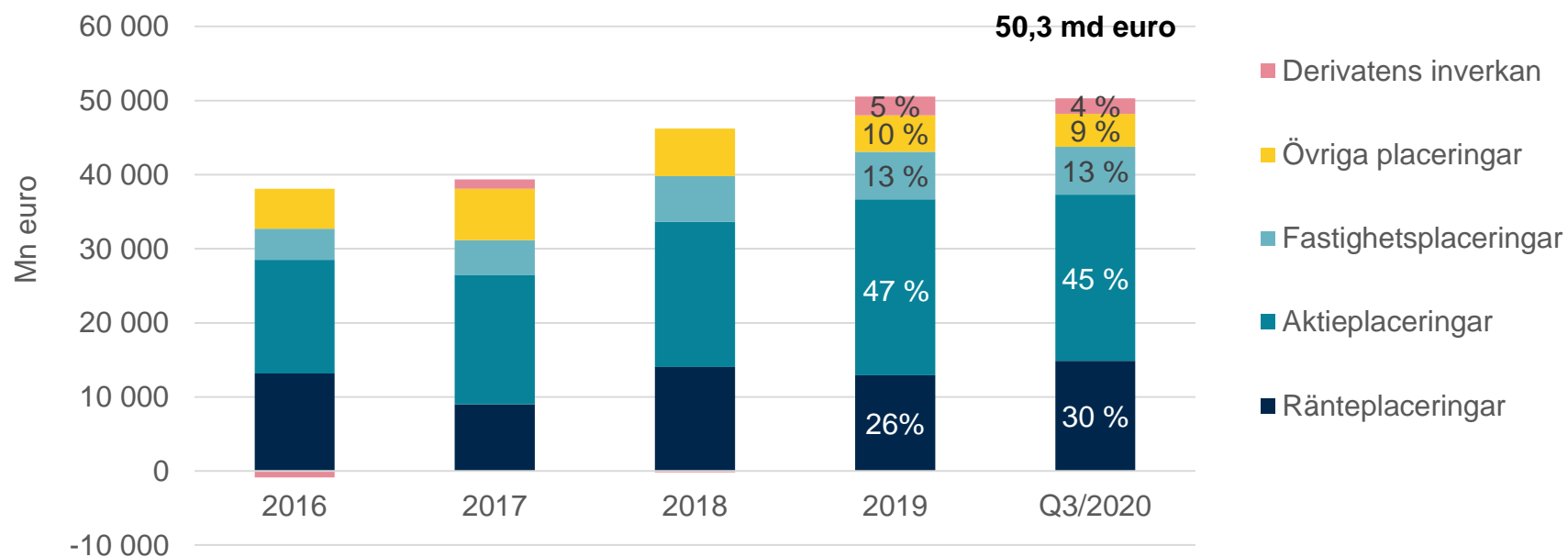
De långsiktiga avkastningarna är fortfarande på god nivå

Medelavkastningar på olika marknader

%	Ilmarinen	Finländska aktier	Europeiska aktier	Euro statslån	Euro företagslån
Q3/2020	3,2	9,7	0,6	1,7	2,0
2020	1,1	5,6	-11,6	3,8	0,7
2019	11,8	20,4	26,8	6,7	6,3
Medelavkastning under 5 år	5,2	11,7	3,5	3,0	2,8
Medelavkastning under 10 år	5,2	9,3	6,3	4,2	3,5
Medelavkastning under 20 år	N/A	7,4	2,5	4,8	4,5
Medelavkastning från år 2007	5,7	9,8	5,9	4,9	4,5
Genomsnittlig realavkastning under 5 år	4,4	10,9	2,8	2,3	2,1
Genomsnittlig realavkastning under 10 år	4,0	8,1	5,0	2,9	2,3
Genomsnittlig realavkastning under 20 år	N/A	6,0	1,2	3,5	3,1
Genomsnittlig realavkastning sedan år 1997	4,2	8,2	4,4	3,4	3,0

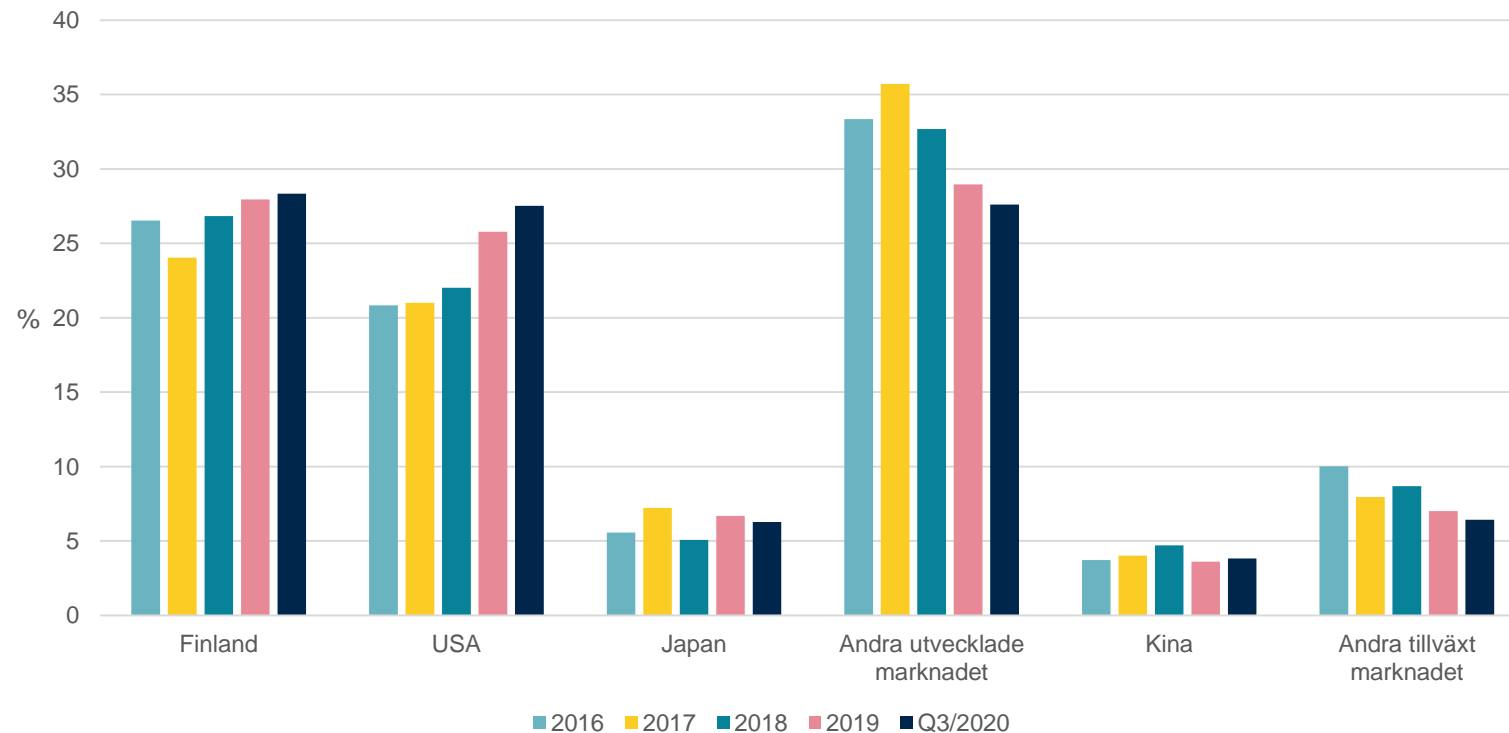
I placeringsallokeringen sjönk aktieplaceringarnas vikt från 47 procent till 45 procent

Placeringarnas riskfördelning



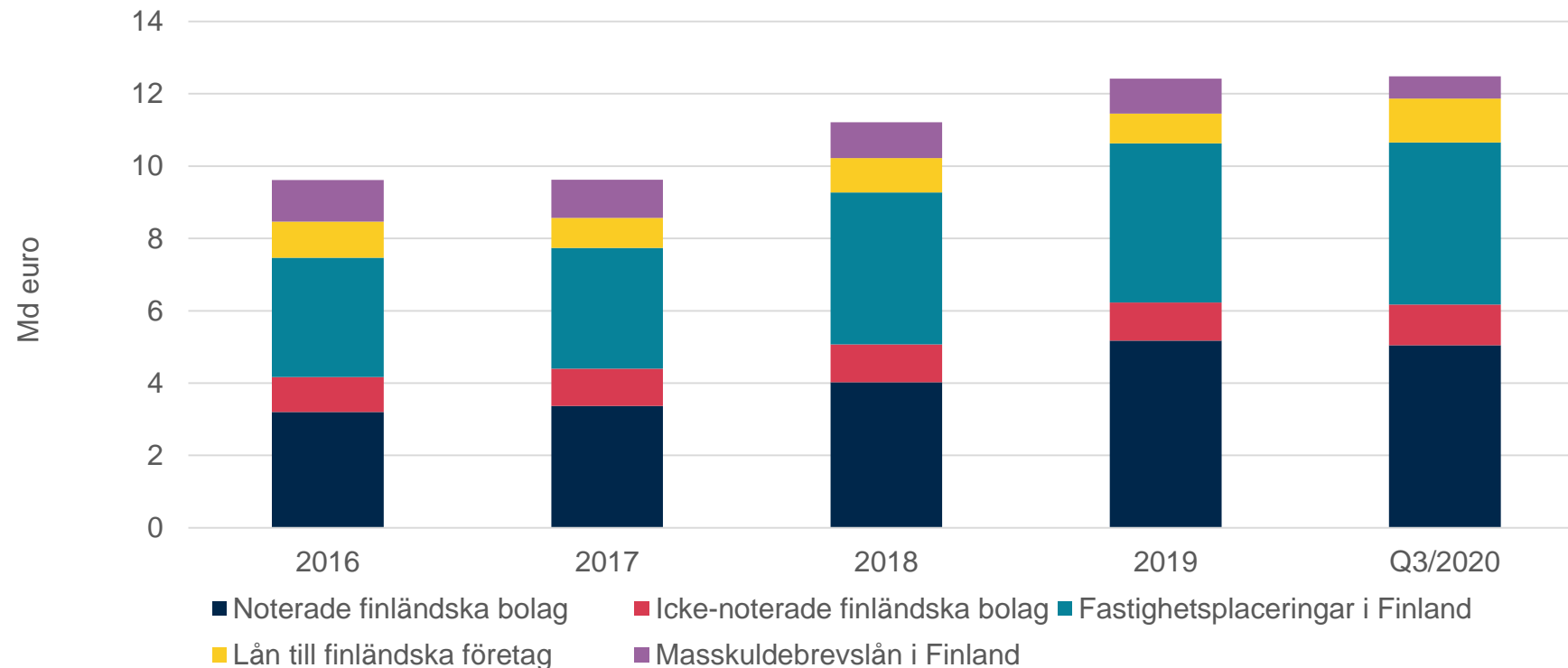
De inhemska börsnoterade aktieplaceringarnas andel var **28 procent**

De noterade aktiernas geografiska fördelning



Ilmarinens placeringar i Finland uppgick till över **12 md euro**, dvs. de utgjorde en fjärdedel av placeringsportföljen

Placeringar i Finland 2016–2020, miljarder euro



Innehav i finländska börsbolag 5,0 miljarder euro

De största inhemska noterade aktieinnehaven

	Mn euro	30.9.2020	31.12.2019
↓			
↑	Kojamo Abp	375	455
↑	Kesko Abp	354	276
↑	Neste Abp	287	264
↑	UPM-Kymmene Abp	281	269
↑	Kone Abp	281	257
↑	Stora Enso Abp	280	257
↓	Sampo Abp	266	269
↑	Fortum Abp	263	259
↓	Nordea Bank Abp	257	282
↑	Elisa Abp	227	209

	I procent	30.9.2020	31.12.2019
	Nurminen Logistics Abp		
↓		19,6	19,7
	Digia Abp	14,6	14,6
↑	SRV	12,7	1,6
↓	Kojamo Abp	8,3	11,3
	Panostaja Abp	8,1	8,1
	Martela Abp	8,1	8,1
	Glaston Oyj	7,3	7,3
	Citycon Oyj	7,1	7,1
↓	Capman Abp	6,6	6,8
↓	QT Group Abp	6,2	10,2

Sammanfattning av placeringsintäkterna i januari–september

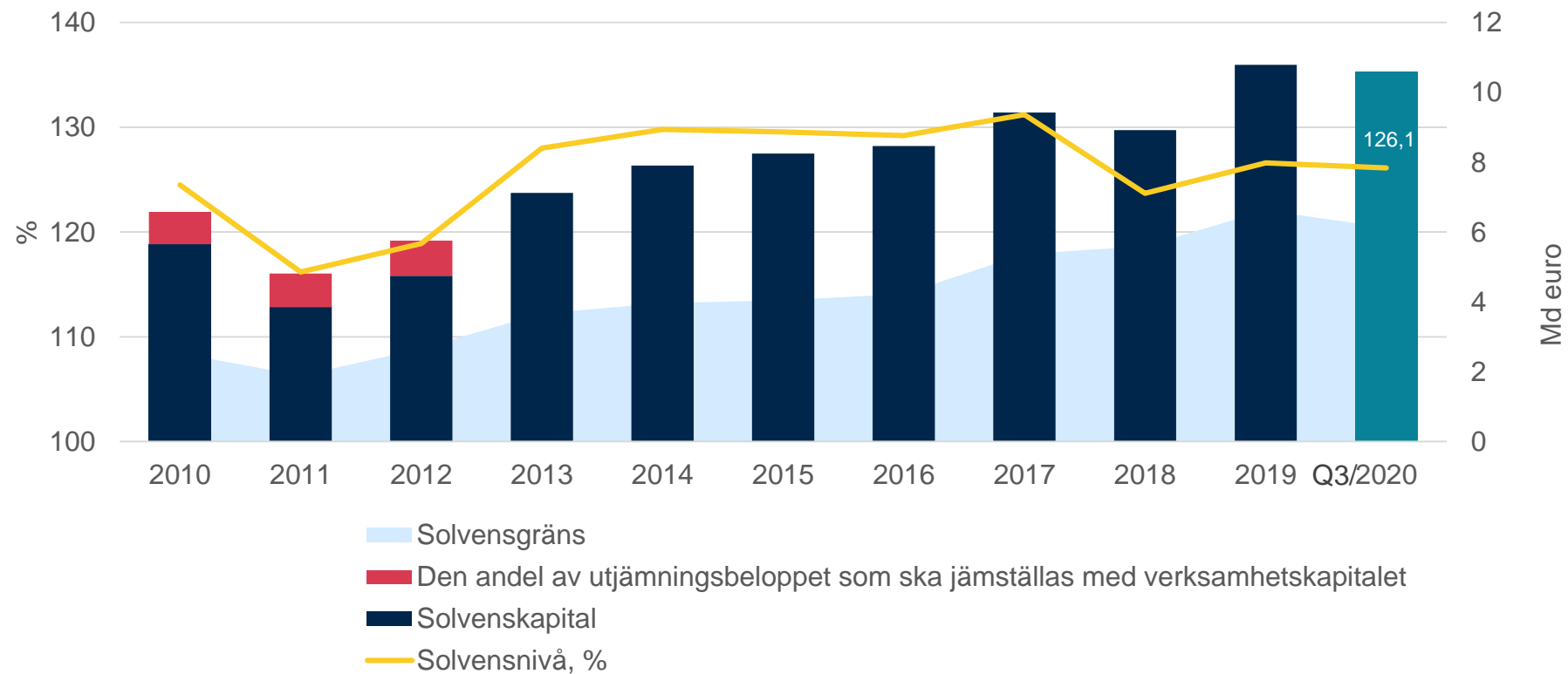
	Basallokering		Riskfördelning		Avkastning	Volatilitet
	Mn euro	%	Mn euro	%		
Ränteplaceringar	16 547	32,9	14 857	29,5	-2,1	
Lånefordringar	1 540	3,1	1 540	3,1	0,0	
Masskuldebrevslån	13 074	26,0	10 486	20,8	-2,3	6,9
Masskuldebrevslån i offentliga samfund	4 852	9,6	4 257	8,5	-2,5	
Masskuldebrevslån i övriga samfund	8 222	16,3	6 229	12,4	-2,2	
Övriga finansmarknadsinstrument och insättningar (inkl. fordringar och skulder som hänför sig till placeringarna)	1 933	3,8	2 831	5,6	-1,6	
Aktieplaceringar	23 428	46,6	22 460	44,6	1,4	
Noterade aktier	17 809	35,4	16 842	33,5	0,7	18,2
Kapitalplaceringar	4 651	9,2	4 651	9,2	4,3	
Onoterade aktieplaceringar	968	1,9	968	1,9	2,9	
Fastighetsplaceringar	6 440	12,8	6 458	12,8	1,1	
Direkta fastighetsplaceringar	5 846	11,6	5 847	11,6	1,5	
Fastighetsfonder och kollektiva investeringsföretag	594	1,2	611	1,2	-3,1	
Övriga placeringar	3 892	7,7	4 423	8,8	14,9	
Placeringar i hedgefonder	2 769	5,5	2 769	5,5	2,2	5,1
Tillgångsplaceringar	42	0,1	58	0,1	-	
Övriga placeringar	1 080	2,1	1 595	3,2	49,9	
Placeringar sammanlagt	50 307	100	48 198	95,8	1,1	6,9
Derivatens inverkan			2 109	4,2		
Placeringar till verkligt värde	50 307		50 307	100,0		

Masskuldebrevslånens modifierade duration är 2,1 år.

Den öppna valutapositionen är 16,9 % procent av placeringarnas marknadsvärde.

Totalavkastningsprocenten innehåller intäkter, kostnader och driftskostnader som inte hänförs till placeringsslag.

Solvenskapitalet var 10,6 miljarder euro och solvensnivån 126,1 %, dvs. på en betydligt högre nivå än myndighetskraven med en solvensställning på 1,7





Framtidsutsikter

ILMARINEN

Framtidsutsikter

- Enligt den prognos som IMF publicerade i oktober väntas den globala ekonomin minska med 4,4 procent från året innan. Prognosen är 0,6 procent positivare än prognosen i juni. Å andra sidan har tillväxtförväntningen 2021 sjunkit med 0,2 procentenheter till 5,2 procent. Med tanke på de ekonomiska utsikterna är det avgörande hur väl man lyckas stävja spridningen av coronaviruset utan betydande spärningsåtgärder. Prognoserna är fortfarande behäftade med stor osäkerhet.
- I Finland väntas ekonomin minska med 4,5 procent innevarande år. Som en följd av den ökade arbetslösheten och den tillfälliga nedsättningen av arbetsgivarnas ArPL-avgift kommer premieinkomsten att minska betydligt från året innan. Den minskade premieinkomsten och nedsättningen av omkostnadstariffen för 2020 försvagar Ilmarinens omkostnadsintäkter och därigenom bolagets omkostnadsinkomst och omkostnadsprocent från föregående år. Tack vare den förbättrade kostnadseffektiviteten väntas resultatet av omkostnadsrörelsen under det andra halvåret vara på samma nivå eller bättre än under det första halvåret.
- Osäkerheten på placeringsmarknaden väntas fortsätta till spridningen av coronaviruset har fåtts under kontroll och förtroendet för en ekonomisk återhämtning har återställts. Till osäkerheten på placeringsmarknaden bidrar även bl.a. presidentvalet i USA, huruvida USA kommer att fortsätta sin stimulerande finanspolitik och huruvida de geo- och handelspolitiska kriserna eventuellt kommer att tillspetsas. Centralbankernas och staternas stimuleringsåtgärder väntas fortsätta i syfte att stöda marknaden.
- På lång sikt är de största riskerna med tanke på Ilmarinens verksamhet och arbetspensionssystemet fortfarande förknippande med sysselsättningsutvecklingen och lönesumman, den ökade andelen arbetsoförmögna, avkastningsutvecklingen på placeringsmarknaden, befolkningsstrukturens utveckling och med risken för en fortsatt exceptionellt låg nativitet.



ILMARINEN

Ett bättre arbetsliv

[Ilmarinen.fi](https://www.ilmarinen.fi)

