




Ilmarisen suhdanneindeksi

4/2023

ILMARINEN

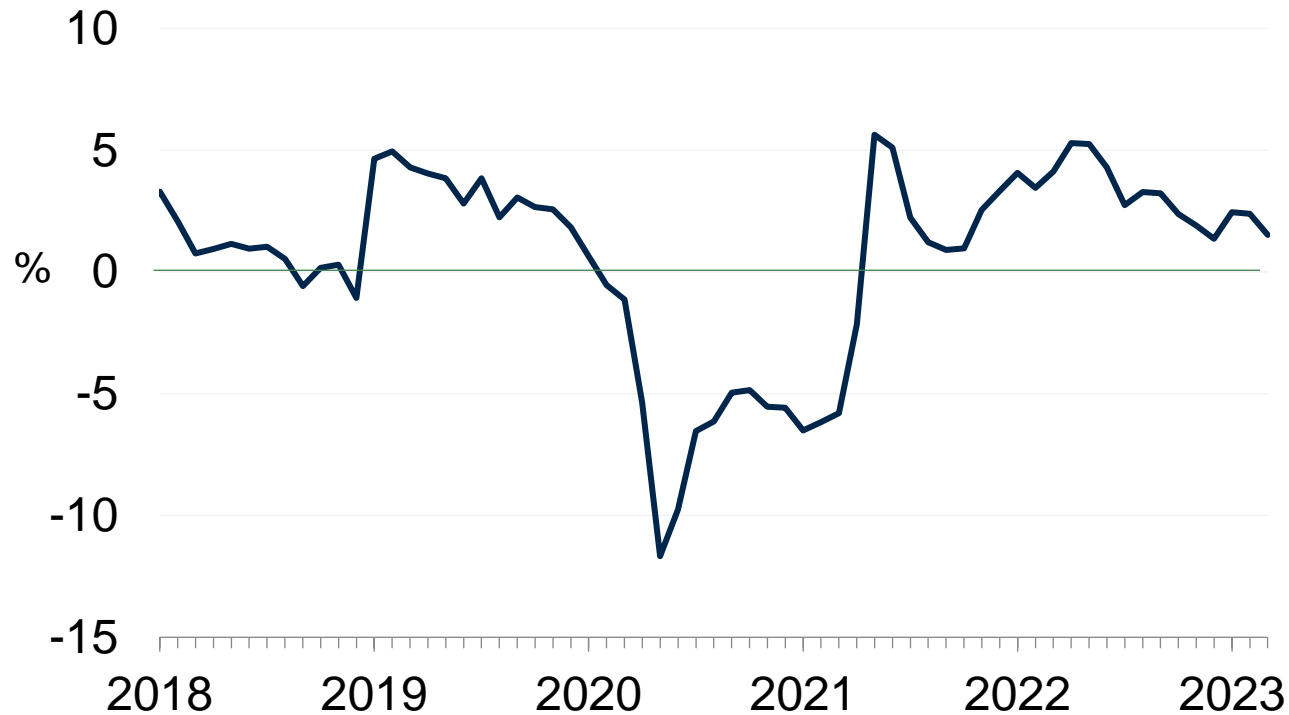
Mikä on Ilmarisen suhdanneindeksi?

- Suhdanneindeksi kuvaa Ilmarisen asiakkaina olevien yritysten työntekijämäärien muutosta edellisvuoteen verrattuna.
- Yritysjoukko laajeni tulorekisterin myötä ja kattaa nyt yli 60 000 yritystä ja noin 500 000 työntekijää.
- Indeksissä on huomioitu tarkastelujakson ajan Ilmarisen asiakkaina olleet yritykset, joten tulevat ja lähtevät asiakasyritykset eivät vaikuta indeksiin.
- Julkistamme kuukauden suhdanneindeksin tulokset seuraavan kuun 15. päivä



Ilmarisen suhdanneindeksi: työntekijämäärä nousi 1,5 prosenttia

Työntekijämäärän muutos edellisvuodesta 2018-3/2023



	2022	2023/1-3	3/2023
Yhteensä	+3,4	+2,1	+1,5

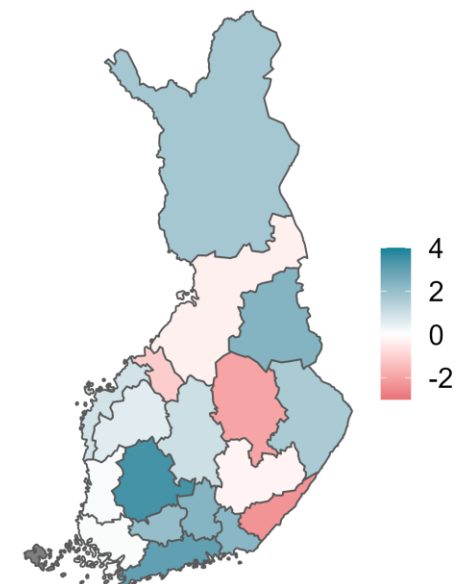
Lähde: Ilmarisen suhdanneindeksi 3/2023.

Kasvu oli suurinta majoitus- ja ravitsemusalalla sekä IT-alalla suhteessa vuoden takaiseen vertailukauteen

Toimialakohtaiset muutokset*, %

	2022	2023	3/22	4/22	5/22	6/22	7/22	8/22	9/22	10/22	11/22	12/22	1/23	2/23	3/23
Teollisuus	+3,7	+3,5	+3,9	+4,2	+4,7	+4,1	+3,6	+3,9	+3,9	+3,3	+2,9	+2,6	+3,0	+3,5	+4,1
Rakentaminen	+0,3	-2,6	+2,7	+1,4	+1,0	+0,5	-0,0	+0,0	-0,1	-1,8	-1,4	-2,1	-1,5	-3,0	-3,4
Kauppa	+1,7	-0,7	+2,6	+2,3	+2,9	+2,5	+1,6	+1,8	+1,1	+0,0	+0,4	+0,0	-0,5	-0,7	-1,1
Kuljetus	+2,3	+1,5	+2,5	+2,5	+4,6	+3,2	+2,1	+3,3	+2,7	+0,8	+0,8	+0,4	+1,5	+2,1	+0,8
Majoitus ja ravitsemus	+14,4	+11,0	+13,6	+37,2	+35,5	+19,6	+12,6	+10,8	+10,2	+9,0	+5,6	+3,5	+10,0	+15,8	+7,3
Tietotekniikka ja viestintä	+7,3	+6,1	+8,7	+9,0	+7,8	+7,8	+6,3	+7,0	+6,2	+6,1	+6,5	+6,4	+6,4	+6,9	+5,0
Henkilöstövuokraus	+11,7	+0,2	+13,8	+18,3	+10,6	+11,8	+9,7	+10,0	+15,1	+11,4	+8,0	+5,6	+5,0	-1,1	-3,2

Aluekohtaiset muutokset*, %



Lähde: Ilmarisen suhdanneindeksi 3/2023.

* = Muutos edellisvuodesta.



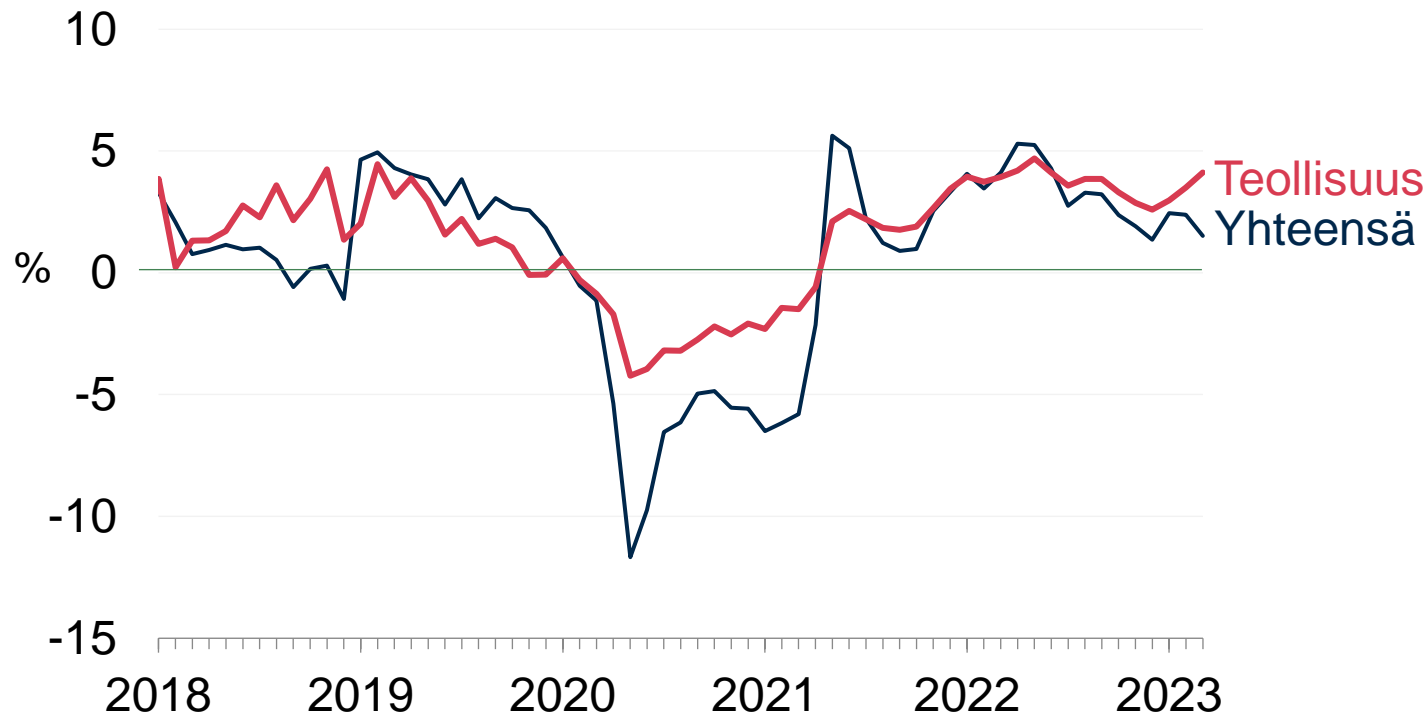
Valittujen toimialojen indeksit

Teollisuus, rakentaminen, kauppa,
ravitsemus ja majoitus, tietotekniikka
ja viestintä sekä henkilöstövuokraus

ILMARINEN

Teollisuus: työntekijämäärä nousi 4 prosenttia

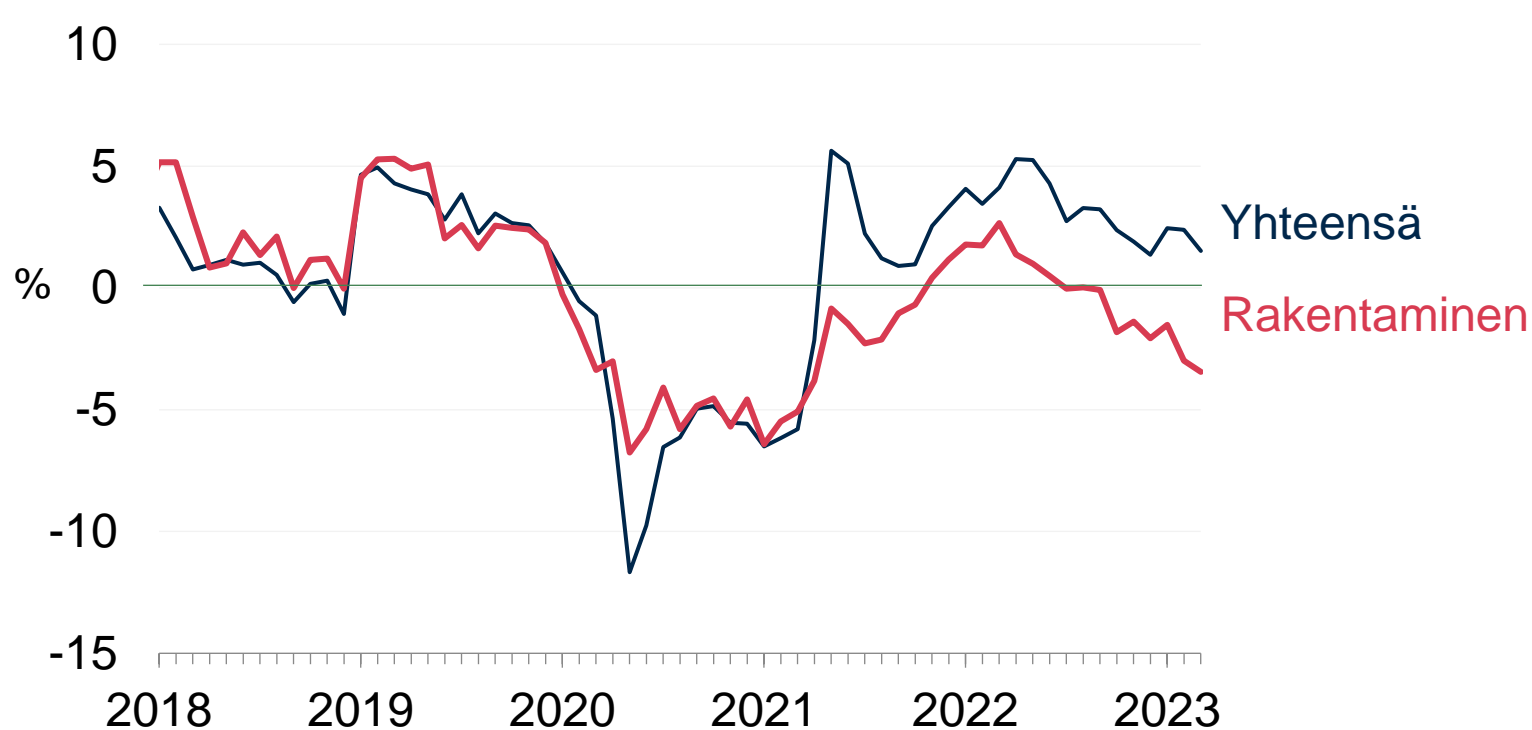
Työntekijämäärän muutos edellisvuodesta 2018-3/2023



	2022	2023/1-3	3/2023
Teollisuus	+3,7	+3,5	+4,1
Yhteensä	+3,4	+2,1	+1,5

Rakentaminen: työntekijämäärä laski yli 3 prosenttia

Työntekijämäärän muutos edellisvuodesta 2018-3/2023

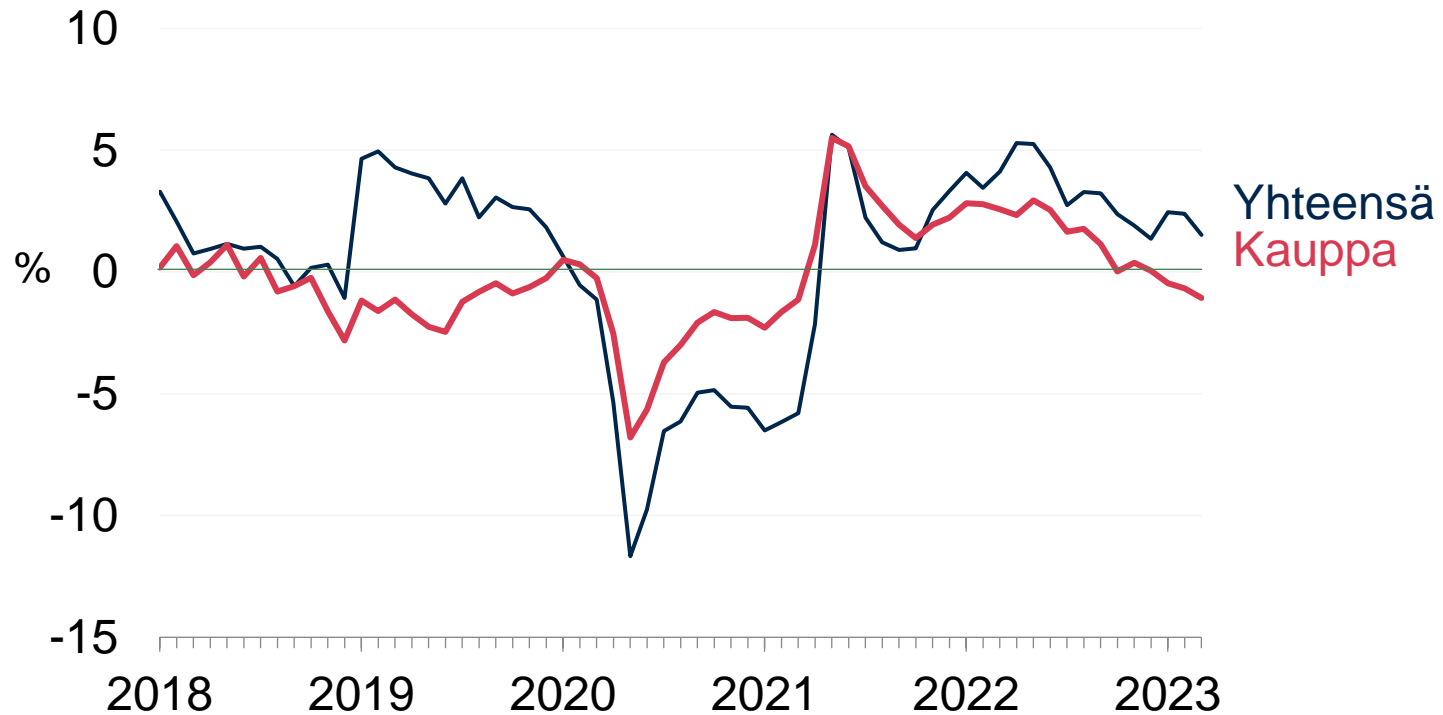


	2022	2023/1-3	3/2023
Rakentaminen	+0,3	-2,6	-3,4
Yhteensä	+3,4	+2,1	+1,5

Lähde: Ilmarisen suhdanneindeksi 3/2023.

Kauppa: työntekijämäärä laski prosentin

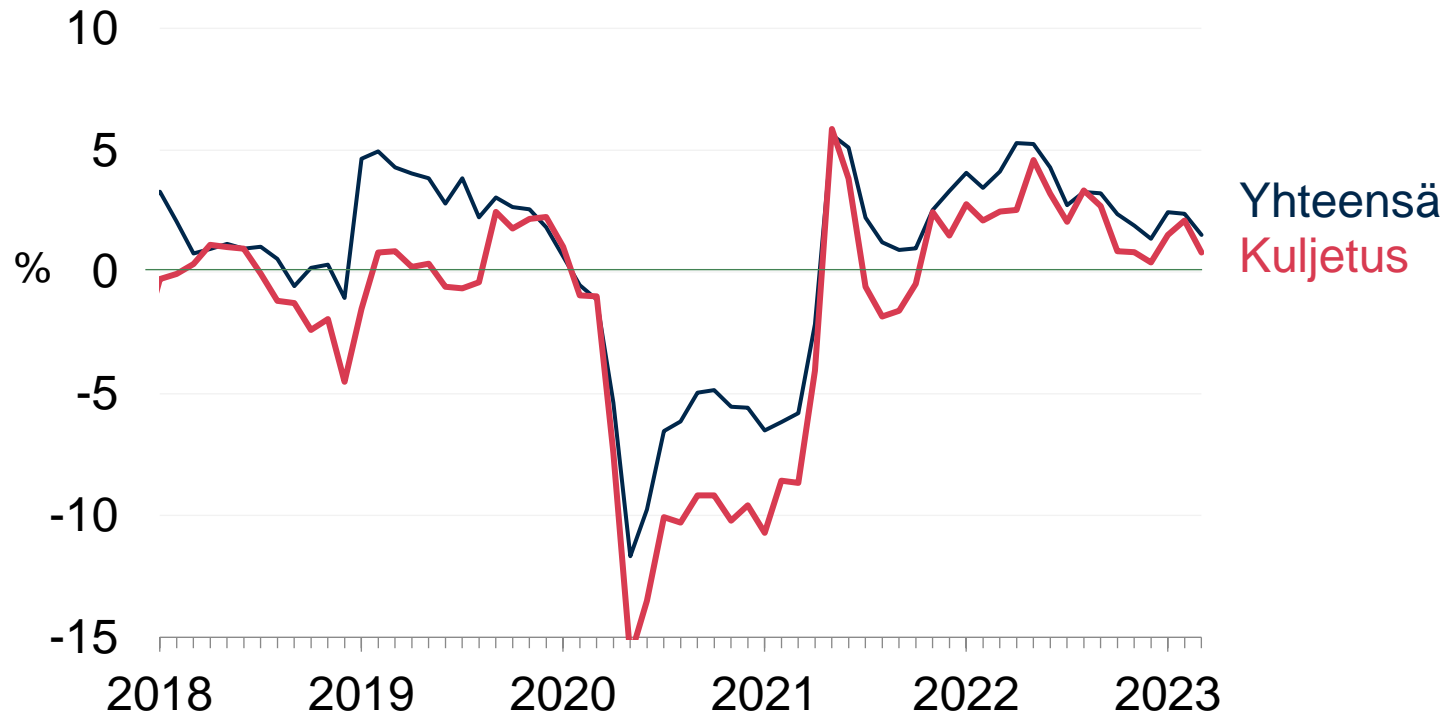
Työntekijämäärän muutos edellisvuodesta 2018-3/2023



	2022	2023/1-3	3/2023
Kauppa	+1,7	-0,7	-1,1
Yhteensä	+3,4	+2,1	+1,5

Kuljetus: työntekijämäärä nousi alle prosentin

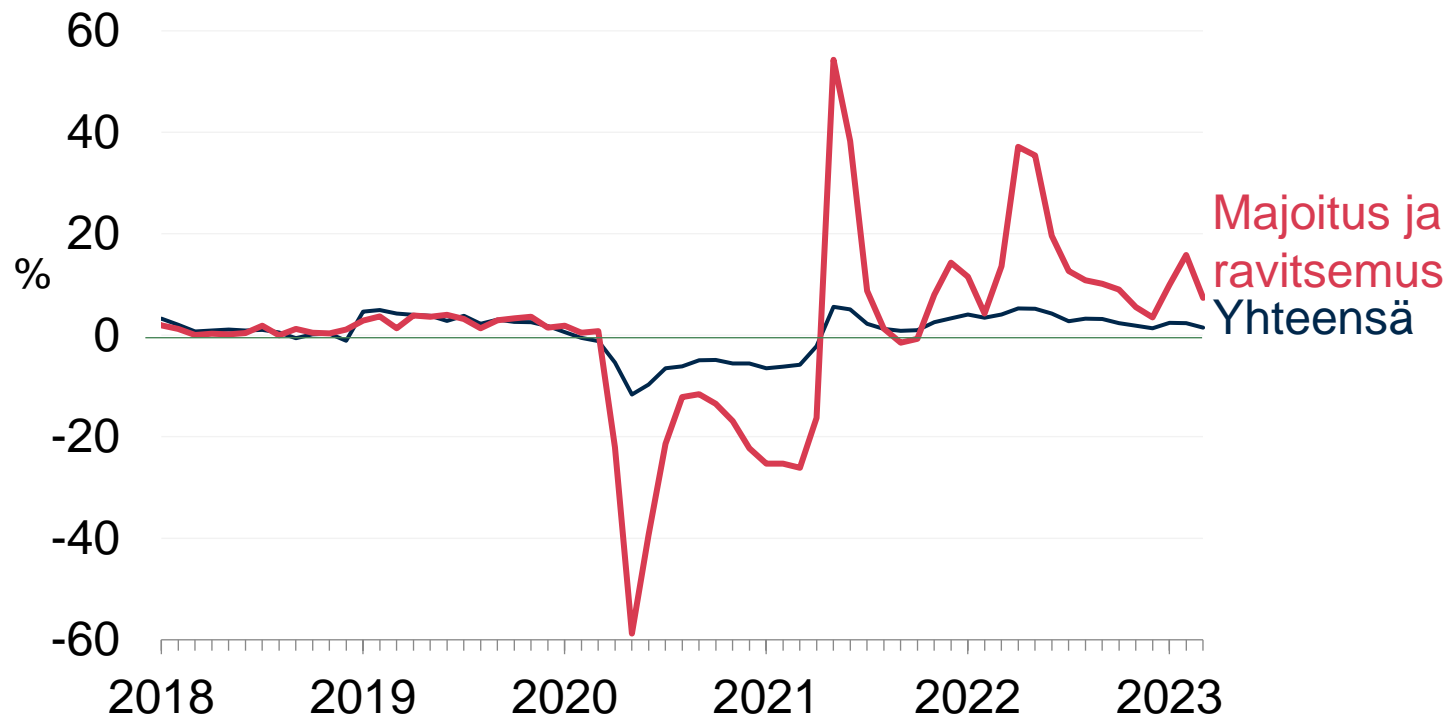
Työntekijämäärän muutos edellisvuodesta 2018-3/2023



	2022	2023/1-3	3/2023
Kuljetus	+2,3	+1,5	+0,8
Yhteensä	+3,4	+2,1	+1,5

Majoitus- ja ravitsemus: työntekijämäärä nousi yli 7 prosenttia

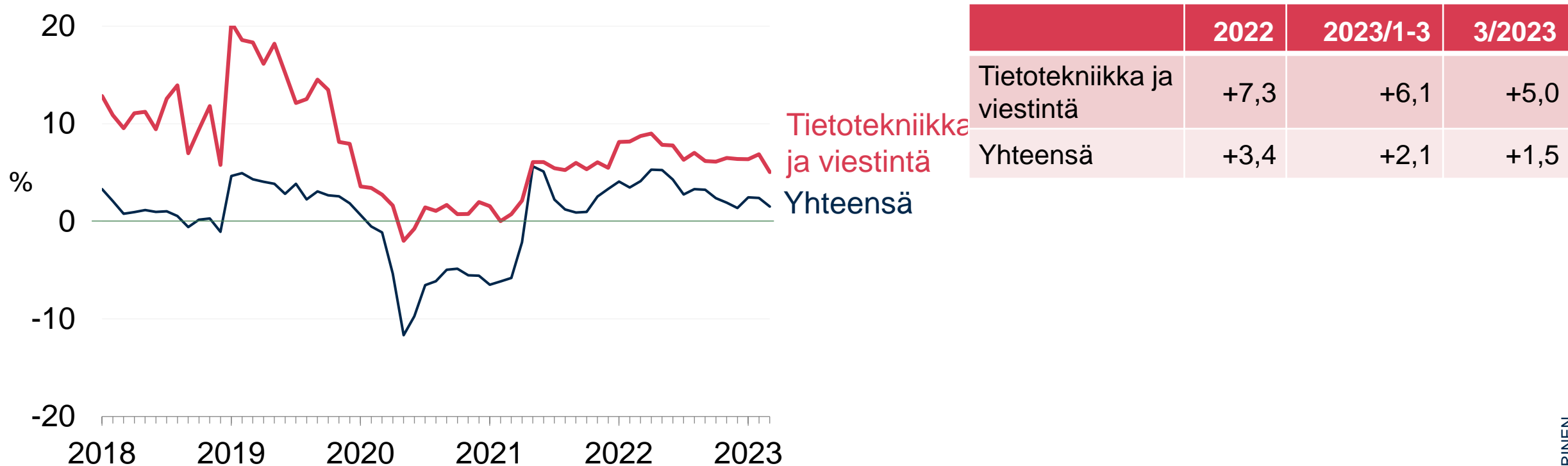
Työntekijämäärän muutos edellisvuodesta 2018-3/2023



	2022	2023/1-3	3/2023
Majoitus- ja ravitsemus	+14,4	+11,0	+7,3
Yhteensä	+3,4	+2,1	+1,5

Tietotekniikka ja viestintä: työntekijämäärä nousi 5 prosenttia

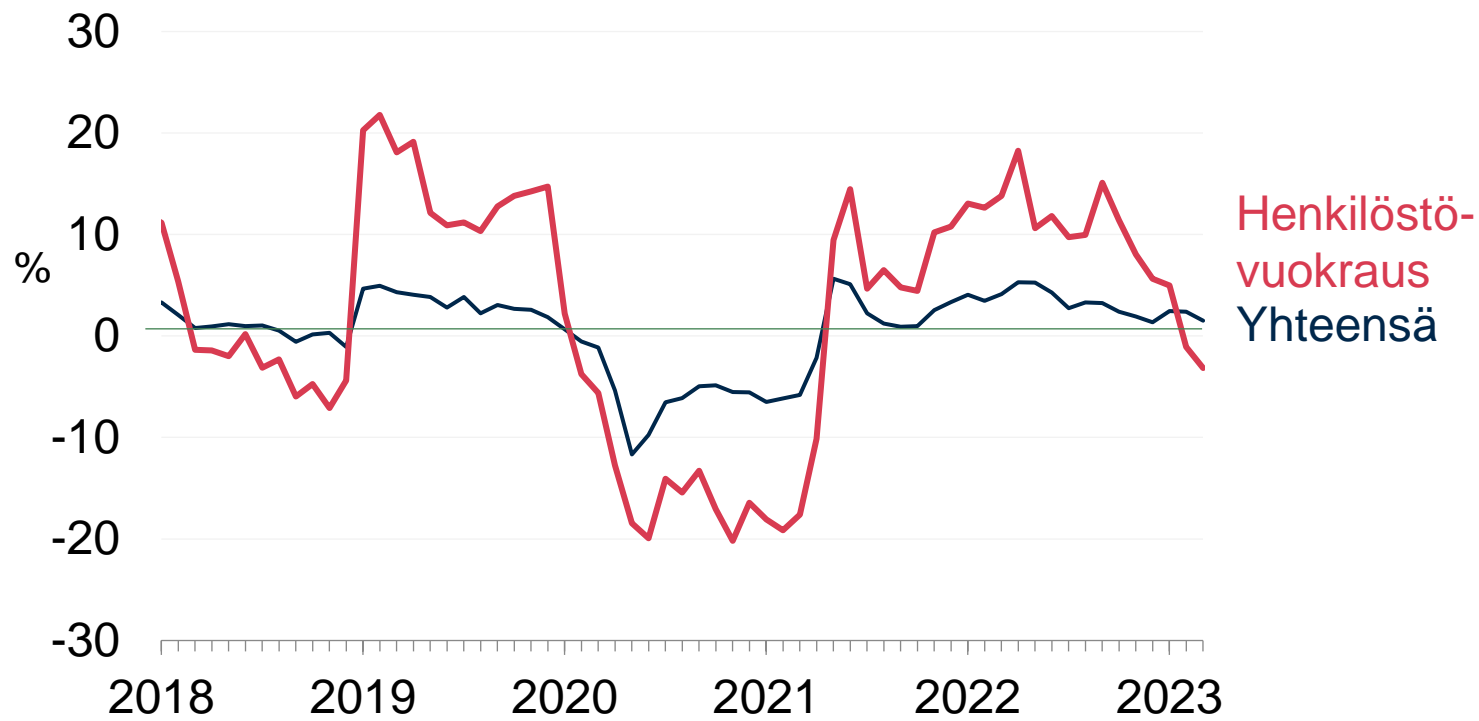
Työntekijämäärän muutos edellisvuodesta 2018-3/2023



Lähde: Ilmarisen suhdanneindeksi 3/2023.

Henkilöstövuokraus: työntekijämäärä laski 3 prosenttia

Työntekijämäärän muutos edellisvuodesta 2018-3/2023



	2022	2023/1-3	3/2023
Henkilöstövuokraus	+11,7	+0,2	-3,2
Yhteensä	+3,4	+2,1	+1,5

Lähde: Ilmarisen suhdanneindeksi 3/2023.



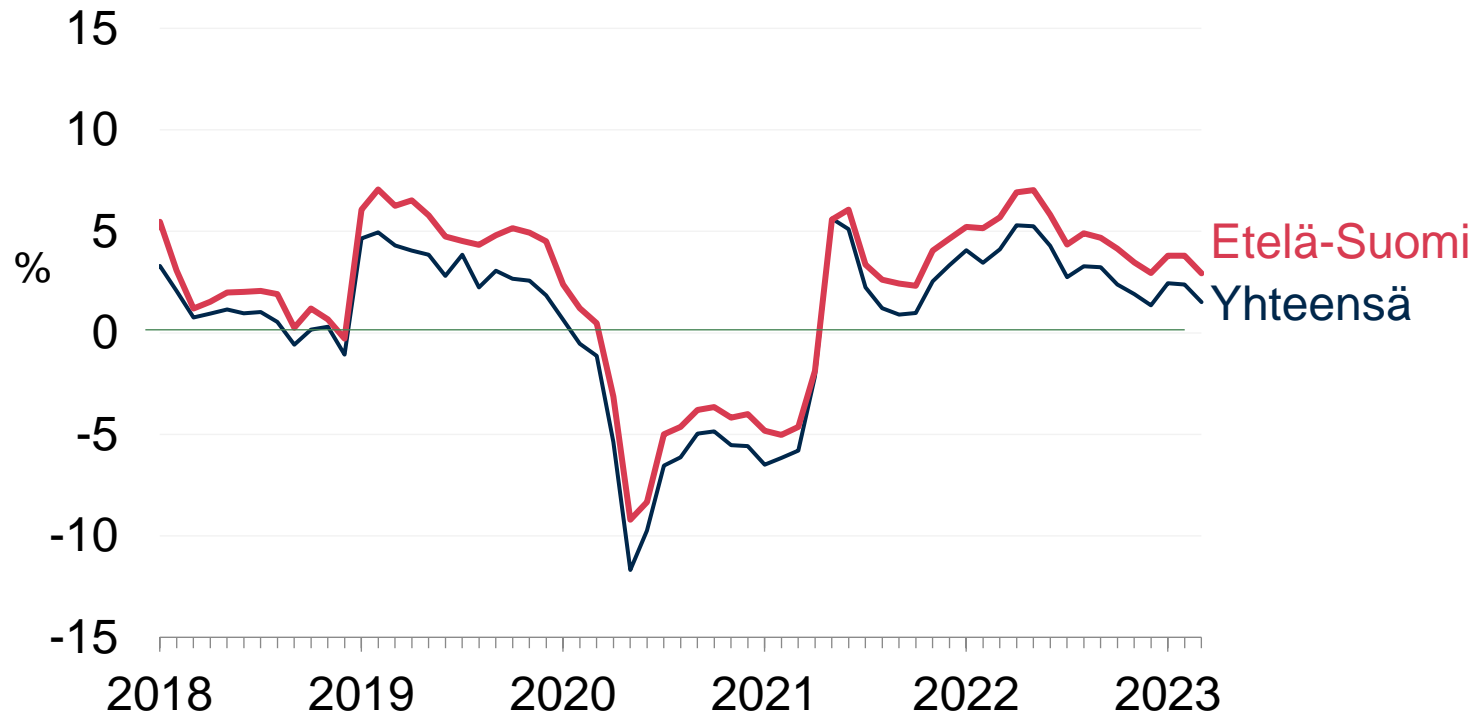
Alueelliset indeksit

Etelä-Suomi, Itä-Suomi, Länsi-
Suomi ja Pohjois-Suomi

ILMARINEN

Etelä-Suomi: työntekijämäärä nousi 3 prosenttia

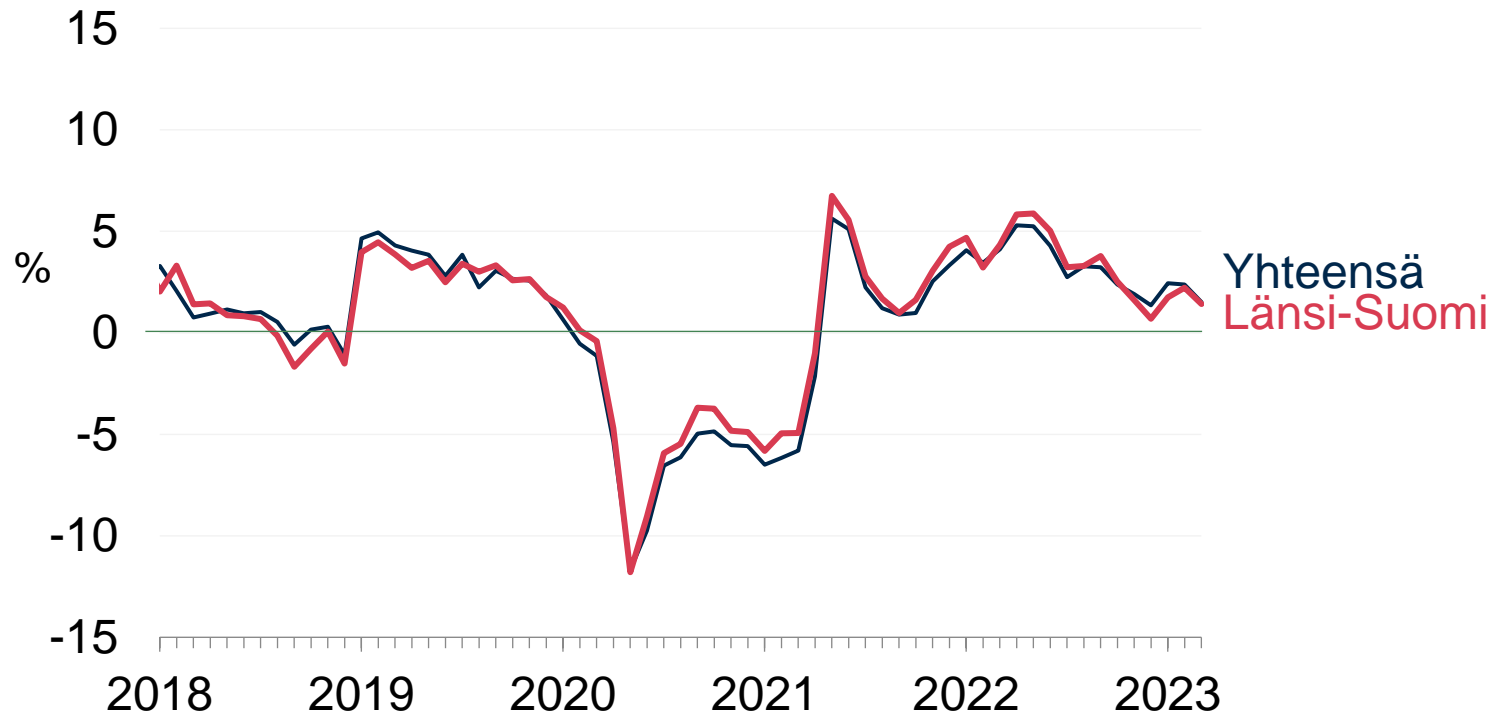
Työntekijämäärän muutos edellisvuodesta 2018-3/2023



	2022	2023/1-3	3/2023
Etelä-Suomi	+5,0	+3,5	+2,9
Yhteensä	+3,4	+2,1	+1,5

Länsi-Suomi: työntekijämäärä nousi yli prosentin

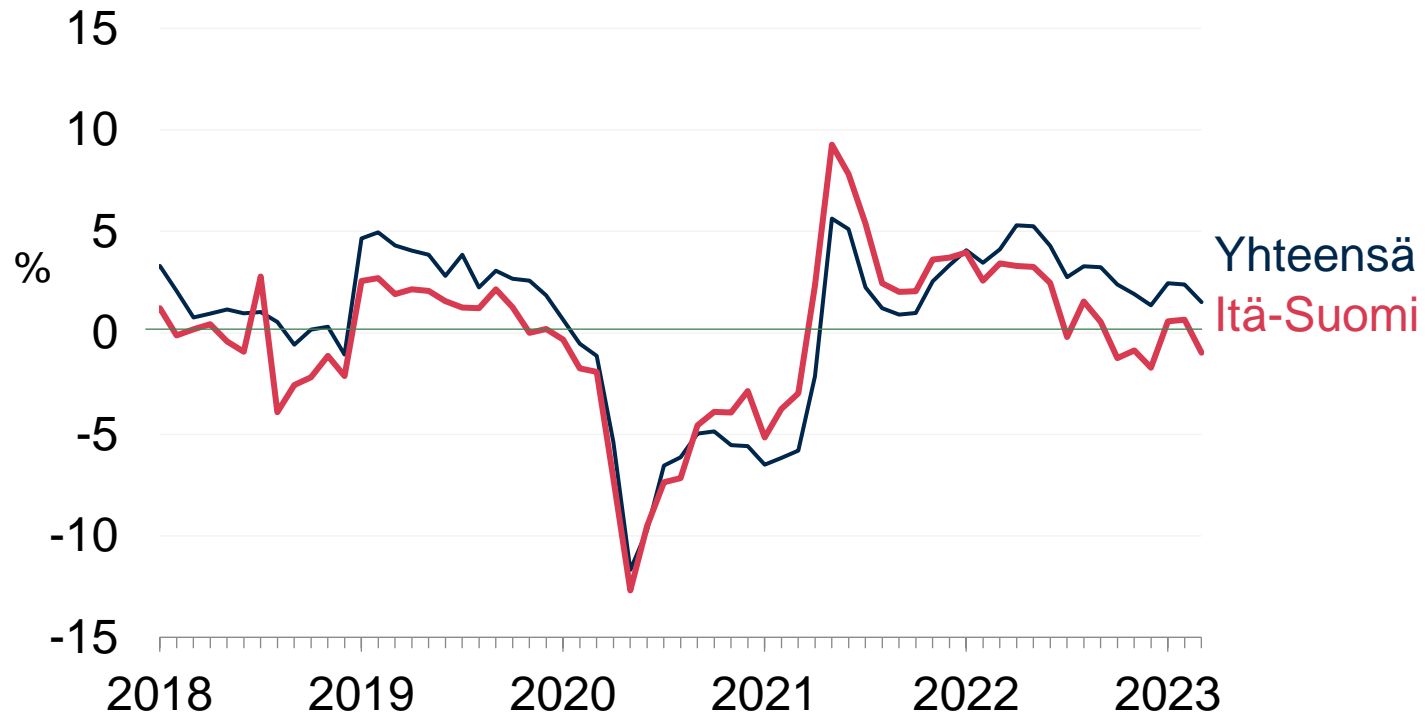
Työntekijämäärän muutos edellisvuodesta 2018-3/2023



	2022	2023/1-3	3/2023
Länsi-Suomi	+3,7	+1,8	+1,4
Yhteensä	+3,4	+2,1	+1,5

Itä-Suomi: työntekijämäärä laski prosentin

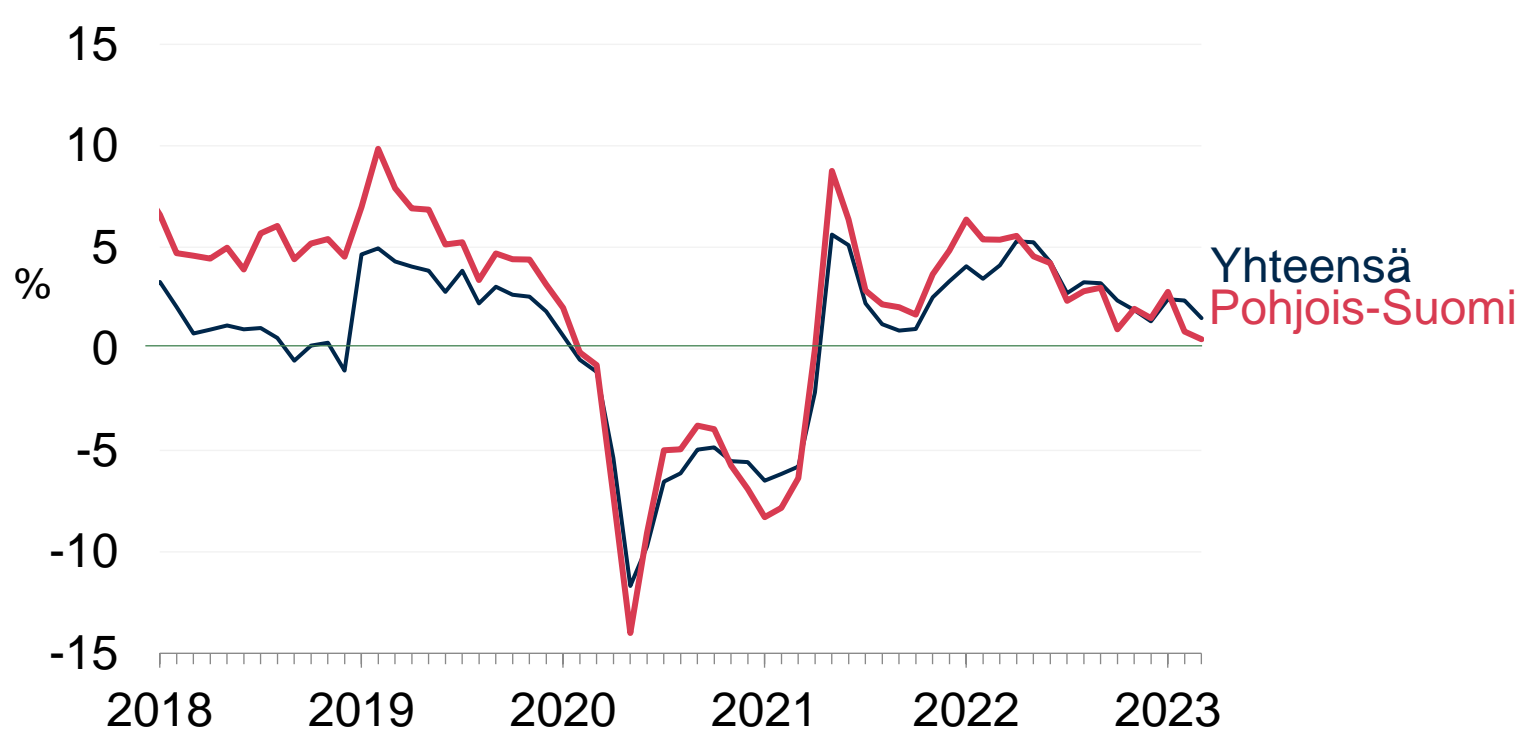
Työntekijämäärän muutos edellisvuodesta 2018-3/2023



	2022	2023/1-3	3/2023
Itä-Suomi	+1,4	+0,1	-1,0
Yhteensä	+3,4	+2,1	+1,5

Pohjois-Suomi: työntekijämäärä nousi hieman

Työntekijämäärän muutos edellisvuodesta 2018-3/2023



	2022	2023/1-3	3/2023
Pohjois-Suomi	+3,7	+1,4	+0,5
Yhteensä	+3,4	+2,1	+1,5

www.ilmarinen.fi/suhdanneindeksi

ILMARINEN