




# Ilmarisen suhdanneindeksi

03/2024

ILMARINEN

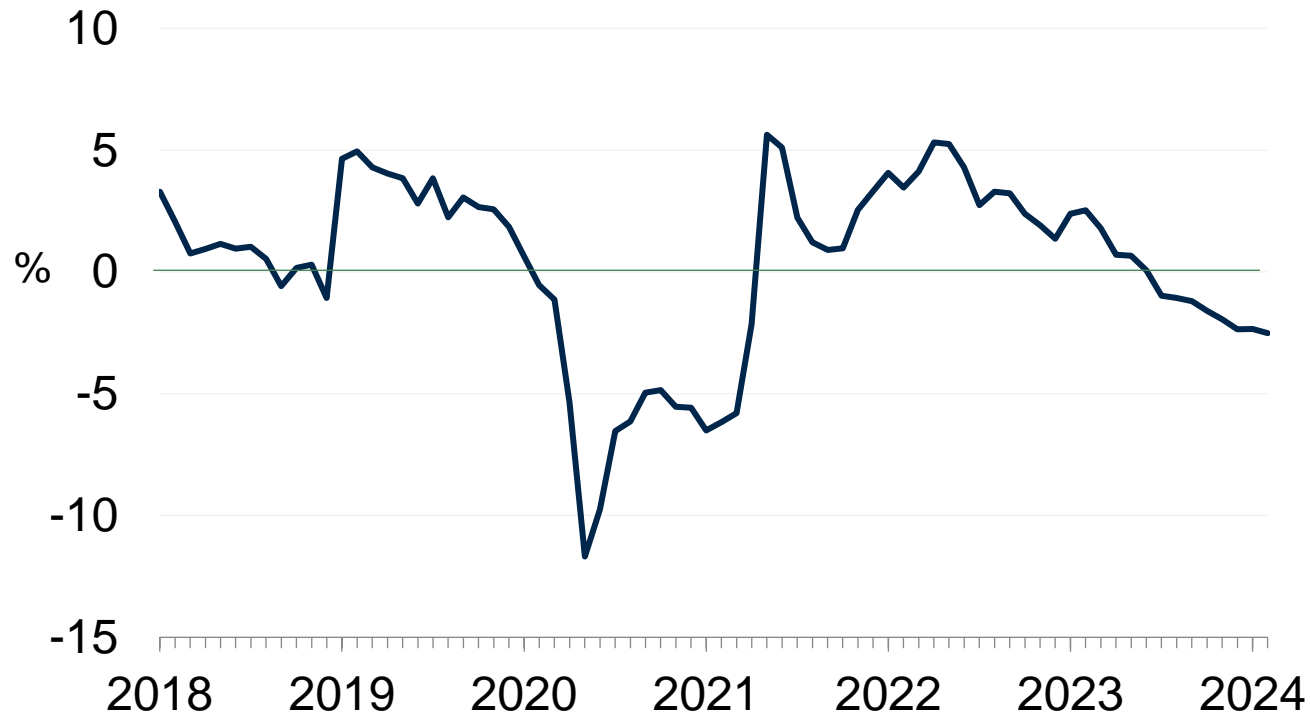
# Mikä on Ilmarisen suhdanneindeksi?

- Suhdanneindeksi kuvaa Ilmarisen asiakkaina olevien yritysten työntekijämäärien muutosta edellisvuoteen verrattuna.
- Yritysjoukko laajeni tulorekisterin myötä ja kattaa nyt yli 60 000 yritystä ja noin 500 000 työntekijää.
- Indeksissä on huomioitu tarkastelujakson ajan Ilmarisen asiakkaina olleet yritykset, joten tulevat ja lähtevät asiakasyritykset eivät vaikuta indeksiin.
- Julkistamme kuukauden suhdanneindeksin tulokset seuraavan kuun 15. päivä



# Ilmarisen suhdanneindeksi: työntekijämäärä laski 2,5 prosenttia

Työntekijämäärän muutos edellisvuodesta 2018-2/2024



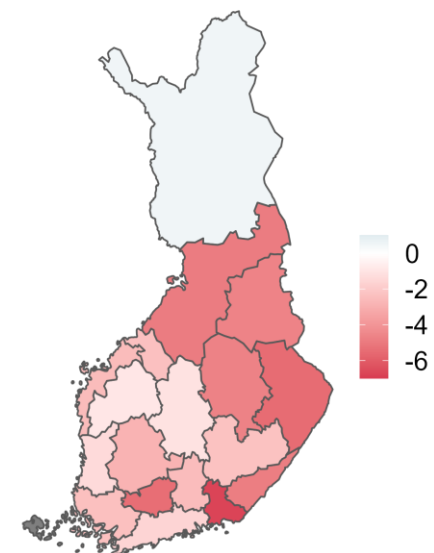
	2023	2024/1-2	2/2024
Yhteensä	-0,1	-2,4	-2,5

# Työllisyyskehitys heikkenee. Helmikuussa kaikki seuratut toimialat olivat laskussa. Suurin lasku henkilöstövuokrauksessa ja rakentamisessa.

Toimialakohtaiset muutokset\*, %

	2023	2024	2/23	3/23	4/23	5/23	6/23	7/23	8/23	9/23	10/23	11/23	12/23	1/24	2/24
Teollisuus	+1,8	-1,5	+3,6	+4,5	+2,1	+1,8	+2,3	+1,5	+1,4	+0,9	+0,5	+0,1	-0,6	-1,4	-1,7
Rakentaminen	-5,6	-9,9	-2,7	-2,9	-5,2	-5,2	-4,7	-7,3	-6,3	-7,1	-7,3	-8,2	-9,2	-9,6	-10,1
Kauppa	-1,2	-2,0	-0,4	-0,7	+0,9	-1,4	-1,8	-2,2	-1,7	-1,4	-1,4	-2,0	-2,8	-1,9	-2,1
Kuljetus	-0,3	-1,6	+2,7	+1,5	+1,2	+0,7	-0,2	-1,5	-1,2	-1,5	-2,4	-2,1	-2,4	-1,7	-1,4
Majoitus ja ravitsemus	+1,4	-2,6	+16,7	+8,3	+2,1	+1,3	-1,3	-2,8	-3,8	-3,7	-4,3	-4,1	-3,3	-2,8	-2,5
Tietotekniikka ja viestintä	+3,4	+0,2	+6,8	+5,4	+3,3	+3,2	+3,3	+3,4	+2,1	+2,1	+1,8	+1,9	+0,6	+0,6	-0,2
Henkilöstövuokraus	-6,3	-11,9	-0,9	-2,8	-6,2	-1,1	-5,4	-8,2	-8,9	-10,2	-12,5	-12,8	-12,5	-13,2	-10,5

Aluekohtaiset muutokset\*, %



Lähde: Ilmarisen suhdanneindeksi 2/2024.

\* = Muutos edellisvuodesta.



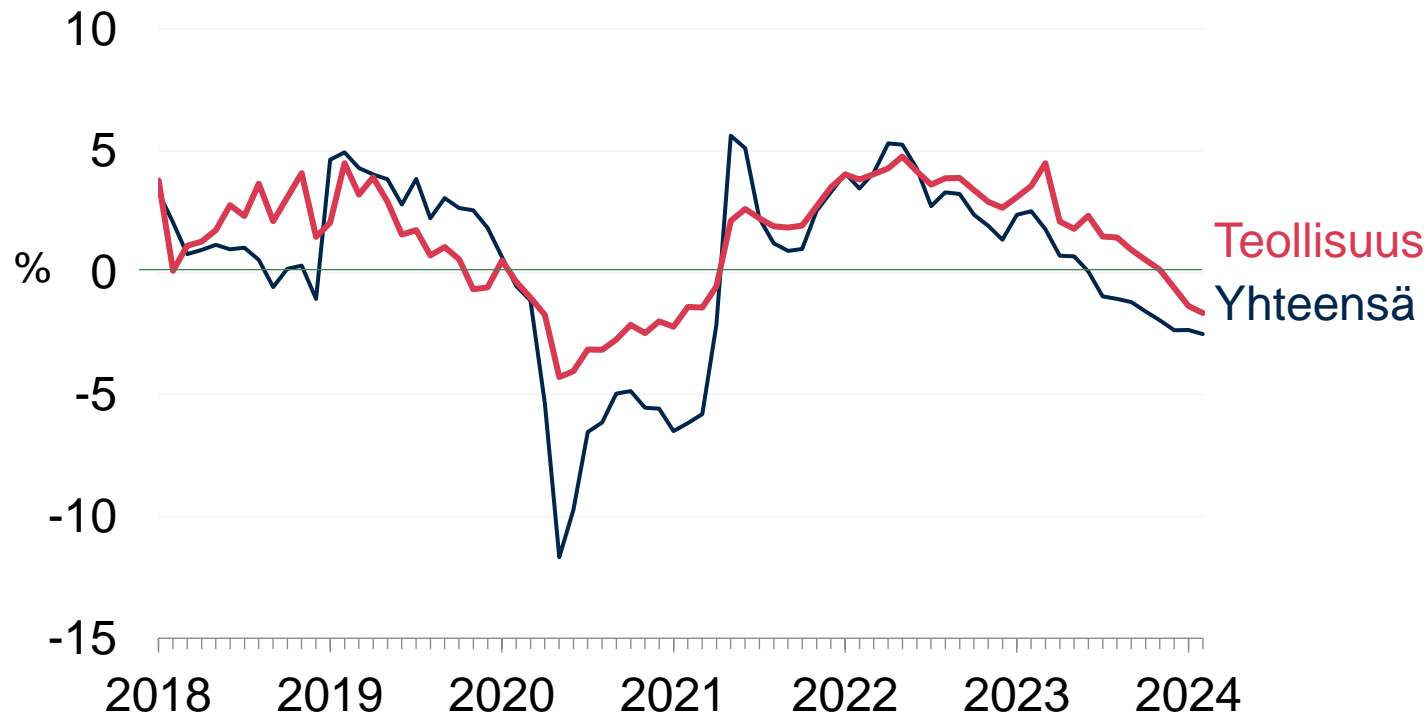
# Valittujen toimialojen indeksit

Teollisuus, rakentaminen, kauppa,  
ravitsemus ja majoitus, tietotekniikka  
ja viestintä sekä henkilöstövuokraus

ILMARINEN

# Teollisuus: työntekijämäärä laski lähes 2 prosenttia

## Työntekijämäärän muutos edellisvuodesta 2018-2/2024

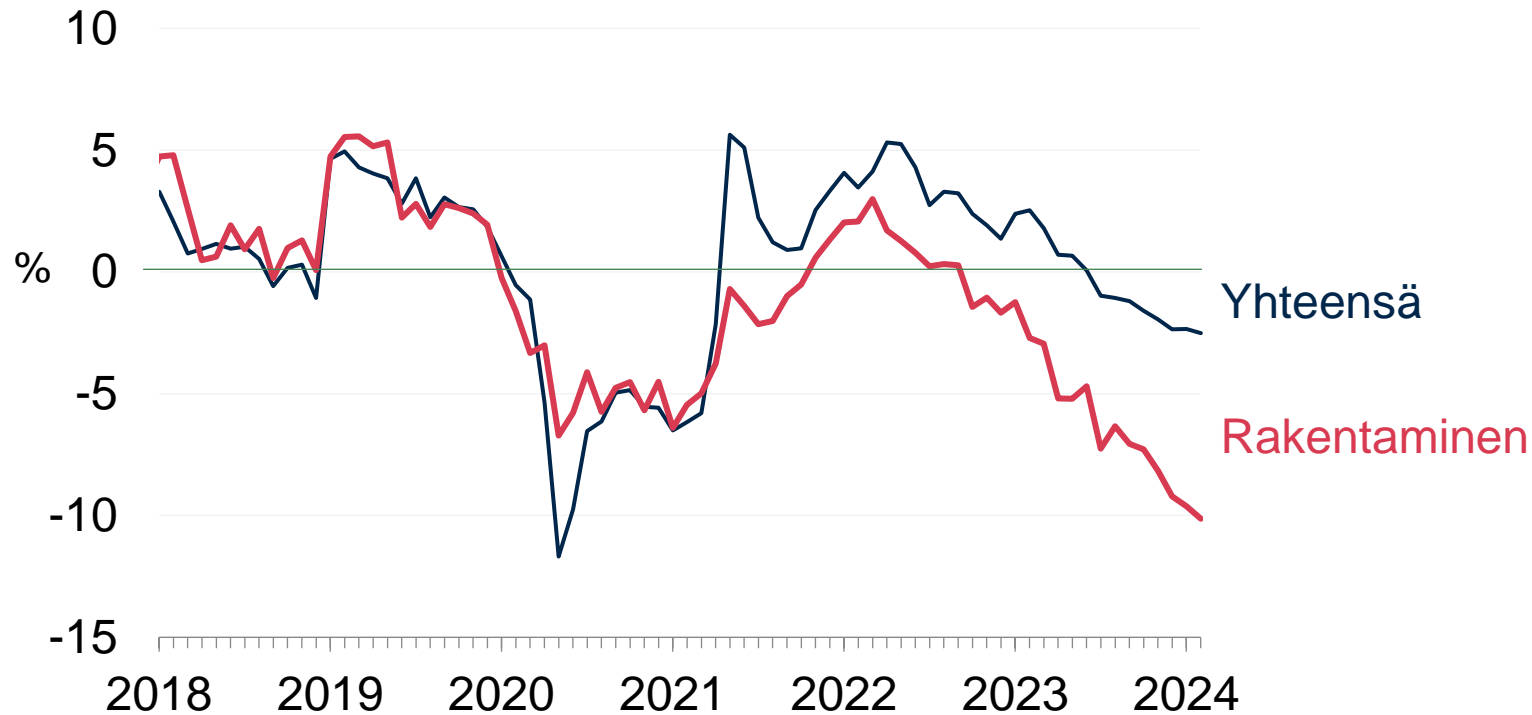


	2023	2024/1-2	2/2024
Teollisuus	+1,8	-1,5	-1,7
Yhteensä	-0,1	-2,4	-2,5

Lähde: Ilmarisen suhdanneindeksi 2/2024.

# Rakentaminen: työntekijämäärä laski 10 prosenttia

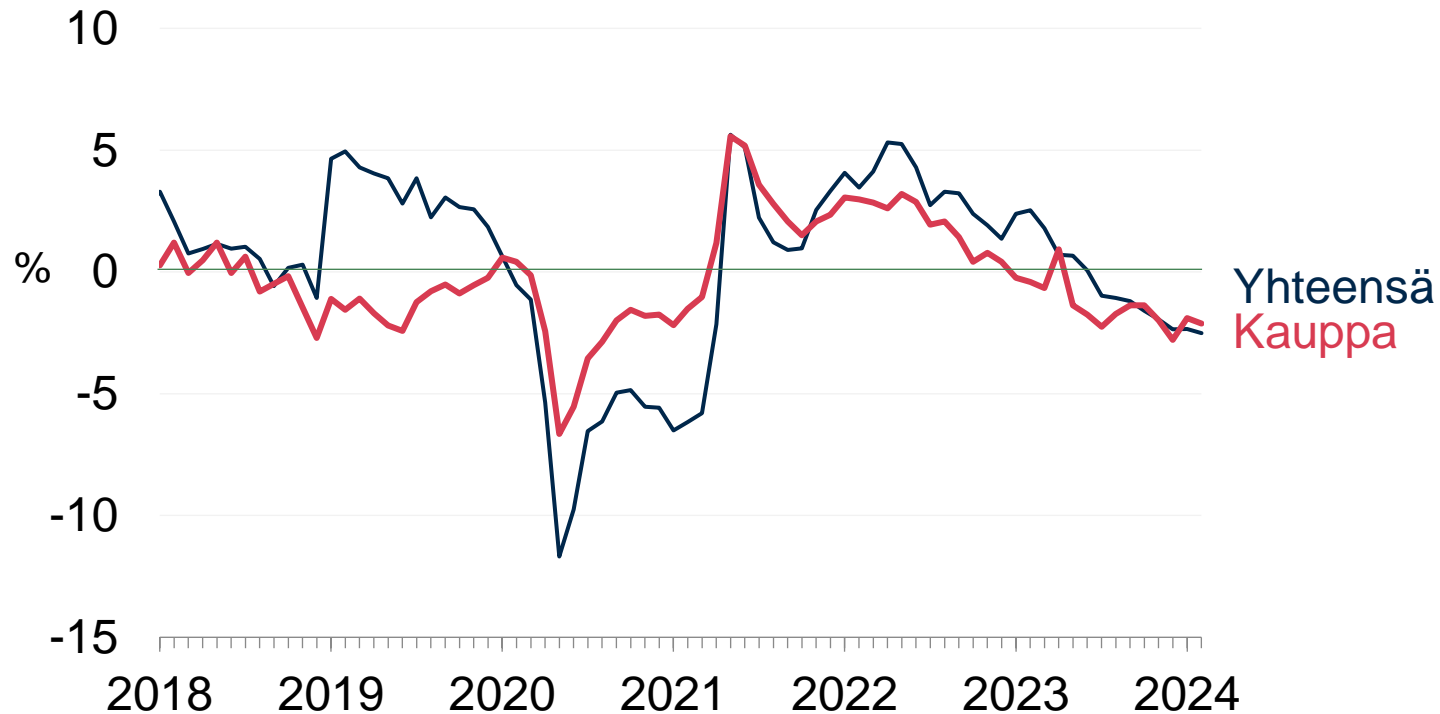
Työntekijämäärän muutos edellisvuodesta 2018-2/2024



	2023	2024/1-2	2/2024
Rakentaminen	-5,6	-9,9	-10,1
Yhteensä	-0,1	-2,4	-2,5

# Kauppa: työntekijämäärä laski 2 prosenttia

## Työntekijämäärän muutos edellisvuodesta 2018-2/2024



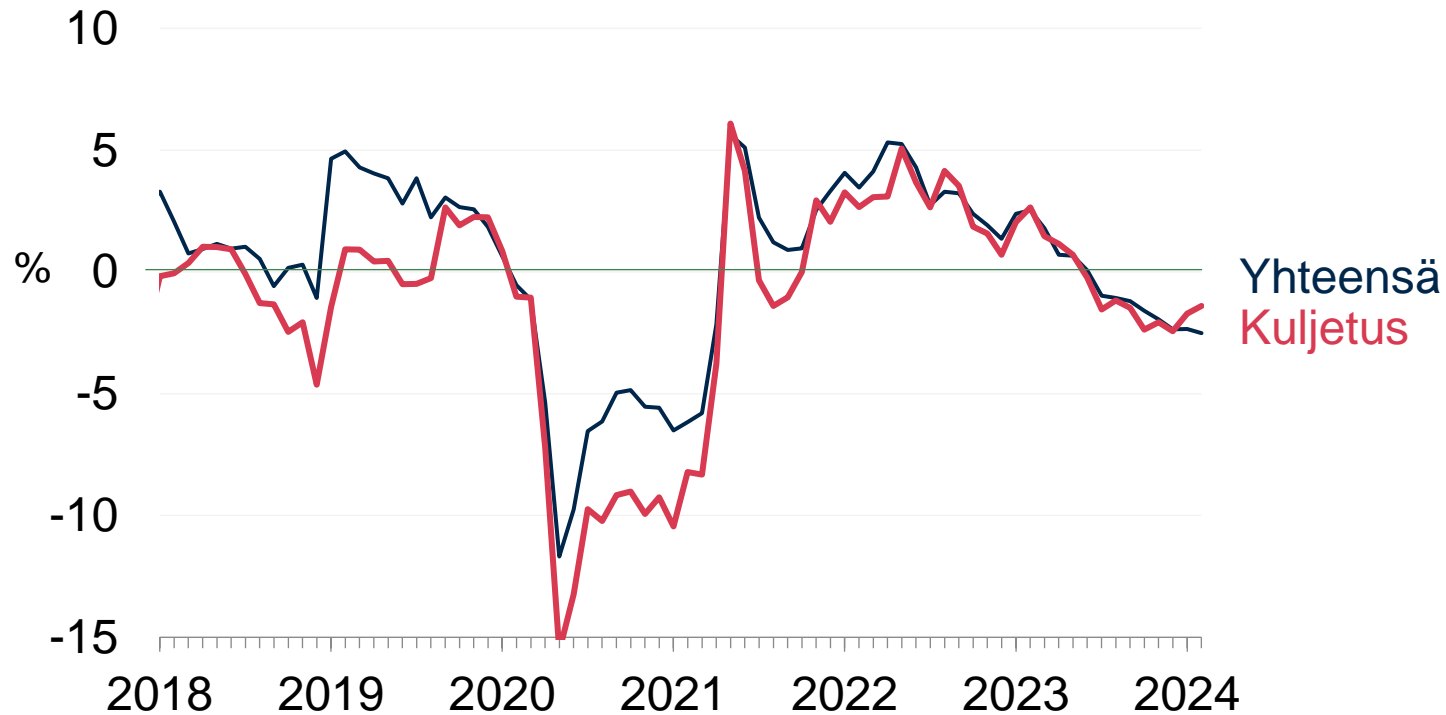
	2023	2024/1-2	2/2024
Kauppa	-1,2	-2,0	-2,1
Yhteensä	-0,1	-2,4	-2,5

Lähde: Ilmarisen suhdanneindeksi 2/2024.



# Kuljetus: työntekijämäärä laski yli prosentin

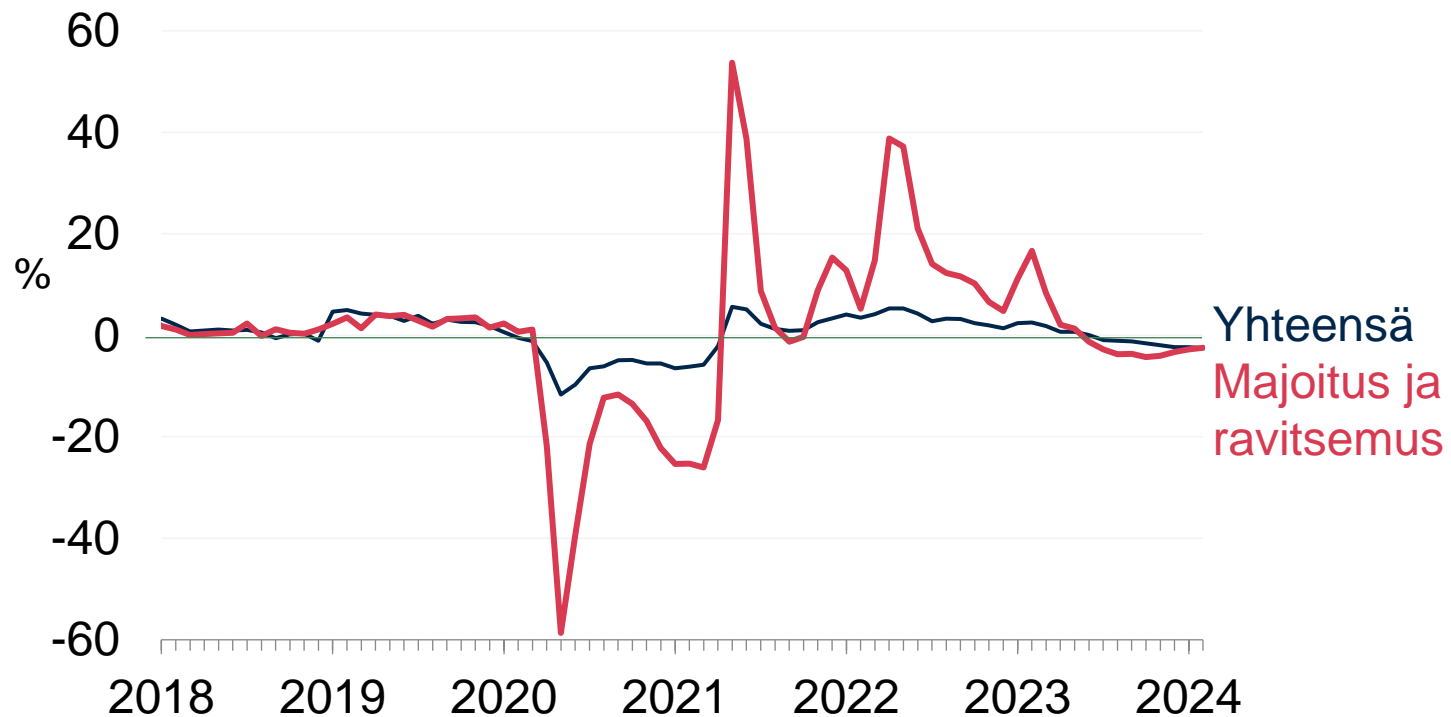
## Työntekijämäärän muutos edellisvuodesta 2018-2/2024



	2023	2024/1-2	2/2024
Kuljetus	-0,3	-1,6	-1,4
Yhteensä	-0,1	-2,4	-2,5

# Majoitus- ja ravitsemus: työntekijämäärä laski lähes 3 prosenttia

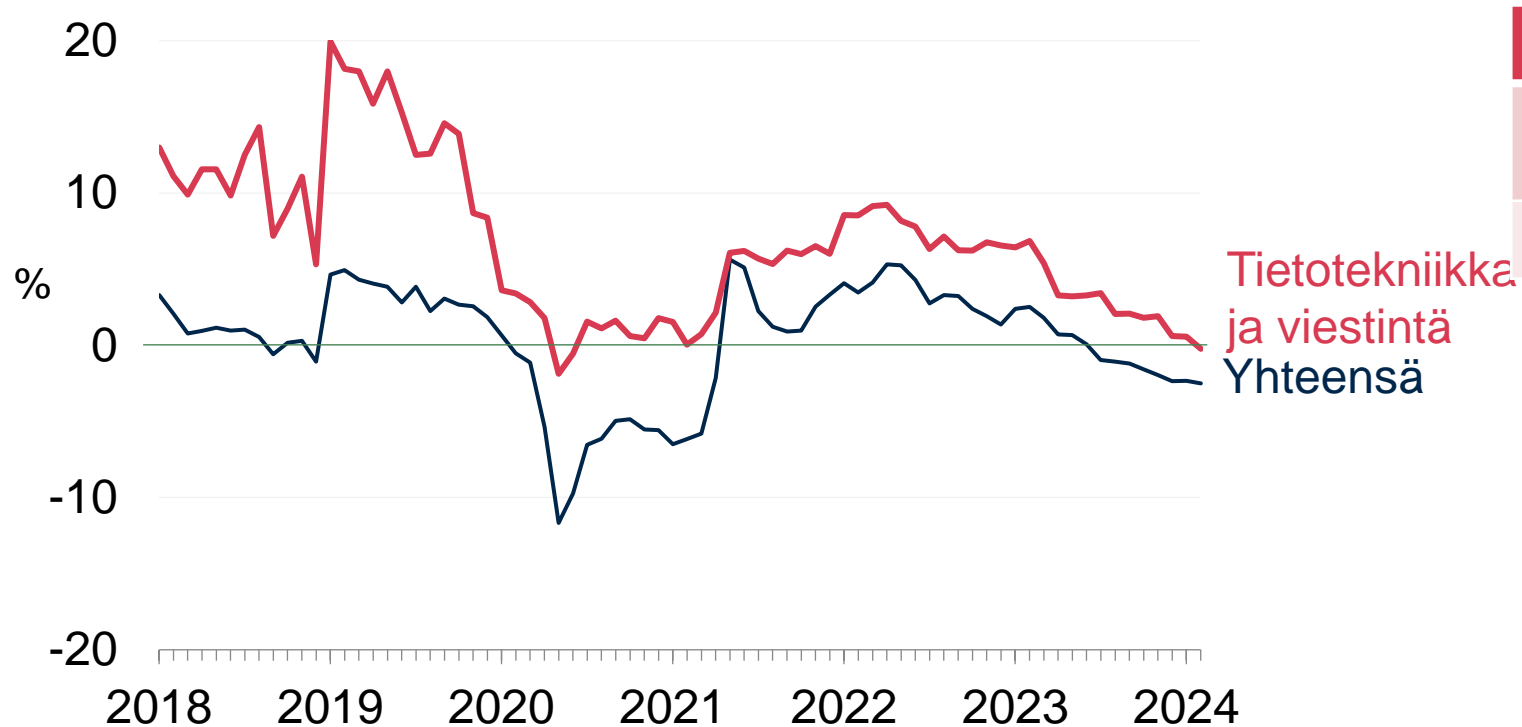
Työntekijämäärän muutos edellisvuodesta 2018-2/2024



	2023	2024/1-2	2/2024
Majoitus- ja ravitsemus	+1,4	-2,6	-2,5
Yhteensä	-0,1	-2,4	-2,5

# Tietotekniikka ja viestintä: työntekijämäärä laski hieman

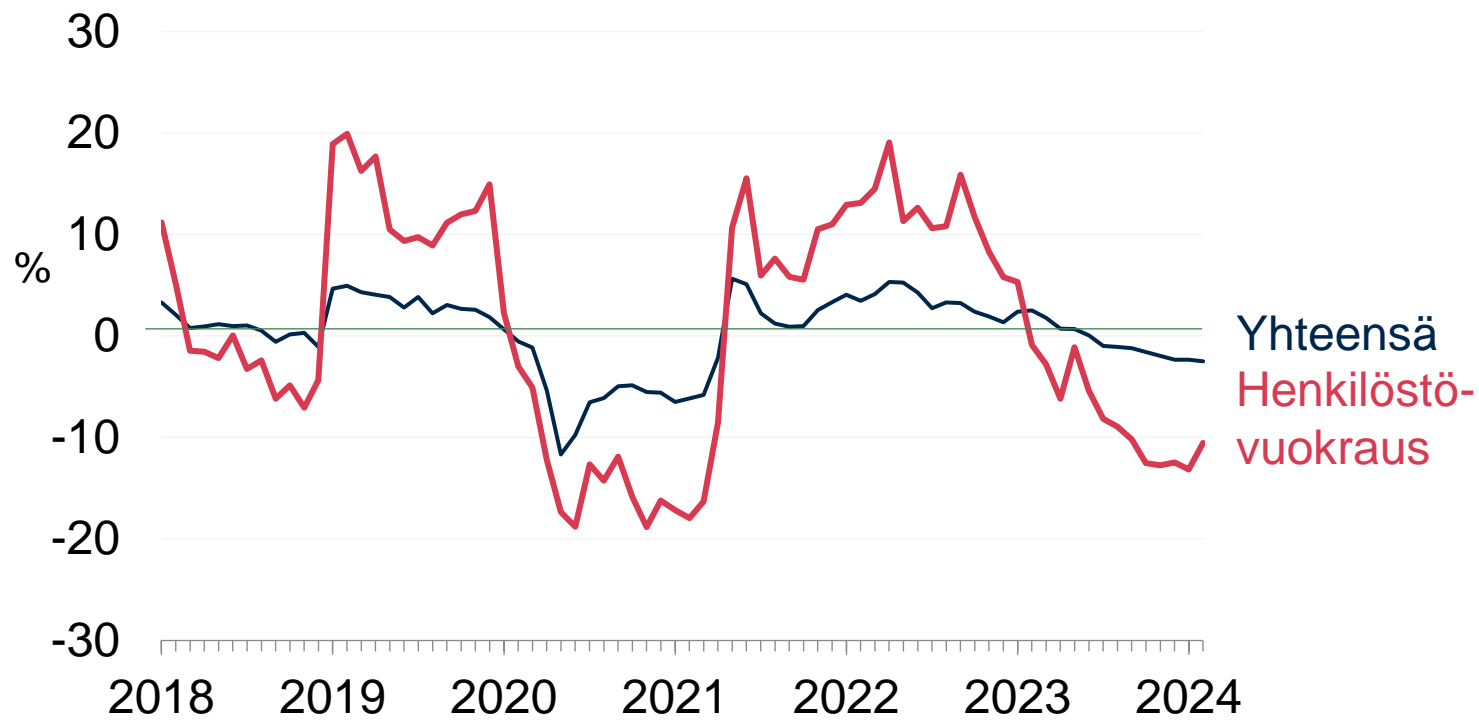
Työntekijämäärän muutos edellisvuodesta 2018-2/2024



	2023	2024/1-2	2/2024
Tietotekniikka ja viestintä	+3,4	+0,2	-0,2
Yhteensä	-0,1	-2,4	-2,5

# Henkilöstövuokraus: työntekijämäärä laski lähes 11 prosenttia

Työntekijämäärän muutos edellisvuodesta 2018-2/2024



	2023	2024/1-2	2/2024
Henkilöstö- vuokraus	-6,3	-11,9	-10,5
Yhteensä	-0,1	-2,4	-2,5

Lähde: Ilmarisen suhdanneindeksi 2/2024.



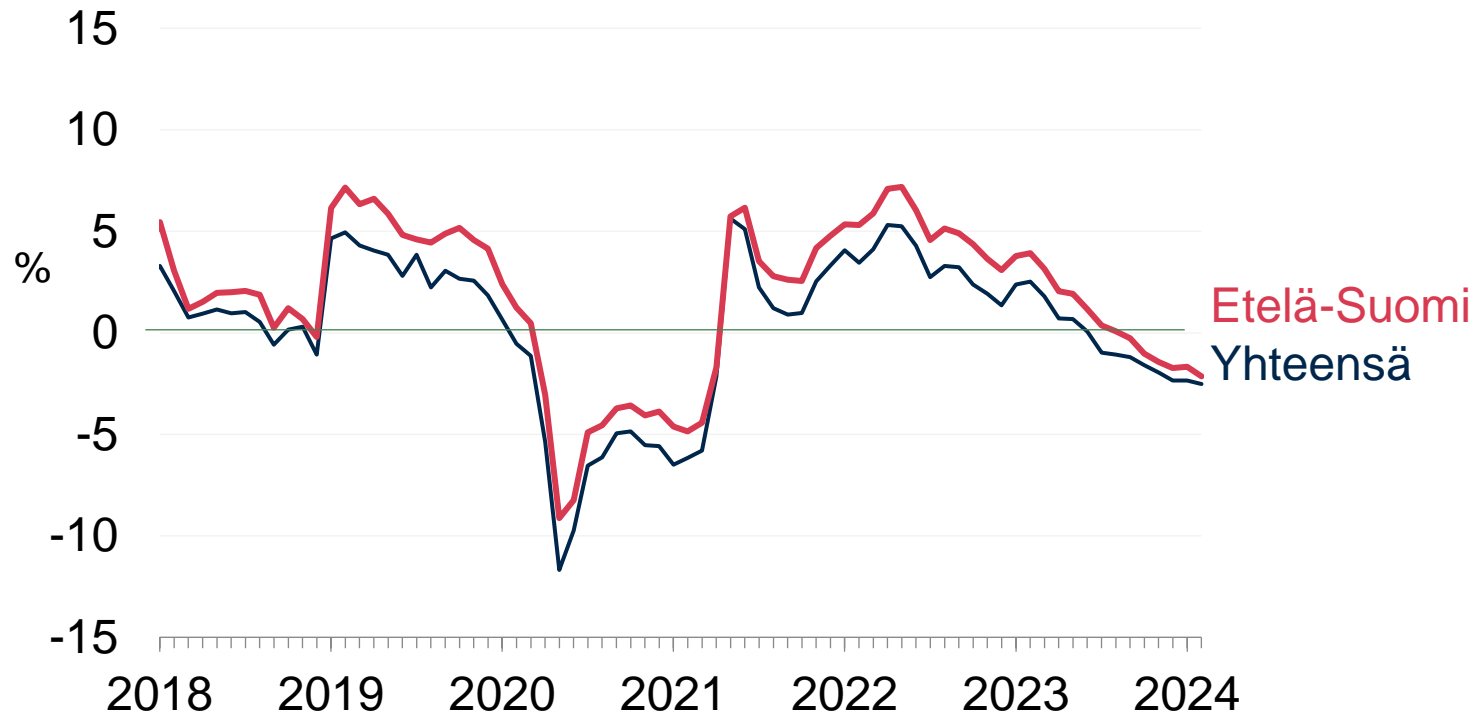
# Alueelliset indeksit

Etelä-Suomi, Itä-Suomi, Länsi-  
Suomi ja Pohjois-Suomi

ILMARINEN

# Etelä-Suomi: työntekijämäärä laski 2 prosenttia

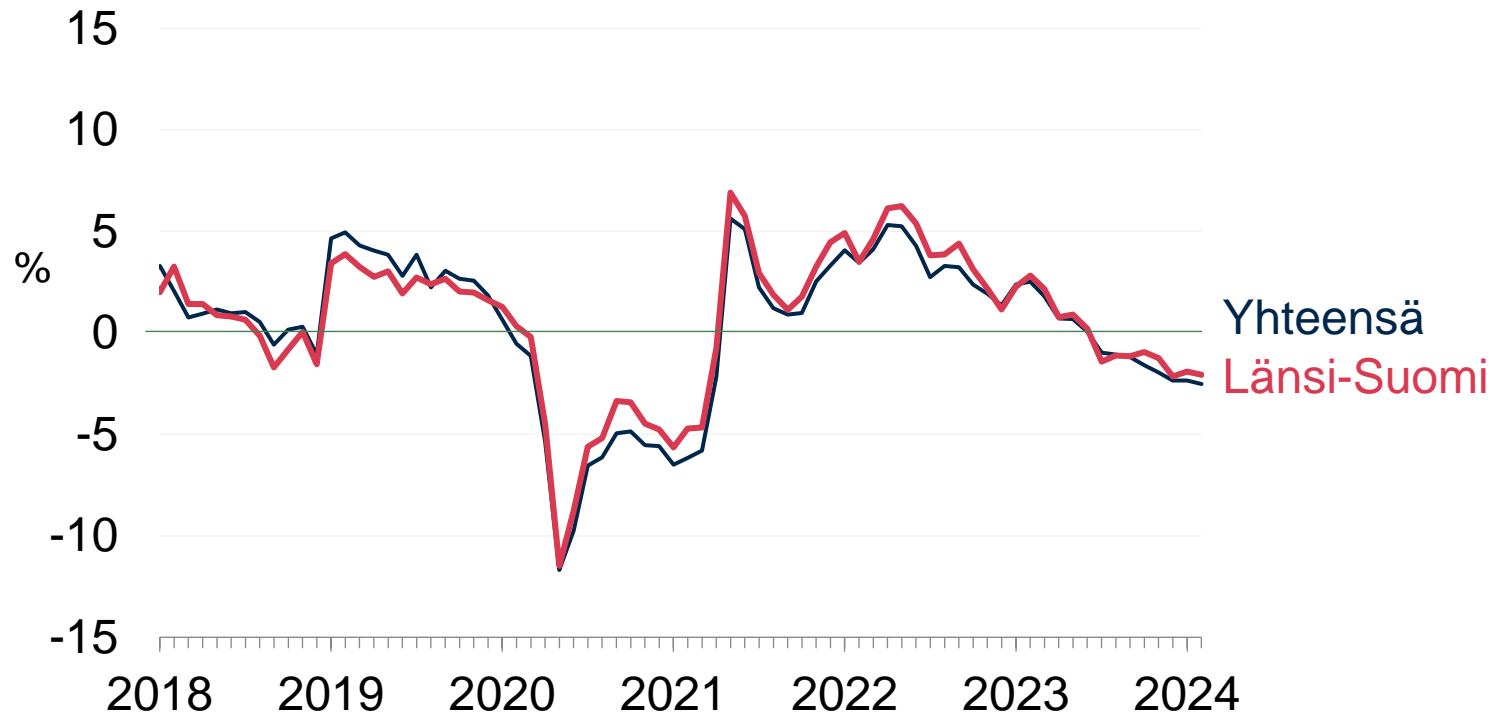
## Työntekijämäärän muutos edellisvuodesta 2018-2/2024



	2023	2024/1-2	2/2024
Etelä-Suomi	+1,0	-1,9	-2,1
Yhteensä	-0,1	-2,4	-2,5

# Länsi-Suomi: työntekijämäärä laski 2 prosenttia

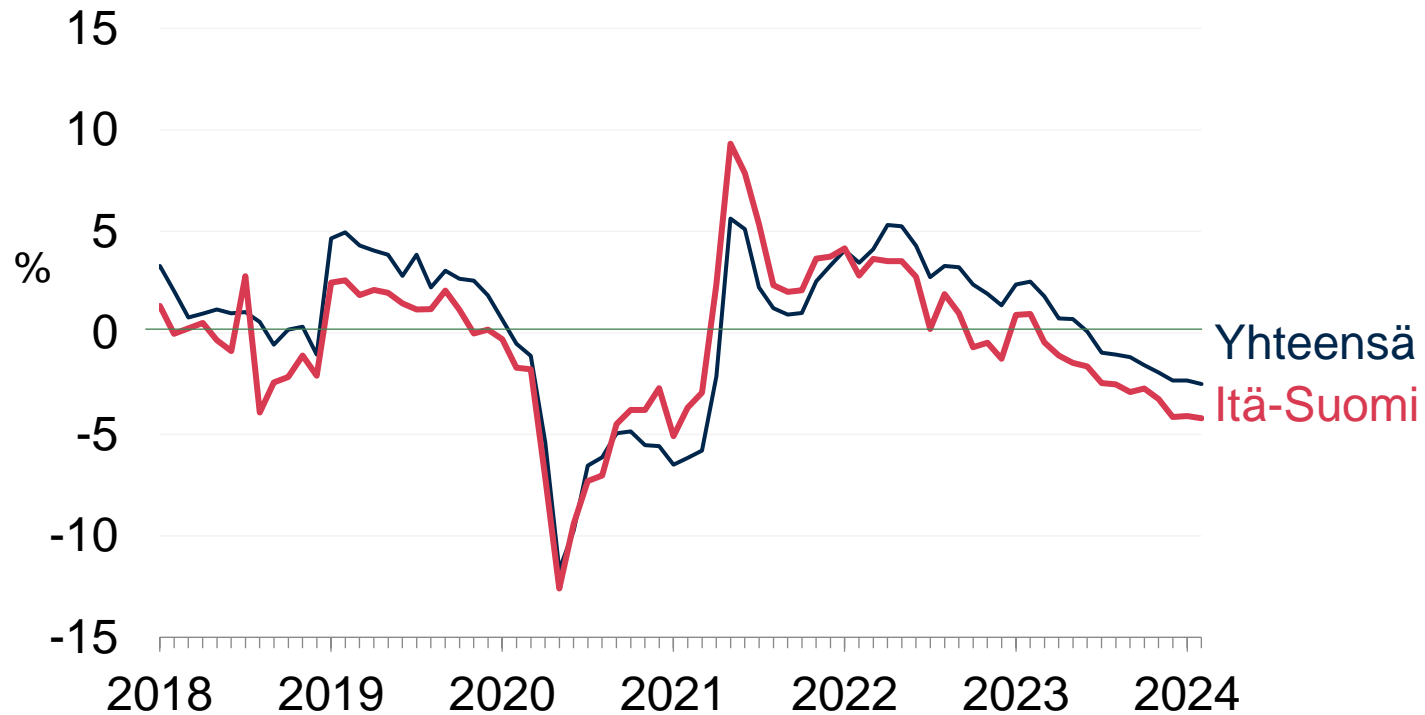
## Työntekijämäärän muutos edellisvuodesta 2018-2/2024



	2023	2024/1-2	2/2024
Länsi-Suomi	+0,1	-2,0	-2,1
Yhteensä	-0,1	-2,4	-2,5

# Itä-Suomi: työntekijämäärä laski 4 prosenttia

## Työntekijämäärän muutos edellisvuodesta 2018-2/2024



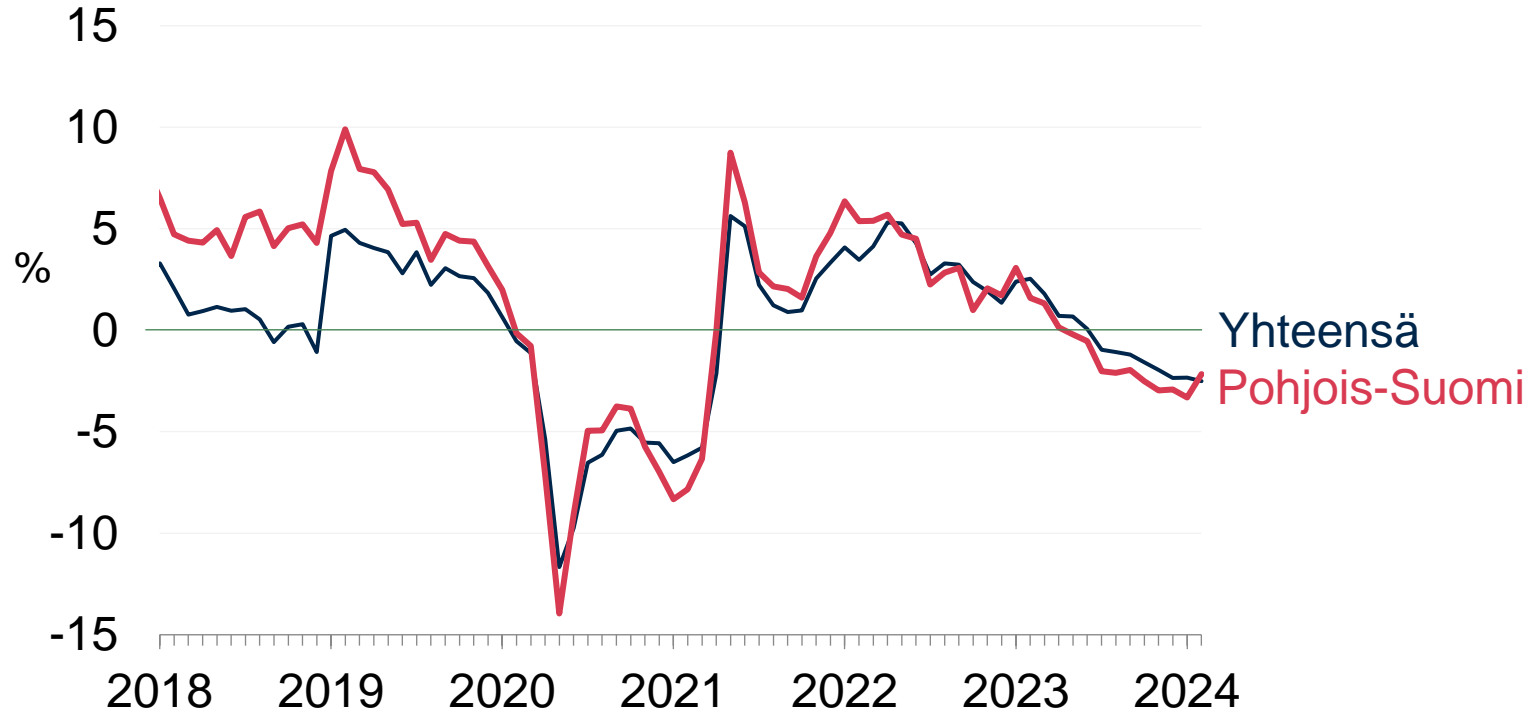
	2023	2024/1-2	2/2024
Itä-Suomi	-1,7	-4,1	-4,2
Yhteensä	-0,1	-2,4	-2,5

Lähde: Ilmarisen suhdanneindeksi 2/2024.



# Pohjois-Suomi: työntekijämäärä laski 2 prosenttia

## Työntekijämäärän muutos edellisvuodesta 2018-2/2024



	2023	2024/1-2	2/2024
Pohjois-Suomi	-0,8	-2,7	-2,2
Yhteensä	-0,1	-2,4	-2,5

[www.ilmarinen.fi/suhdanneindeksi](http://www.ilmarinen.fi/suhdanneindeksi)

ILMARINEN